



Rigorosamente MADE IN ITALY.

MD afferma la qualità MADE IN ITALY sul mercato mondiale producendo una linea di prodotti di altissima qualità e tecnologicamente avanzati ad un prezzo competitivo utilizzando materie prime e semilavorati di provenienza rigorosamente Italiana.

Strictly MADE IN ITALY.

MD affirms the MADE IN ITALY quality on the world market producing high quality and technologically advanced products with competitive prices using raw materials and semi-finished matters of strictly Italian origin.





01	EDUCATIONAL	pag. 7
02	SUPPORTI PROFESSIONALI PER VIDEOPROIETTORI PROFESSIONAL VIDEO PROJECTOR MOUNTS	pag. 27
03	SUPPORTI PER SCHERMI A LED/PLASMA E LCD LCD - PLASMA MOUNTS	pag. 39
04	SUPPORTI PER CASSE E LUCI SPEAKERS AND LIGHTNING STANDS	pag. 57
05	SUPPORTI RACK 19" 19" RACK STANDS	pag. 71
06	MOBILI RACK 19" 19" RACK UNITS	pag. 77
07	MOBILI RACK 19" MODULARI MODULAR 19" RACK UNITS	pag. 93
08	ACCESSORI RACK 19" 19" RACK ACCESSORIES	pag. 99
09	PANNELLI RACK 19" 19" RACK PANELS	pag. 107
10	QUADRI ELETTRICI E DISTRIBUZIONE POWER AND DISTRIBUTION BOXES	pag. 141
11	BARRE FARI PROFESSIONALI PROFESSIONAL LIGHTNING BARS	pag. 147
12	LIGHTING	pag. 161
13	COMPONENTI ELETTRICI ELECTRIC PARTS	pag. 175
14	CAVI PROFESSIONALI PROFESSIONAL CABLE	pag. 191
15	AVVOLGICAVO CABLEREELS	pag. 221
16	MD TRUSS	pag. 235
17	SISTEMI DI ELEVAZIONE TRUSS AND ELEVATION SYSTEMS	pag. 255
18	PALCHI STAGE DECKS	pag. 273
19	ASTE MICROFONICHE MIC STANDS	pag. 287
20	SUPPORTI PER TASTIERA KEYBOARDS STANDS	pag. 297
21	SUPPORTI PER MIXER E TASTIERA MIXER AND KEYBOARDS STANDS	pag. 305
22	SGABELLI BENCHES	pag. 309
23	SUPPORTI PER CHITARRE GUITARS STANDS	pag. 313
24	SUPPORTI PER CHITARRE E TASTIERE KEYBOARDS AND GUITARS DISPLAYS	pag. 319
25	SUPPORTI PER MONITOR E AMPLIFICATORI AMPS AND MONITORS STANDS	pag. 327
26	SUPPORTI STRUMENTI ARIA, FIATO E CORDA ACCORDION, SAX AND VIOLINS STANDS	pag. 331
27	LEGGII SHEET MUSIC STANDS	pag. 335
28	RICAMBI E ACCESSORI SPARE PARTS AND ACCESSORIES	pag. 339



L'AZIENDA
THE COMPANY

MD ITALY è una realtà unica nel campo delle tecnologie per lo spettacolo e degli accessori professionali audio/video. Fino dal 1989 pianifichiamo, progettiamo, produciamo ed assembliamo esclusivamente nella nostra fabbrica, avvalendoci delle più moderne tecnologie di taglio al laser e saldatura a controllo digitale, assicurando gli standard di qualità più elevati possibili. Garantiamo i nostri prodotti per una elevatissima funzionalità in ogni condizione di utilizzo, con costanti aggiornamenti che applichiamo grazie anche ai riscontri che riceviamo direttamente dai nostri utenti. Utilizziamo sistematicamente software di simulazione che ci garantiscono la massima flessibilità e livelli di prestazione costanti, mentre l'estrema attenzione e cura per i dettagli, i materiali, il dimensionamento e le finiture, contribuiscono ad arricchire i nostri prodotti sia dal punto di vista estetico sia da quello della qualità percepita, agevolandone l'integrazione in ogni tipo di applicazione, dall'amatoriale all'autentico professionale. L'elevato livello di automazione raggiunto nei nostri processi produttivi consente a MD di presentarsi al mercato con un forte rapporto prezzo/qualità. La sede e l'unità produttiva, di 3.000 m.q., si trovano dal 2002 nel moderno complesso industriale di Piane di Sant'Andrea - ATRI (Teramo). Oltre al distinguersi per la sua particolare sensibilità verso l'ambiente, MD mostra inoltre un serio impegno per uno sviluppo sostenibile, argomento di attualità e di crescente interesse in tutto il mondo.

MD ITALY is a "one of a kind" reality in the business of mounting solutions, products and accessories for video, audio, installations, rental, stage technologies, trussing and musical instruments accessories. Since 1989 we plan, project, manufacture and assemble exclusively in our own factory, using utmost modern techniques of laser cut and CNC welding, ensuring the highest possible quality standards. We are able to guarantee our products to provide for the highest functionality in any condition of use, as we continuously enforce product updates, thanks also to the feedback we directly receive from our end users. We systematically use simulation software giving us maximum flexibility and constant levels of performance, while extreme care for details, materials, dimensioning and finishes contribute to enrich our products from both cosmetic and perceived quality points of view, favouring their integration in any application, from amateur to high prof. The high automation level achieved in our manufacturing phases allow MD to present itself to the market with a strong price/quality point. Details are very often not immediately visible. When you compare products please take a look at the things that just a glance cannot show... metal thickness, welding, paintings, quality of single parts... MD products got a perfect component balance to last for years without problems. Head-quarter and production facilities (3.000 sq.m.) are located since 2002 in the modern industrial complex of Piane di Sant'Andrea - Atri (Teramo). MD means also attention and sensitivity to the environment, serious commitment for a sustainable development, more and more important topic in our times for the whole world.






01

EDUCATIONAL





EDUCATIONAL "Desk System - PRO"



Cassetto a scomparsa per notebook o monitor, tastiera e mouse / Disappearing drawer for notebook monitor, keyboard and mouse



Sistema completo di scrivania, angolo di raccordo e tavolo laterale

System complete with desk, side table and 90° angle



DESK80180 con DESKTW17
DESK80180 with DESKTW17

Serratura del cassetto a scomparsa
Lock of the disappearing drawer



Passaggio cablaggi nella struttura metallica
Cables passage through the metal frame



Piano scrivania stondato
Desk top is rounded



Ingresso cavi alla base dei quattro piedi
Cable entry at the base of four feet



DESKTW17 Supporto porta PC regolabile
DESKTW17 adjustable holder for PC

01

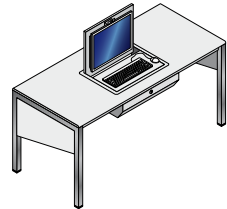
8

9





EDUCATIONAL "Desk System - PRO"



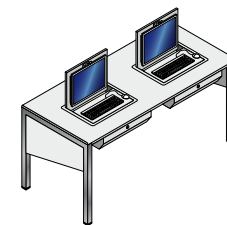
DESK80180

Componenti / Components

- DESKGN180F
- DESKGN80L_DX
- DESKGN80L_SX
- DESK18080PIAF624487
- DESK800PIE1
- DESKNET5834
- DESKTRAV180

Scrivania 80x180 con meccanismo porta notebook / tastiera / monitor - modello pro
Desk 80x180 with disappearing drawer for laptop / keyboard / monitor - model pro

- nr 1 Gonna frontale 180
Frontal Skirt
- nr 1 Gonna destra
Right skirt
- nr 1 Gonna sinistra
Left skirt
- nr 1 Piano tavolo 80x180 cm con foro per desknet5384
80x180 cm desk table top with hole for desknet5384
- nr 2 Gamba desk
Leg desk
- nr 1 Cassetto a scomparsa con meccanismo + top + attacco vesa regolabile
Disappearing drawer + top + vesa adjustable mount
- nr 2 Traversa/passacavo 180
Cross beam cable trunking 180



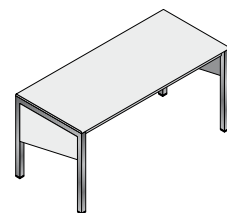
DESK801802

Componenti / Components

- DESKGN180F
- DESKGN80L_DX
- DESKGN80L_SX
- DESK18080PIA2F624487
- DESK800PIE1
- DESKNET5834
- DESKTRAV180

Scrivania 80x180 con 2 cassetti a scomparsa per notebook / tastiera / monitor - modello pro
Desk 80x180 with 2 disappearing drawers for laptop / keyboard / monitor - model pro

- nr 1 Gonna frontale 180
Frontal Skirt
- nr 1 Gonna destra
Right skirt
- nr 1 Gonna sinistra
Left skirt
- nr 1 Piano tavolo 80x180 cm con 2 fori per desknet5384
Table top 80x180
- nr 2 Gamba desk
Leg desk
- nr 2 Cassetto a scomparsa con meccanismo + top + attacco vesa regolabile
Disappearing drawer + top + vesa adjustable mount
- nr 2 Traversa/passacavo 180
Cross beam cable trunking



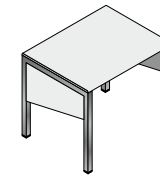
DESK80180S

Componenti / Components

- DESKGN180F
- DESKGN80L_DX
- DESKGN80L_SX
- DESK18080PIA
- DESK800PIE1
- DESKTRAV180

Scrivania 180x80 senza cassetto a scomparsa - modello pro
Desk 180x80 without disappearing drawer - model pro

- nr 1 Gonna frontale
Frontal Skirt
- nr 1 Gonna destra
Right skirt
- nr 1 Gonna sinistra
Left skirt
- nr 1 Piano tavolo 180x180
Desk 80x100
- nr 2 Gamba desk
Leg desk
- nr 2 Traversa/passacavo 180
Cross beam cable trunking 180



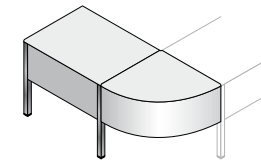
DESK80100

Componenti / Components

- DESK800PIE1
- DESK10080PIA
- DESKGN80L_DX
- DESKGN80L_SX
- DESKTRAV100
- DESKGN100F

Scrivania 100x80 senza cassetto a scomparsa - modello pro
Desk 100x80 without disappearing drawer - model pro

- nr 2 Gamba desk
Leg desk
- nr 1 Piano tavolo 80x100
Desk 80x100
- nr 1 Gonna destra
Right skirt
- nr 1 Gonna sinistra
Right skirt
- nr 2 Traversa passacavo 100
Cross beam cable trunking 100
- nr 1 Gonna frontale 100
Frontal Skirt



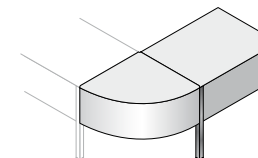
DESKA90D80100

Componenti / Components

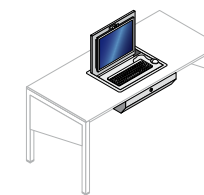
- DESK800PIE2
- DESK8080A90PIA
- DESK10080PIA
- DESKGN8080A90F
- DESKTRAV100
- DESKTRAV8080A90
- DESKGN100F

Curva + desk 80x100 - modello pro
Angle 90° + 80x100 desk - model pro

- nr 2 Piede doppio per giuntare angolo con scrivania
Foot for splicing double desk corner
- nr 1 Piano tavolo/curva 80x80
Table top / angle 90° 80x80
- nr 1 Piano tavolo 80x100
desk 80x100
- nr 1 Gonna frontale in lamiera verniciata per angolo 90°
Frontal skirt for 90° angle
- nr 2 Traversa passacavo 100
Cross beam cable trunking 100
- nr 1 Traversa passacavo per curva
Cross cable for angle 90°
- nr 1 Gonna frontale 100
Frontal Skirt 100

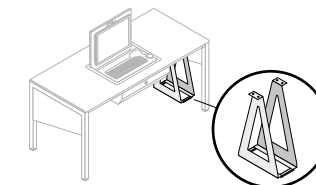


Reversibile DX-SX / Traduzione



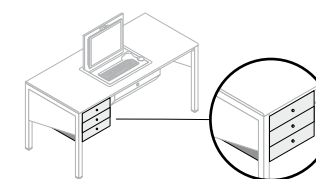
DESKNET5834

Cassetto a scomparsa + top + attacco vesa regolabile
Disappearing drawer + top + vesa adjustable support



DESKTRAV17

Supporto per computer desktop regolabile in larghezza
Support for desktop computers with adjustable width



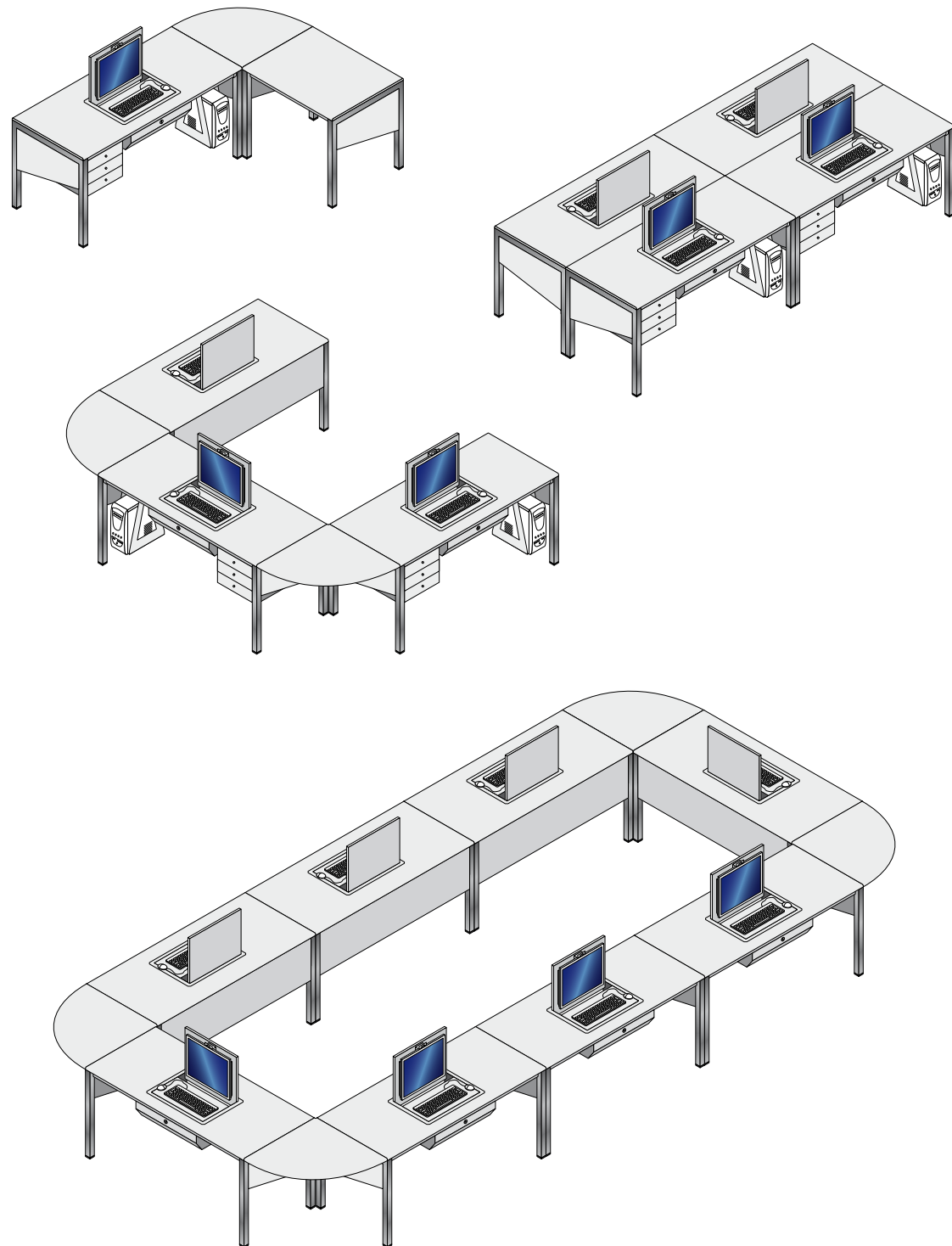
DESK3CC

Cassettiera 3 cassetti per DESK80180
3 drawers for DESK80180

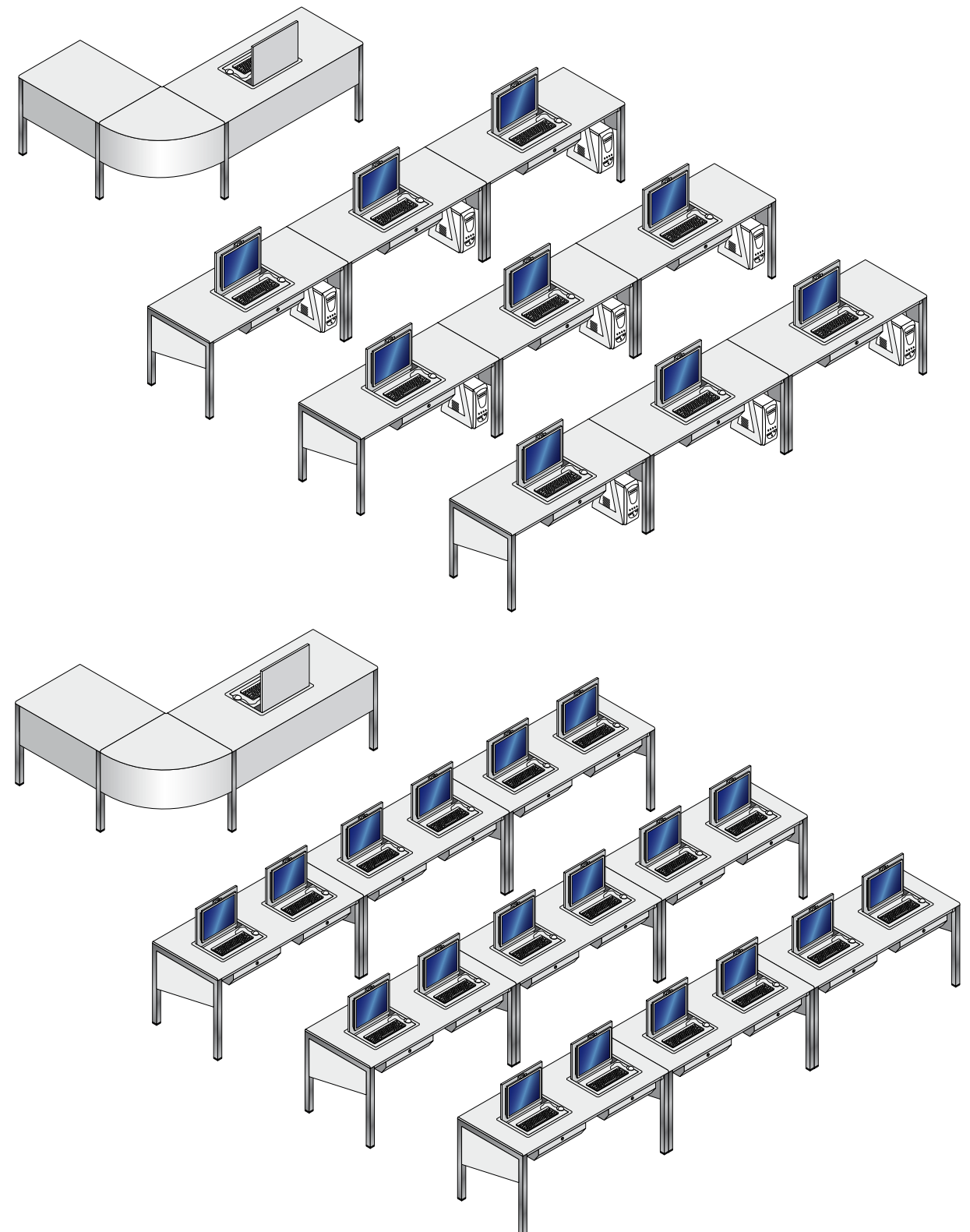


EDUCATIONAL "Desk System - PRO"

Esempi di composizioni / Composition examples



Esempi di composizioni / Composition examples



EDUCATIONAL "Desk System - BASIC"

SCRIVANIA DOCENTE BASIC-LINE CON CASSETTO A SCOMPARSA TEACHER DESK WITH DISAPPEARING DRAWER BASIC-LINE

Gambe sormontate da distanziali per un facile attraversamento dei cavi da una postazione all'altra.

Piani in melaminico, spessore mm. 25, colore grigio e bordi perimetrali in profilo di abs arrotondato.

Struttura pannellata in melaminico, grigio, spessore mm.18 per la traversa e spessore mm.25 per i fianchi, completi di piedini di livellamento e distanziali di collegamento al piano in pvc rigido colore argento, bordi perimetrali in profilo di abs arrotondato.

Meccanismo a scomparsa dotato di pistoncini a gas e serratura di sicurezza, per l'alloggiamento di computer portatile o tastiera + schermo + mouse

Verniciatura epossidica antigraffio delle parti metalliche

Legs surmounted by spacers for easy crossing of cables from one location to another.

Melamine tops, mm. 25 and Edges in rounded abs.

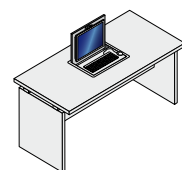
Panel structure of melamine, gray, crossbar thickness 18 mm and sides thickness 25 mm Complete with leveling feet and spacers connection to the surface rigid PVC silver Edges in rounded abs.

Retractable mechanism equipped with gas pistons and security lock, for accommodating laptop or screen, keyboard and mouse

Scratch resistant epoxy coating of metal parts



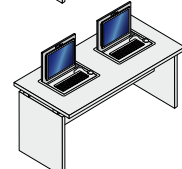
Vista laterale



DESK80180NEW1

Scrivania 80x180 con meccanismo a scomparsa porta notebook / tastiera / monitor, modello basic

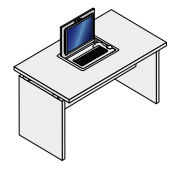
Desk 80x180 with 1 disappearing drawer for laptop / keyboard / monitor - model basic



DESK80180NEW2

Scrivania 80x180 con 2 meccanismi a scomparsa porta notebook / tastiera / monitor, modello basic

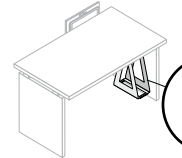
Desk 80x180 with 2 disappearing drawers for laptop / keyboard / monitor - model basic



DESK80160NEW1

Scrivania 80x160 con meccanismo a scomparsa porta notebook / tastiera / monitor, modello basic

Desk 80x160 with 1 disappearing drawer for laptop / keyboard / monitor - model basic




DESKTW17

Supporto per computer desktop regolabile in larghezza
Support for desktop computers with adjustable width

Art. SPLAV100E

SUPPORTO UNIVERSALE INTEGRATO PER LAVAGNE INTERATTIVE - MOTORIZZATO
UNIVERSAL MOTORIZED INTEGRATED SUPPORT FOR INTERACTIVE BOARDS AND SCREENS



Optional
On request

(*)

Optional
On request

Progettato per le LIM di qualsiasi marca, che abbiano dimensioni da 830 a 1460 mm. di altezza, con sistema di fissaggio adatto agli spessori da 1 a 100 mm. Il carrello integra anche un supporto universale per videoproiettori a corta e cortissima focale che può essere ruotato fino a 90°, in caso si renda necessario uno spostamento del sistema da un ambiente ad un altro. Presenta inoltre un sistema che permette, in caso necessiti, di abbassare agevolmente il braccio porta V.P. fino a toccare la sommità della lavagna.

E' possibile modificare a piacimento l'altezza da terra della lavagna/schermo: min 487 mm. / max 987 mm. Il tutto avviene mediante motore elettrico azionato dall'utente con interruttore sali/scendi presente sulla struttura del supporto.

La solida base nasconde 4 ruote di grande portata per un agevole spostamento.

(*) Sul lato del supporto è presente una scatola con 3 prese universali per l'alimentazione dei componenti montati sul carrello; questo permette di alimentare il sistema con un unico cavo (incluso). Il passaggio dei cavi avviene tutto all'interno della struttura. Verniciato con polveri epossidiche.

Projected for IWB of any brand, with dimension from 830 to 1430 mm height, securing system suitable for depth from 1 to 100 mm.

The support is also integrated with an universal short/very short throw video-projector support, which can be turned 90° and totally lowered in case the system needs to be moved from one place to another.

It is possible to modify the height of the board/screen between 487 to 987 mm from the floor. Everything controlled by an electric motor activated by an up/down switch integrated in support structure.

The sturdy base hides 4 casters of generous dimensions, for an easy moving.

(*) On one side you find power supply box with 3 universal sockets; this box can provide power to the system using a single cable (included). Cable passage is totally internal to the support. Epoxy painted.

La versione in foto presenta (optional):

- **SPLAV100MB** un utile ripiano porta computer che può essere montato alla dx o alla sx della lavagna e può essere adattato a tutte le larghezze possibili

- **SPLAV100RP** un contenitore metallico, con cassetto integrato dotato di chiusura a chiave, con frontali microforati per eventuale posizionamento di diffusori audio

- **SPLAV100CV** Ulteriore optional, non visibile nella foto, è una prolunga per il comando motore.

Version in picture features (on request):

- **SPLAV100RP** a useful shelf for holding a laptop, mountable both to the right or the left of the board and adaptable to any possible board width;

- **SPLAV100MB** a metal box with integrated extractable drawer, with lock and key, micro-predrilled at the front for positioning audio speaker cabinets.

- **SPLAV100CV** Further optional (not in picture) is an extension cable for the motor engine.



Front view

Side view


Max Load / Portata:	70 Kg
---------------------	-------

Tech Info:	73,6 Kg
MASTER PRICE	1 pz
	0,4521 cbm

Colours:	Bianco-Grigio White-Grey
----------	-----------------------------

Art. SPLAV100E

SCHEDA TECNICA



Svariate possibilità di posizionamento del V.P. - Various possibilities to position the V.P.



Angolo inclinazione V.P. variabile +/- 20°
Adjustable V.P. inclination angle +/- 20°



Sistema "easy" di sganciamento per girare il braccio porta V.P.
"Easy Detachment" System to turn the V.P. support arm.

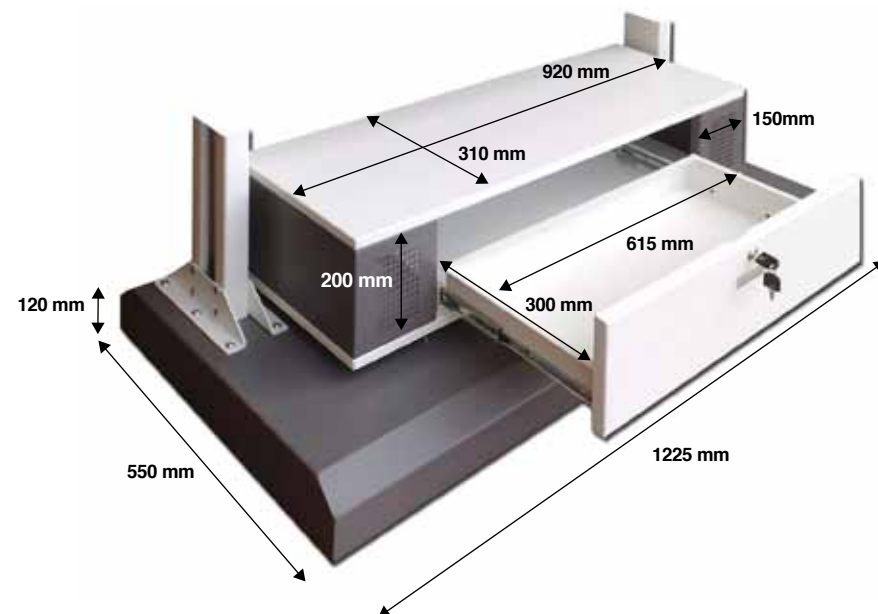


Ragno universale con viteria in ottone per fissaggio "fine" del V.P.. Possibilità di fissaggio decentrato del V.P. (+/- 70 mm). Passaggio di cavi e connettori all'interno.

Universal V.P. holder, include screw kit for fine regulation Possibility to mount the V.P. offset (+/- 70 mm). Cable and connectors run inside the structure

Capiente l'armadietto, con chiusura a chiave e guide ad estrazione totale, capace di contenere al suo interno anche un Notebook, ed eventualmente, due diffusori acustici protetti con chiusura a chiave. Predisposto con foro per ingresso cavi. Optional.

Wide and capacious locker, with luides for total extraction and key. You can store a notebook inside as well as two audio enclosures, protected by the keylock. Prefitted with cable receptacle. On request.



Art. SPLAV100PRT

SUPPORTO UNIVERSALE INTEGRATO A PARETE PER LAVAGNE INTERATTIVE MOTORIZZATO CON APPOGGIO A TERRA
UNIVERSAL MOTORIZED INTEGRATED WALL SUPPORT FOR INTERACTIVE BOARDS AND SCREENS WITH GROUND SUPPORT



Max Load / Portata:	70 Kg
Tech Info:	
Max Load	50 Kg
MASTER PACK	1 pz
Volume	1,0415 cbm
Colours:	
	Bianco-Grigio White-Grèy

Progettato per le LIM di qualsiasi marca, che abbiano dimensioni da 830 a 1460 mm. di altezza, con sistema di fissaggio adatto agli spessori da 1 a 100 mm.
Il carrello integra anche un supporto universale per videoproiettori a corta e cortissima focale che può essere ruotato di 90°.
E' possibile modificare a piacimento l'altezza da terra della lavagna/screeno: min 487 mm. / max 987 mm. Il tutto avviene mediante motore elettrico azionato dall'utente con interruttore sali/scendi presente sulla struttura del supporto.
(*) Sul retro del supporto è presente una scatola con 3 prese universali per l'alimentazione dei componenti montati sul carrello; questo permette di alimentare il sistema con un unico cavo (incluso). Il passaggio dei cavi avviene tutto all'interno della struttura.
Le basi di appoggio a terra sono portanti, pertanto, in caso necessari, possono essere idoneamente fissate a terra sopportando da sole il peso della struttura.
Verniciato con polveri epossidiche.

Projected for IWB of any brand, with dimension from 830 to 1430 mm height, securing system suitable for depth from 1 to 100 mm.
The support is also integrated with an universal short/very short throw video-projector support, which can be turned 90°.
It is possible to modify the height of the board/screen between 487 to 987 mm from the floor.
Everything controlled by an electric motor activated by an up/down switch integrated in support structure.
(*) On one side you find power supply box with 3 universal sockets; this box can provide power to the system using a single cable (included). Cable passage is totally internal to the support.
The ground bases can support alone, if needs, the weight of the structure if correctly fastened to the ground.
Epoxy painted.

Art. SPLAV50PRT

SUPPORTO UNIVERSALE PER LIM INTEGRATO, FISSO, A PARETE, PER LAVAGNE INTERATTIVE CON APPOGGIO A TERRA
 UNIVERSAL INTEGRATED FIXED WALL SUPPORT FOR INTERACTIVE BOARDS AND SCREENS WITH GROUND SUPPORT



Max Load / Portata:	80 Kg
---------------------	-------

Tech Info:	33 Kg
MASTER PACK	1 pz
	0,2312 cbm

Colours:	Bianco-Grigio White-Grey
----------	-----------------------------

Optional / On request:
SPLAV100MB-PRT



Versione mobile con SPLAV-BRG
 (non incluso - vedi pag. 22)
 Mobile version with SPLAV-BRG
 (not included - see page 22)

Progettato per le LIM di qualsiasi marca, che abbiano dimensioni da 830 a 1460 mm. di altezza, con sistema di fissaggio adatto agli spessori da 1 a 100 mm.
 Il carrello integra anche un supporto universale per videoproiettori a corta e cortissima focale che può essere ruotato di 90°.
 E' possibile installare la lavagna a piacimento ad un'altezza da terra: min 487 mm. / max 987 mm. Verniciato con polveri epossidiche.
 Le basi di appoggio a terra sono portanti, pertanto, in caso necessiti, possono essere idoneamente fissate a terra sopportando da sole il peso della struttura.
 Verniciato con polveri epossidiche.

*Projected for IWB of any brand, with dimension from 830 to 1430 mm height, securing system suitable for depth from 1 to 100 mm.
 The support is also integrated with an universal short/very short throw video-projector support, which can be turned 90°.
 It is possible to install the whiteboard at the desired height between 487 to 987 mm from the floor.
 The ground bases can support alone, if needs, the weight of the structure if correctly fastened to the ground. Epoxy painted.*

Art. SPLAV60PRT

SUPPORTO UNIVERSALE PER LIM INTEGRATO A PARETE, CON APPOGGIO A TERRA, PER LAVAGNE INTERATTIVE, CON REGOLAZIONE IN ALTEZZA MECCANICA, A SFORZO ZERO.
 UNIVERSAL INTEGRATED ADJUSTABLE WALL SUPPORT FOR INTERACTIVE BOARDS AND SCREENS WITH GROUND SUPPORT AND MECHANICAL HEIGHT ADJUSTMENT, WITH "ZERO" EFFORT.

Colours:	Bianco-Grigio White-Grey
----------	-----------------------------



Tech Info:	50 Kg
MASTER PACK	1 pz
	1,140 cbm

Max Load / Portata:	70 Kg
---------------------	-------

Versione mobile con SPLAV-BRG
 (non incluso - vedi pag. 22)
 Mobile version with SPLAV-BRG
 (not included - see page 22)

Art. SPLAV60PRT-P

1 kg di contrappeso / 1 kg balance block



Formula per calcolare il peso da inserire:

$$\begin{matrix} \text{PESO} & + & \text{PESO} & - & 8 \text{ KG} & = & \text{PESO} \\ \text{LIM} & & \text{PROIETTORE} & & & & \text{DA INSERIRE} \\ \text{WEIGHT} & + & \text{WEIGHT} & - & 8 \text{ KG} & = & \text{WEIGHT TO} \\ \text{IWB} & & \text{PROJECTOR} & & & & \text{BALANCE} \end{matrix}$$

Progettato per le LIM di qualsiasi marca, che abbiano dimensioni da 830 a 1460 mm. di altezza, con sistema di fissaggio adatto agli spessori da 1 a 100 mm.
 Il carrello integra anche un supporto universale per videoproiettori a corta e cortissima focale che può essere ruotato di 90°.
 E' possibile modificare a piacimento l'altezza da terra della lavagna/schermo: min 487 mm. / max 987 mm. Il tutto avviene manualmente con sistema di ausilio meccanico che rende lo sforzo di salita e discesa prossimo allo Zero.
 Le basi di appoggio a terra sono portanti, pertanto, in caso necessiti, possono essere idoneamente fissate a terra sopportando da sole il peso della struttura.
 Verniciato con polveri epossidiche.

*Projected for IWB of any brand, with dimension from 830 to 1430 mm height, securing system suitable for depth from 1 to 100 mm.
 The support is also integrated with an universal short/very short throw video-projector support, which can be turned 90°.
 It is possible to modify the height of the board/screen between 487 to 987 mm from the floor with a mechanical device that permit the adjustment without any effort.
 The ground bases can support alone, if needs, the weight of the structure if correctly fastened to the ground.
 Epoxy painted.*

Art. SNB100

BOX DI SICUREZZA DA PARETE PER NOTEBOOK FINO A 19" CON RIBALTINA E SCOMPARTO INFERIORE APRIBILE DALL'INTERNO.
SECURITY WALL BOX FOR NOTEBOOK UP TO 19" WITH FLAP AND LOWER BIN THAT CAN BE OPENED ONLY FROM THE INSIDE



Un utilissimo supporto/armadietto per mettere in sicurezza, fissato a parete, un notebook e tutti i suoi accessori. Utilissimo posizionato al fianco di lavagne interattive multimediali come piano di appoggio/vano per il notebook che gestisce il sistema LIM oppure come semplice contenitore di sicurezza per chiudere i notebook quando sono in carica. Grazie alla sua robusta struttura in acciaio ed alla serratura di sicurezza, garantisce la massima sicurezza in dimensioni particolarmente contenute. La dimensione del piano permette l'utilizzo di notebook fino a 19" lasciando anche una parte del piano utile per utilizzo di un mouse esterno o di una tavoletta grafica; permette inoltre di lasciare fissati i vari cavi (rgb, USB, etc) anche quando viene richiuso.

Il vano inferiore, apribile solo dall'interno, con la ribaltina abbassata, a 1/2 di comodi pomellini, è utile per posizionare l'alimentatore e altri cavi. Ribaltina 37x60 cm con doppia cerniera a frizione tarabile e asole per il passaggio di strisce di velcro (incluse) utili per il fissaggio del notebook al piano.
 Chiusura con chiave di sicurezza tubolare

An useful stand / cabinet to secure, fixed to the wall, a notebook and all its accessories. Useful positioned alongside multimedia interactive whiteboards as a shelf / compartment for your notebook that manages the IWB system or as a simple security container to close the notebook when in office.

Thanks to its sturdy steel frame and safety lock, guarantees maximum safety in very compact size. The size of the plan allows the use of laptops up to 19" allowing even a useful part of the plan to use an external mouse or a graphics tablet and allows to leave attached to the cables (RGB, USB, etc.) even when is closed. The lower compartment can be opened only from within, with the flap down, easily by 2 knobs, it is useful to place the power adapter and other cables. 37x60 cm flap with double adjustable friction hinge and slot for the passage of Velcro strips (included) that are useful for securing the notebook to the floor. Lock with tubular security key

Realizzato in acciaio verniciato a forno con polveri epossidiche
Dimensioni: 60Hx66Lx13P cm
 Peso: 18 Kg

Made of steel epoxy painted
Dimensions: cm 60Hx66Wx13D
 Weight: 18 Kg

Colours:	Tech Info:
Bianco / White	18 Kg
	1 pz
	0,0696 cbm



Art. SNB50

BOX DI SICUREZZA DA PARETE PER NOTEBOOK FINO A 19" CON RIBALTINA
SECURITY WALL BOX FOR NOTEBOOK UP TO 19" WITH FLAP



Un utilissimo supporto/armadietto per mettere in sicurezza, fissato a parete, un notebook e tutti i suoi accessori. Utilissimo posizionato al fianco di lavagne interattive multimediali come piano di appoggio/vano per il notebook che gestisce il sistema LIM oppure come semplice contenitore di sicurezza per chiudere i notebook quando sono in carica. Grazie alla sua robusta struttura in acciaio ed alla serratura di sicurezza, garantisce la massima sicurezza in dimensioni particolarmente contenute. La dimensione del piano permette l'utilizzo di notebook fino a 19" lasciando anche una parte del piano utile per utilizzo di un mouse esterno o di una tavoletta grafica; permette inoltre di lasciare fissati i vari cavi (rgb, USB, etc) anche quando viene richiuso.

Ribaltina 37x60 cm con doppia cerniera a frizione tarabile e asole per il passaggio di strisce di velcro (incluse) utili per il fissaggio del notebook al piano.
 Chiusura con chiave di sicurezza tubolare

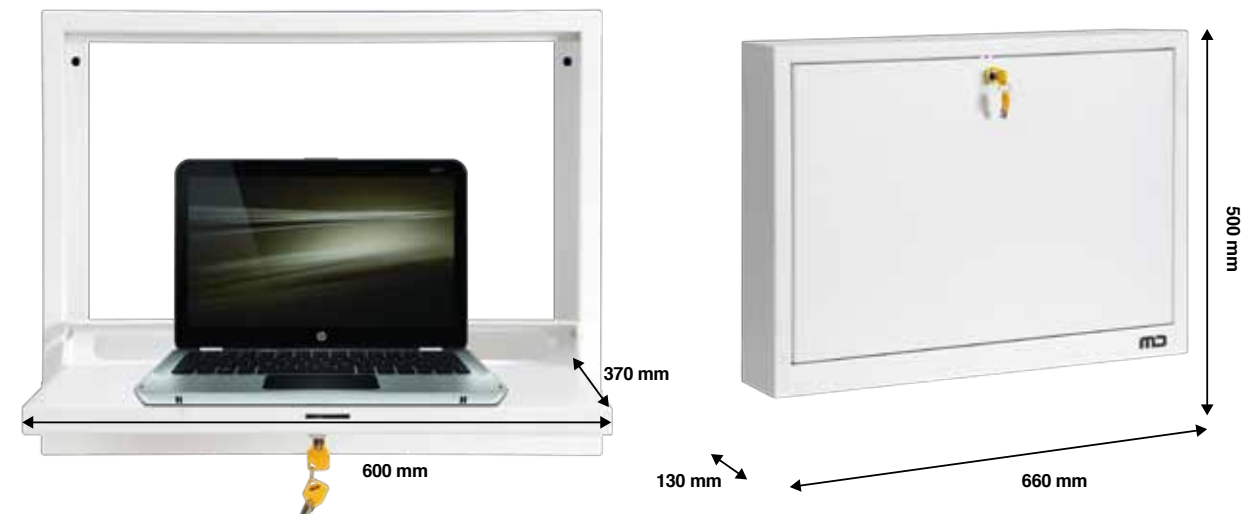
An useful stand / cabinet to secure, fixed to the wall, a notebook and all its accessories. Useful positioned alongside multimedia interactive whiteboards as a shelf / compartment for your notebook that manages the IWB system or as a simple security container to close the notebook when in office.

Thanks to its sturdy steel frame and safety lock, guarantees maximum safety in very compact size. The size of the plan allows the use of laptops up to 19" allowing even a useful part of the plan to use an external mouse or a graphics tablet and allows to leave attached to the cables (RGB, USB, etc.) even when is closed. 37x60 cm flap with double adjustable friction hinge and slot for the passage of Velcro strips (included) that are useful for securing the notebook to the floor. Lock with tubular security key

Realizzato in acciaio verniciato a forno con polveri epossidiche
Dimensioni: 50Hx66Lx13P cm

Made of steel epoxy painted
Dimensions: cm 50Hx66Wx13D

Colours:	Tech Info:
Bianco / White	18 Kg
	1 pz
	0,053 cbm



Art. NETBOX

CARRELLO SU RUOTE PER CUSTODIA E CARICA DI NOTEBOOK
LAPTOP HOUSING BANK CHARGER



Ogni ripiano (1 per ogni computer) è facilmente amovibile (per un eventuale utilizzo strategico degli spazi) e presenta un foro di uscita laterale per il connettore di alimentazione con clip di alloggiamento dello stesso. Il vano posteriore è predisposto per l'ancoraggio degli alimentatori e il corretto alloggiamento dei cablaggi. Chiusura anteriore e posteriore (sotto e sopra) con chiave di sicurezza tubolare. Nel vano posteriore sono presenti ciabatte di alimentazione con interruttore controllate da orologio per una agevole programmazione degli orari di carica. Predisposizione per ventole 80x80 con termostato nel vano posteriore. Feritoie per la ventilazione anteriori e posteriori. Maniglioni superiori per un'agevole spinta. Ruote in gomma maggiorate. Ottima manovrabilità. Struttura alleggerita. Realizzato interamente in lamiera di acciaio. Verniciatura con polveri epossidiche gofrata antigraffio.

Each shelf (1 for each computer) is easily removable (for a possible strategic use of space) and has a side exit hole for the power connector with a clip of the same slot. The rear compartment is designed to anchor the power supply wiring and proper housing. Locking front and rear (below and above) with tubular security key. The rear universal multi-sockets are controlled by power switch clock for easy scheduling of charge. Arrangement for 80x80 fan with a thermostat in the rear. Slits for ventilation, front and rear. Handles for easy pushing on the top. Oversized rubber wheels. Excellent maneuverability. Lightweight structure. Entirely steel made. Embossed scratch-resistant epoxy paint.

Art. NETBOX518


18 ripiani - 18 shelves
H 99 x L 72 x P 57 cm
(manici inclusi - included handles)
Peso / Weight: 63 Kgs

Tech Info:	
MASTER PACK	1 pz
	0,4234 cbm
Max Load / Portata:	
	130 Kg

Predisposizione per ventole 8x8x3,8 cm e termostato.
Prepared for fans 8x8x3,8 cm and thermostat.

Ciabatte con prese di alimentazione italiana bipasso e shucko.
Universal multiple sockets.

Temporizzatori per la corretta gestione dell'alimentazione e per ridurre il carico sulla presa generale.
Power switch clocks for easy scheduling of charge and to reduce load on general socket.



Art. NETBOX526

26 ripiani - 26 shelves
H 130 x L 72 x P 57 cm
(manici inclusi - included handles)
Peso / Weight: 84 Kgs

Tech Info:	
MASTER PACK	1 pz
	0,5547 cbm
Max Load / Portata:	
	130 Kg

Clip a molla per l'alloggiamento degli alimentatori.
Spring clip for the housing of the power supplies.

Guide per il corretto alloggiamento dei cavi.
Guide for proper seating of the cables.

Particolari del vano posteriore.
Details of the rear compartment.

NETBOXVVT

KIT VENTOLE + TERMOSTATO
KIT FANS + THERMOSTAT



Kit composto da 2 ventole 8x8x3,8 cm + termostato.
Per **NETBOX518** e **NETBOX526**.

Kit 2 fans 8x8x3,8 cm + thermostat.
For **NETBOX518** and **NETBOX526**.

SPLAV100MB

ARMADIETTO CON CASSETTO ESTRAIBILE
LOCKER WITH EXTRACTABLE DRAWER

Colours:

Blanco	Grigio
White	Grey



Tech Info:	
	16 Kg
MASTER PACK	1 pz
	0,0893 cbm

Armadietto in lamiera, verniciata con polveri epossidiche, con cassetto estraibile dotato di serratura e chiave. Presenta alle 2 estremità frontali una griglia forata utile per il posizionamento all'interno di diffusori audio.
Per **SPLAV100E**.

Epoxy Painted metal locker, with extractable drawer and key-lock. Front is pre-drilled for positioning speaker cabinets inside.
For **SPLAV100E**.

SPLAV100MB-PRT

ARMADIETTO CON CASSETTO ESTRAIBILE + ADATTATORE PER SUPPORTI A PARETE SERIE PRT
LOCKER WITH EXTRACTABLE DRAWER + ADAPTER FOR WALL LIM MOUNTS PRT SERIES



Tech Info:	
	19 Kg
MASTER PACK	1 pz
	0,0893 cbm

Per **SPLAV50PRT**, **SPLAV60PRT** e **SPLAV100PRT**

For **SPLAV50PRT**, **SPLAV60PRT** e **SPLAV100PRT**

SPLAV100RP

RIPIANO PER COMPUTER PORTATILE
LAPTOP SHELF



Ripiano di appoggio per computer portatile, dim. 470x300 mm, realizzato in lamiera, verniciata con polveri epossidiche, posizionabile su entrambi i lati e adattabile alla larghezza della lavagna.
Per **SPLAV100E**.

Epoxy painted metal shelf for positioning a laptop. Mountable on both right or left side of the structure, totally adaptable to the width of the board.
For **SPLAV100PRT**.

Tech Info:

	4,2 Kg
MASTER PACK	1 pz
	0,0190 cbm

SPLAV100RP-PRT

RIPIANO PER COMPUTER PORTATILE + ADATTATORE PER SUPPORTI A PARETE PRT SERIES
LAPTOP SHELF WITH + ADAPTER FOR WALL IWB MOUNTS PRT SERIES



Per **SPLAV50PRT** e **SPLAV100PRT**
For **SPLAV50PRT** e **SPLAV100PRT**

Tech Info:

	4,8 Kg
MASTER PACK	1 pz
	0,0190 cbm

EDUCATIONAL

SPLAV-BRG

Descrizione
Description

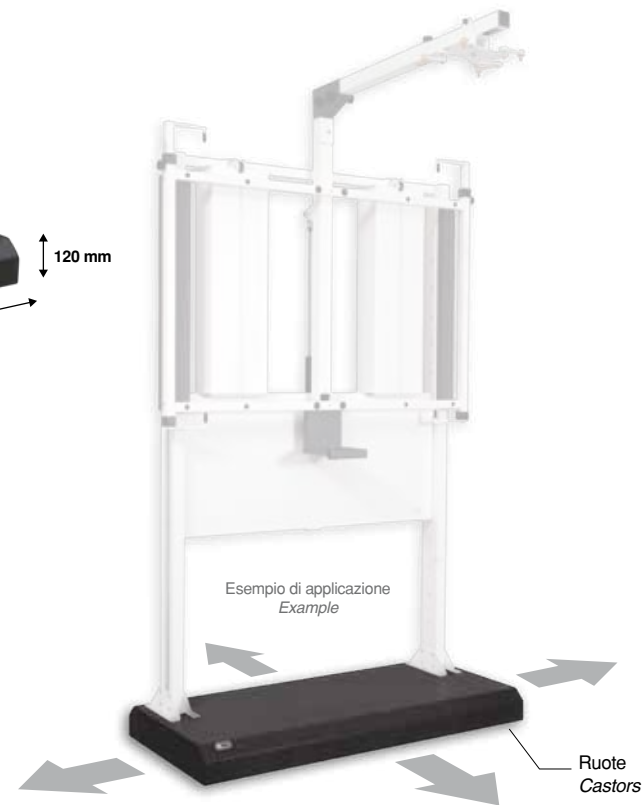


Base mobile completa di adattatori per SPLAV50PRT e SPALV60PRT

Mobile base with adapters for SPLAV50PRT, SPALV60PRT

Tech Info:	
24 Kg	
1 pz	
0,2606 cbm	

Colours:	
Bianco	Grigio
White	Grey



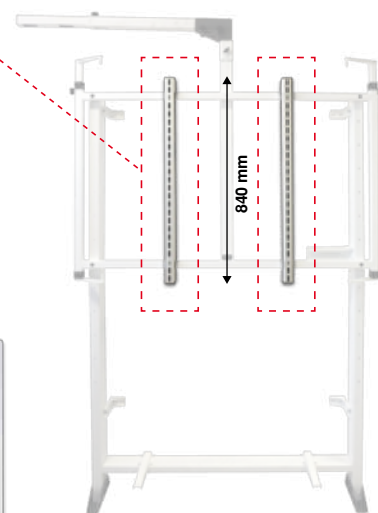
SPLAV_STS

ADATTATORE PER MONTARE TV DI GROSSE DIMENSIONI SU TUTTI I SUPPORTI LIM MD SERIE SPLAV

ADAPTER THAT PERMIT TO MOUNT BIG TV ON ALL MD IWB MOUNTS SPLAV SERIES



Esempio di applicazione
Example



Tech Info:	
2,3 Kg	
1 pz	
0,0078 cbm	

SPLAV100CV

PROLUNGA PER IL COMANDO MOTORE PER SPLAV100E, SPLAV100PRT

EXTENSION CABLE FOR THE MOTOR ENGINE CONTROL FOR SPLAV100E, SPLAV100PRT



SUPPROQ_CF Series

SUPPORTI UNIVERSALI PER VIDEO PROIETTORI A CORTA FOCIALE.
SHORT THROW UNIVERSAL PROJECTOR MOUNTS



Supporto universale professionale telescopico doppio uso: da parete per videoproiettore a corta focale e da soffitto o pavimento per schermi piatti con vesa 10x10. Micro regolazione dei quattro assi di puntamento +/- 20° mediante 4 manopole, senza utilizzo di attrezzi (brevetto n. 1359423). Micro regolazione dell'angolo della barra portante -3/+20° mediante una singola vite a brugola. Passaggio interno di cavi e connettori. Viteria per videoproiettore inclusa.

Universal professional telescopic mount for double use: Wall short throw projector mount and ground or ceiling TV mount with vesa 10x10. Fine regulation of the axes, without external tools, for easy mounting +/- 20° (Italian patent n° 1359423). Fine adjustment of bracket inclination -3/+20° by single screw. Cables and connectors run through the bracket. Kit of tools and hardware included

SUPPROQ_CF3653W

Lunghezza 36/53 cm da parete a centro V.P.
Lenght 36/53 cm wall/center of V.P.

SUPPROQ_CF5381W

Lunghezza 53/81 cm da parete a centro V.P.
Lenght 53/81 cm wall/center of V.P.


SUPPROQ_CF81136W

Lunghezza 81/136 cm da parete a centro V.P.
Lenght 81/136 cm wall/center of V.P.

Tech Info:	
CF3653W 4,25 Kg	
CF5381W 4,91 Kg	
CF81136W 5,98 Kg	
CF3653W 45 Kg	
CF5381W 40 Kg	
CF81136W 35 Kg	
1 pz	
CF3653W 0,0169 cbm	
CF5381W 0,0228 cbm	
CF81136W 0,0335 cbm	

SUPPROQ_CF_F Series

SUPPORTI UNIVERSALI PER VIDEO PROIETTORI A CORTA FOCIALE.
SHORT THROW UNIVERSAL PROJECTOR MOUNTS



Supporto universale professionale telescopico doppio uso: da parete per videoproiettore a corta focale: e da soffitto o pavimento per schermi piatti con vesa 10x10. Regolazione dell'angolo della barra portante -3/+20° e dell'inclinazione 0/20° del videoproiettore (asse longitudinale). Passaggio interno di cavi e connettori. Viteria per videoproiettore inclusa.

Universal professional telescopic mount for double use: Wall short throw projector mount and ground or ceiling TV mount with vesa 10x10. Regulation of the longitudinal axis +/- 20°. Adjustment of bracket inclination -3/+20°. Cables and connectors run through the bracket. Kit of tools and hardware included

SUPPROQ_CF3653FW

Lunghezza 36/53 cm da parete a centro V.P.
Lenght 36/53 cm wall/center of V.P.

SUPPROQ_CF5381FW


Lunghezza 53/81 cm da parete a centro V.P.
Lenght 53/81 cm wall/center of V.P.

SUPPROQ_CF81136FW

Lunghezza 81/136 cm da parete a centro V.P.
Lenght 81/136 cm wall/center of V.P.

Tech Info:	
CF3653FW 3,60 Kg	
CF5381FW 4,30 Kg	
CF81136FW 5,50 Kg	
CF3653W 40 Kg	
CF5381W 35 Kg	
CF81136W 30 Kg	
1 pz	
CF3653FW 0,0169 cbm	
CF5381FW 0,0228 cbm	
CF81136FW 0,0335 cbm	

SUPPROQ_CF_PS3231



Piastra rinforzo adattatore per SUPPROQ_CF Series e SUPPROQ_CF_F Series utile per fissaggi che necessitano un ancoraggio più largo. Possibilità di movimento orizzontale.

Reinforcing plate adapter for SUPPROQ_CF Series and SUPPROQ_CF_F Series useful for fixings requiring a larger anchor. Possibility of horizontal movement.

Tech Info:	
2,3	
1 pz	
0,0032 cbm	



SUPPORTI PROFESSIONALI PER VIDEOPROIETTORI

02

PROFESSIONAL VIDEO PROJECTOR MOUNTS



SUPPORTI PROFESSIONALI PER VIDEOPROIETTORI
PROFESSIONAL VIDEO PROJECTOR MOUNTS

Art. SUPP.PROQ21B

Colours:
Nero / Black



Art. SUPP.PROQ21W

Colours:
Bianco / White



Supporto universale professionale fisso (21 cm) da soffitto per video proiettori. Flangia di montaggio ad angolo variabile +/-90°. Micro regolazione dei quattro assi di puntamento mediante 4 manopole, senza utilizzo di attrezzi (brev. n. 1359423). Spessori maggiorati per supportare anche video proiettori di grandi dimensioni. Prolunghe opzionali.

Professional universal 21 cm. fixed ceiling mount for video projector. Adjustable mounting flange angle +/-90°. Fine tuning regulation of the axes by four knobs, without using any tool (Patent n. 1359423). Enhanced thickness of the structure suitable also for bigger video projectors. Optional extensions.

Max Load / Portata:	50 Kg
---------------------	-------

Tech Info:	2,2 Kg
MASTER PACK	1 pz
	0,0064 cbm

Art. SUPP.PROQ4057B

Colours:
Nero / Black



Art. SUPP.PROQ4057W

Colours:
Bianco / White



Supporto universale professionale telescopico (40-57 cm) da soffitto per video proiettori. Flangia di montaggio ad angolo variabile +/-90°. Micro regolazione dei quattro assi di puntamento mediante 4 manopole, senza utilizzo di attrezzi (brev. n. 1359423). Spessori maggiorati per supportare anche video proiettori di grandi dimensioni. Prolunghe opzionali.

Professional universal telescopic (40-57 cm), ceiling mount for video projector. Adjustable mounting flange angle +/-90°. Adjustable fine tuning of the axes by four knobs, without any tool (Patent n. 1359423). Cable and connectors can run inside the tube. Enhanced thickness of the structure suitable also for bigger video projectors. Optional extensions.

Max Load / Portata:	50 Kg
---------------------	-------

Tech Info:	3 Kg
MASTER PACK	1 pz
	0,0113 cbm

Art. SUPP.PROQ5790B

Colours:
Nero / Black



Supporto universale professionale telescopico (57-90 cm), da soffitto per video proiettori. Flangia di montaggio a soffitto ad angolo variabile +/-90°. Micro regolazione dei quattro assi di puntamento mediante 4 manopole, senza utilizzo di attrezzi (brev. n. 1359423). Passaggio interno di cavi e connettori. Spessori maggiorati per supportare anche video proiettori di grandi dimensioni. Prolunghe opzionali. Finitura nera.


Professional universal telescopic (57-90 cm), totally adjustable ceiling mount for video projector. Adjustable mounting flange angle +/-90°. Micro regulation of the axes by four knobs, without any tool (Patent n. 1359423). Cable and connectors can run inside the tube. Enhanced thickness of the structure suitable also for bigger video projectors. Optional extensions. Black finish.

Max Load / Portata:	50 Kg
---------------------	-------

Tech Info:	3,8 Kg
MASTER PACK	1 pz
	0,0156 cbm

Art. SUPP.PROQ5790W

Colours:
Bianco / White



Supporto universale professionale telescopico (57-90 cm), da soffitto per video proiettori. Flangia di montaggio a soffitto ad angolo variabile +/-90°. Micro regolazione dei quattro assi di puntamento mediante 4 manopole, senza utilizzo di attrezzi (brev. n. 1359423). Passaggio interno di cavi e connettori. Spessori maggiorati per supportare anche video proiettori di grandi dimensioni. Prolunghe opzionali. Finitura bianca.

Professional universal telescopic (57-90 cm), totally adjustable ceiling mount for video projector. Adjustable mounting flange angle +/-90°. Micro regulation of the axes by four knobs, without any tool (Patent n. 1359423). Cable and connectors can run inside the tube. Enhanced thickness of the structure suitable also for bigger video projectors. Optional extensions. White finish.


Max Load / Portata:	50 Kg
---------------------	-------

Tech Info:	3,8 Kg
MASTER PACK	1 pz
	0,0156 cbm

SUPPORTI PROFESSIONALI PER VIDEOPROIETTORI
PROFESSIONAL VIDEO PROJECTOR MOUNTS

Art. SUPP.PROQ90150B

Colours:
Nero / Black



900 - 1500 mm

Supporto universale professionale telescopico (90-150 cm), da soffitto per video proiettori. Flangia di montaggio a soffitto ad angolo variabile +/-90°. Micro regolazione dei quattro assi di puntamento mediante 4 manopole, senza utilizzo di attrezzi (brev. n. 1359423). Passaggio interno di cavi e connettori. Spessori maggiorati per supportare anche video proiettori di grandi dimensioni. Prolunghe opzionali. Finitura nera.


Professional universal telescopic (90-150 cm), totally adjustable ceiling mount for video projector. Adjustable mounting flange angle +/-90°. Adjustable fine tuning of the axes by four knobs, without any tool (Patent n. 1359423). Cable and connectors can run inside the tube. Enhanced thickness of the structure suitable also for bigger video projectors. Optional extensions. Black finish.

Max Load / Portata:
50 Kg

Tech Info:	5,2 Kg
MASTER PACK	1 pz
CBM	0,0241 cbm

Art. SUPP.PROQ90150W

Colours:
Bianco / White



900 - 1500 mm

Supporto universale professionale telescopico (90-150 cm), da soffitto per video proiettori. Flangia di montaggio a soffitto ad angolo variabile +/-90°. Micro regolazione dei quattro assi di puntamento mediante 4 manopole, senza utilizzo di attrezzi (brev. n. 1359423). Passaggio interno di cavi e connettori. Spessori maggiorati per supportare anche video proiettori di grandi dimensioni. Prolunghe opzionali. Finitura nera.

Professional universal telescopic (90-150 cm), totally adjustable ceiling mount for video projector. Adjustable mounting flange angle +/-90°. Adjustable fine tuning of the axes by four knobs, without any tool (Patent n. 1359423). Cable and connectors can run inside the tube. Enhanced thickness of the structure suitable also for bigger video projectors. Optional extensions. White finish.

Max Load / Portata:
50 Kg

Tech Info:	5,2 Kg
MASTER PACK	1 pz
CBM	0,0241 cbm

Art. SUPP.PROQATB

Colours:
Nero / Black



Art. SUPP.PROQATW

Colours:
Bianco / White



Adattatore truss per Serie SUPP.PROQ. (pinza in alluminio non inclusa)

Truss adapter for SUPP.PROQ Series. (Aluminium clamp not included)

Tech Info:	0,33 Kg
MASTER PACK	1 pz
CBM	0,0048 cbm



Art. SUPP.PROQPR....

Colours:
Nero / Black

Colours:
Bianco / White



Art. SUPP.PROQPR29B
Prolunga 29 cm. per SUPP.PROQ4057. Finitura nera. 29 cm extension tube for SUPP.PROQ4057. Black finish.

Art. SUPP.PROQPR46B
Prolunga 46 cm. per SUPP.PROQ4057 e 5790. Finitura nera. 46 cm extension tube for SUPP.PROQ4057 and 5790. Black finish.

Art. SUPP.PROQPR75B
Prolunga 75 cm. per SUPP.PROQ4057, 5790 e 90150. Finitura nera. 75 cm extension tube for SUPP.PROQ4057, 5790 and 90150. Black finish.

Art. SUPP.PROQPR29W
Prolunga 29 cm. per SUPP.PROQ4057. Finitura bianca. 29 cm extension tube for SUPP.PROQ4057. White finish.


Art. SUPP.PROQPR46W
Prolunga 46 cm. per SUPP.PROQ4057 e 5790. Finitura bianca. 46 cm extension tube for SUPP.PROQ4057 and 5790. White finish.

Art. SUPP.PROQPR75W
Prolunga 75 cm. per SUPP.PROQ4057, 5790 e 90150. Finitura bianca. 75 cm extension tube for SUPP.PROQ4057, 5790 and 90150. White finish.

Tech Info:			
	SUPP.PROQPR29W	SUPP.PROQPR46W	SUPP.PROQPR75W
KG	0,85 Kg	1,20 Kg	1,83 Kg
MASTER PACK	1 pz	1 pz	1 pz
CBM	0,0009 cbm	0000 cbm	0000 cbm

SUPPORTI PROFESSIONALI PER VIDEOPROIETTORI
PROFESSIONAL VIDEO PROJECTOR MOUNTS

Art. SUPPRO1



Staffa telescopica per soffitto universale per videoproiettori. L'elemento completamente snodabile di questa staffa permette di adattarla a qualsiasi tipo di proiettore e inclinazione, inoltre i 4 braccetti snodabili la rendono adattabile a tutte le sagome di foratura. Vengono inoltre forniti a corredo i seguenti set di viti per l'ancoraggio di qualsiasi videoproiettore in commercio: N° 04 Viti 3x35mm, N° 04 Viti 4x35mm, N° 04 Viti 5x35mm.

Telescopic ceiling mount for projectors. The completely adjustable element permit to adapt it to any projector and inclination, besides the adjustable arms permit to adapt it to any outline of puncturing. In the pack there is a complete set of screws to fix the mount to any projector: N° 04 screws 3x35mm, N° 04 screws 4x35mm, N° 04 screws 5x35mm.

Max Load / Portata:	Tech Info:
20 Kg	Distanza muro / supporto: min.: 40 cm max: 60 cm
Colours:	2,3 Kg
Alluminio goffrato Aluminium	1 pz
	0,0104 cbm

Art. SUPPRO2

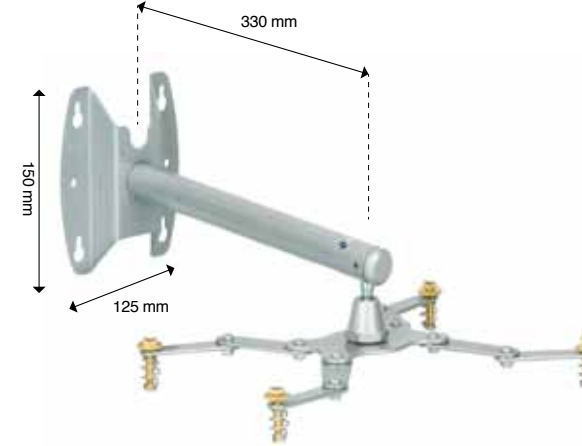


Staffa per soffitto fissa universale per videoproiettori. L'elemento completamente snodabile di questa staffa permette di adattarla a qualsiasi tipo di proiettore e inclinazione, inoltre i 4 braccetti snodabili la rendono adattabile a tutte le sagome di foratura. Vengono inoltre forniti a corredo i seguenti set di viti per l'ancoraggio di qualsiasi videoproiettore in commercio: N° 04 Viti 3x35mm, N° 04 Viti 4x35mm, N° 04 Viti 5x35mm.

Fixed ceiling mount for projectors. The completely adjustable element permit to adapt it to any projector and inclination, besides the adjustable arms permit to adapt it to any outline of puncturing. In the pack there is a complete set of screws to fix the mount to any projector: N° 04 screws 3x35mm, N° 04 screws 4x35mm, N° 04 screws 5x35mm.

Max Load / Portata:	Tech Info:
20 Kg	Distanza muro / supporto: 14 cm
Colours:	1,6 Kg
Alluminio goffrato Aluminium	1 pz
	0,0052 cbm

Art. SUPPRO3

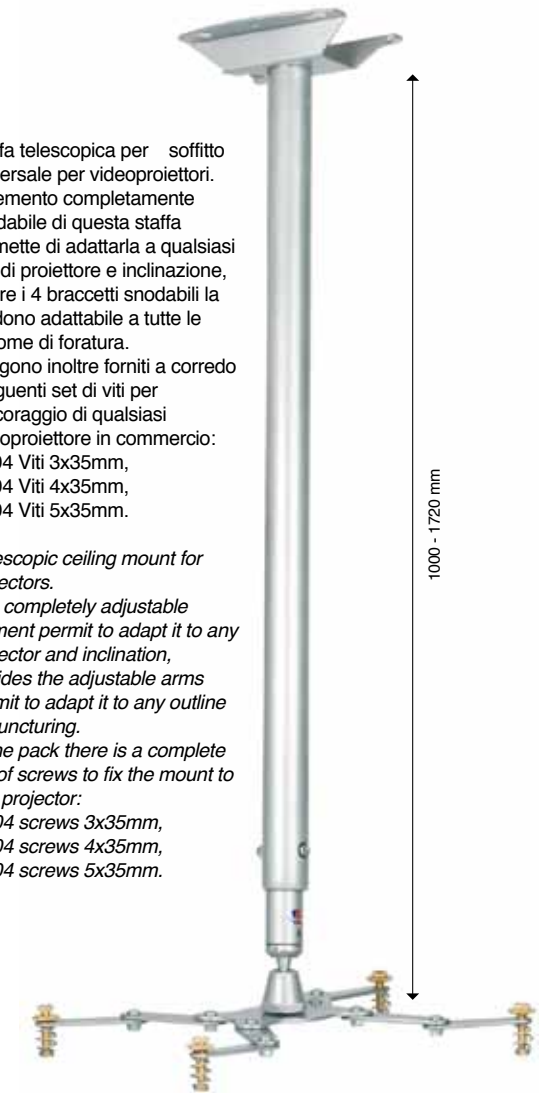


Staffa a parete fissa universale per videoproiettori. L'elemento completamente snodabile di questa staffa permette di adattarla a qualsiasi tipo di proiettore e inclinazione, inoltre i 4 braccetti snodabili la rendono adattabile a tutte le sagome di foratura. Vengono inoltre forniti a corredo i seguenti set di viti per l'ancoraggio di qualsiasi videoproiettore in commercio: N° 04 Viti 3x35mm, N° 04 Viti 4x35mm, N° 04 Viti 5x35mm.

Fixed wall mount for projectors. The completely adjustable element permit to adapt it to any projector and inclination, besides the adjustable arms permit to adapt it to any outline of puncturing. In the pack there is a complete set of screws to fix the mount to any projector: N° 04 screws 3x35mm, N° 04 screws 4x35mm, N° 04 screws 5x35mm.

Max Load / Portata:	Tech Info:
15 Kg	2 Kg
Colours:	1 pz
Alluminio goffrato Aluminium	0,0104 cbm

Art. SUPPRO4



Staffa telescopica per soffitto universale per videoproiettori. L'elemento completamente snodabile di questa staffa permette di adattarla a qualsiasi tipo di proiettore e inclinazione, inoltre i 4 braccetti snodabili la rendono adattabile a tutte le sagome di foratura. Vengono inoltre forniti a corredo i seguenti set di viti per l'ancoraggio di qualsiasi videoproiettore in commercio: N° 04 Viti 3x35mm, N° 04 Viti 4x35mm, N° 04 Viti 5x35mm.

Telescopic ceiling mount for projectors. The completely adjustable element permit to adapt it to any projector and inclination, besides the adjustable arms permit to adapt it to any outline of puncturing. In the pack there is a complete set of screws to fix the mount to any projector: N° 04 screws 3x35mm, N° 04 screws 4x35mm, N° 04 screws 5x35mm.

Max Load / Portata:	Tech Info:
20 Kg	4,3 Kg
Colours:	1 pz
Alluminio goffrato Aluminium	0,0209 cbm

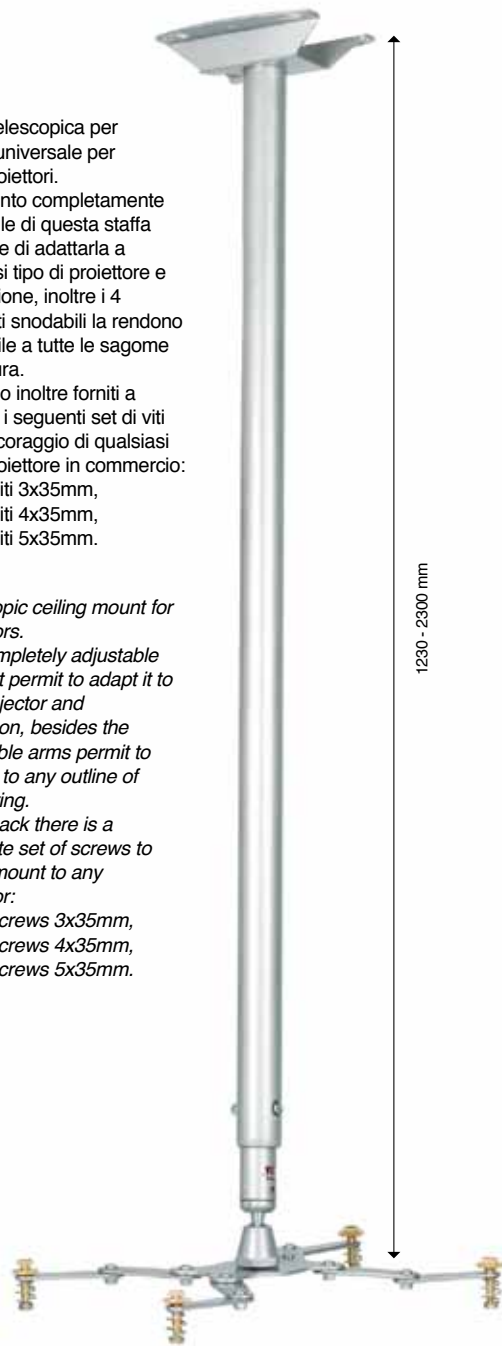
SUPPORTI PROFESSIONALI PER VIDEOPROIETTORI

PROFESSIONAL VIDEO PROJECTOR MOUNTS

Art. SUPPRO5

Staffa telescopica per soffitto universale per videoproiettori. L'elemento completamente snodabile di questa staffa permette di adattarla a qualsiasi tipo di proiettore e inclinazione, inoltre i 4 braccetti snodabili la rendono adattabile a tutte le sagome di foratura. Vengono inoltre forniti a corredo i seguenti set di viti per l'ancoraggio di qualsiasi videoproiettore in commercio: N° 04 Viti 3x35mm, N° 04 Viti 4x35mm, N° 04 Viti 5x35mm.

Telescopic ceiling mount for projectors. The completely adjustable element permit to adapt it to any projector and inclination, besides the adjustable arms permit to adapt it to any outline of puncturing. In the pack there is a complete set of screws to fix the mount to any projector: N° 04 screws 3x35mm, N° 04 screws 4x35mm, N° 04 screws 5x35mm.



Max Load / Portata: 20 Kg	Tech Info: 7,4 Kg
Colours: Alluminio goffrato Aluminium	MASTER PACK 1 pz 0,0484 cbm

Art. SUPPRO6

Staffa telescopica per soffitto universale per videoproiettori. L'elemento completamente snodabile di questa staffa permette di adattarla a qualsiasi tipo di proiettore e inclinazione, inoltre i 4 braccetti snodabili la rendono adattabile a tutte le sagome di foratura. Vengono inoltre forniti a corredo i seguenti set di viti per l'ancoraggio di qualsiasi videoproiettore in commercio: N° 04 Viti 3x35mm, N° 04 Viti 4x35mm, N° 04 Viti 5x35mm.

Telescopic ceiling mount for projectors. The completely adjustable element permit to adapt it to any projector and inclination, besides the adjustable arms permit to adapt it to any outline of puncturing. In the pack there is a complete set of screws to fix the mount to any projector: N° 04 screws 3x35mm, N° 04 screws 4x35mm, N° 04 screws 5x35mm.



Max Load / Portata: 20 Kg	Tech Info: 2,6 Kg
Colours: Alluminio goffrato Aluminium	MASTER PACK 1 pz 0,0167 cbm

Art. SUPPRO1AM



Staffa telescopica per truss 50 mm di diametro universale per videoproiettori. L'elemento completamente snodabile di questa staffa permette di adattarla a qualsiasi tipo di proiettore e inclinazione, inoltre i 4 braccetti snodabili la rendono adattabile a tutte le sagome di foratura. Vengono inoltre forniti a corredo i seguenti set di viti per l'ancoraggio di qualsiasi videoproiettore in commercio: N° 04 Viti 3x35mm, N° 04 Viti 4x35mm, N° 04 Viti 5x35mm.

Telescopic 50 mm trusses mount for projectors. The completely adjustable element permit to adapt it to any projector and inclination, besides the adjustable arms permit to adapt it to any outline of puncturing. In the pack there is a complete set of screws to fix the mount to any projector: N° 04 screws 3x35mm, N° 04 screws 4x35mm, N° 04 screws 5x35mm.

Max Load / Portata: 20 Kg	Tech Info: 2,3 Kg
Colours: Alluminio goffrato Aluminium	MASTER PACK 1 pz 0,0104 cbm

Art. SUPPRO2AM



Staffa telescopica per truss 50 mm di diametro universale per videoproiettori. L'elemento completamente snodabile di questa staffa permette di adattarla a qualsiasi tipo di proiettore e inclinazione, inoltre i 4 braccetti snodabili la rendono adattabile a tutte le sagome di foratura. Vengono inoltre forniti a corredo i seguenti set di viti per l'ancoraggio di qualsiasi videoproiettore in commercio: N° 04 Viti 3x35mm, N° 04 Viti 4x35mm, N° 04 Viti 5x35mm.

Fixed 50 mm trusses mount for projectors. The completely adjustable element permit to adapt it to any projector and inclination, besides the adjustable arms permit to adapt it to any outline of puncturing. In the pack there is a complete set of screws to fix the mount to any projector: N° 04 screws 3x35mm, N° 04 screws 4x35mm, N° 04 screws 5x35mm.

Max Load / Portata: 20 Kg	Tech Info: 1,6 Kg
Colours: Alluminio goffrato Aluminium	MASTER PACK 1 pz 0,0052 cbm

SUPPORTI PROFESSIONALI PER VIDEOPROIETTORI

PROFESSIONAL VIDEO PROJECTOR MOUNTS

Art. SUPPRO4AM

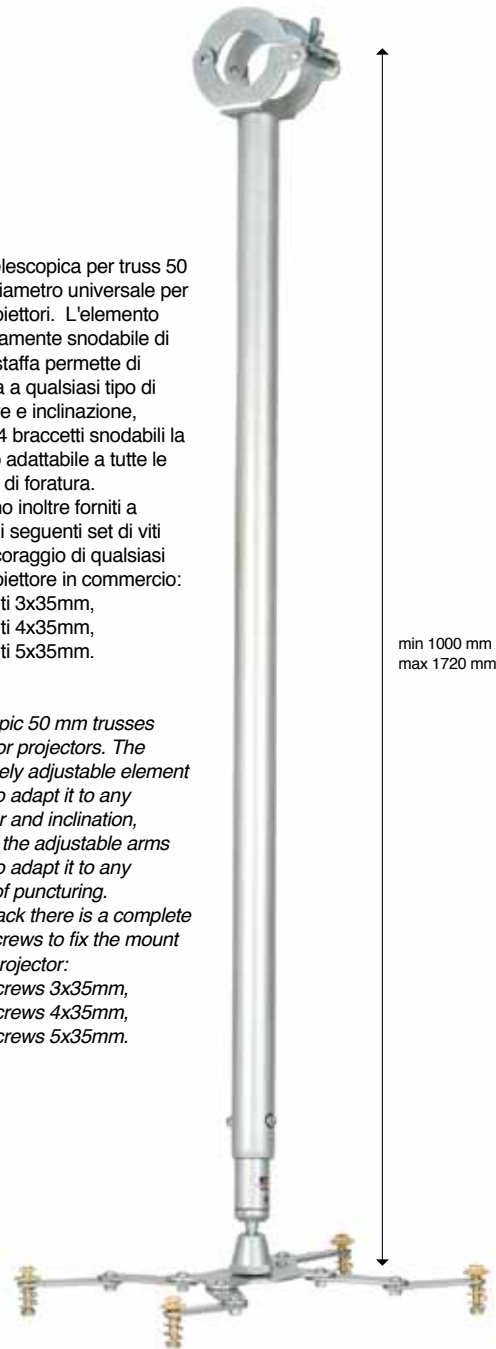
Staffa telescopica per truss 50 mm di diametro universale per videoproiettori. L'elemento completamente snodabile di questa staffa permette di adattarla a qualsiasi tipo di proiettore e inclinazione, inoltre i 4 braccetti snodabili la rendono adattabile a tutte le sagome di foratura.

Vengono inoltre forniti a corredo i seguenti set di viti per l'ancoraggio di qualsiasi videoproiettore in commercio:
 N° 04 Viti 3x35mm,
 N° 04 Viti 4x35mm,
 N° 04 Viti 5x35mm.

Telescopic 50 mm trusses mount for projectors. The completely adjustable element permit to adapt it to any projector and inclination, besides the adjustable arms permit to adapt it to any outline of puncturing.

In the pack there is a complete set of screws to fix the mount to any projector:

*N° 04 screws 3x35mm,
 N° 04 screws 4x35mm,
 N° 04 screws 5x35mm.*



min 1000 mm
max 1720 mm

Max Load / Portata:	20 Kg
---------------------	-------

Tech Info:	4,3 Kg
MASTER PACK	1 pz
	0,0209 cbm

Colours:

Alluminio goffrato
Aluminium

Art. SUPPRO4236PIA



Max Load / Portata:	20 Kg
---------------------	-------

Colours:

Nero / Black

Tech Info:

KG	4,4 Kg
MASTER PACK	1 pz
	0,022 cbm

Supporto piano 42 x 36 per videoproiettori, inclinabile di +/- 15°, con adattatore per tubo 35 mm.

Metal support for video projectors 42x36 mm, adjustable inclination from -15° to +15°, with 35 mm tube adaptor for using with professional speaker stands.



Art. SAM80




Supporto semplice inclinabile (0-15°) per videoproiettori e monitor audio, regolabile in altezza, dotato di 4 ruote così da permettere un facile trasporto.

Basic height-adjustable, tilting (0-15°) stand for projectors and audio monitors with four convenient casters.

Colours:	Nero / Black
----------	--------------

Max Load / Portata:	20 Kg
---------------------	-------

Tech Info:	min. 800 mm max 1200 mm
KG	8,2 Kg
MASTER PACK	1 pz
	0,0544 cbm





SUPPORTI PER SCHERMI A LED/PLASMA E LCD

03

LCD - PLASMA MOUNTS

SUPPORTI PER SCHERMI A LED / PLASMA E LCD
LCD - PLASMA MOUNTS

Art. LCD1



Max Load / Portata:	
	20 Kg
Tech Info:	
	120x120x120
	0,7 Kg
	1 pz
	0,0022 cbm
Colours:	
Alluminio goffrato Aluminium	

Supporto a parete per video LCD regolabile con attacco VESA 7,5x7,5 - 10x10.
Adjustable wall mount for LCD screen with VESA 7.5 x 7.5 - 10 x 10 cm bracket

Art. LCD1M



Max Load / Portata:	
	15 Kg
Tech Info:	
	105x100x205
	1 Kg
	1 pz
	0,0027 cbm
Colours:	
Alluminio goffrato Aluminium	

Supporto a parete per video LCD regolabile con attacco universale VESA 7,5x7,5 - 10x10.
Adjustable wall mount for LCD screen with VESA 7.5 x 7.5 - 10 x 10 cm bracket

Art. LCD2



Max Load / Portata:	
	20 Kg
Tech Info:	
	210x25x115
	0,5 Kg
	1 pz
	0,0010 cbm
Colours:	
Alluminio goffrato Aluminium	

Supporto fisso a parete per video LCD con attacco VESA 7,5x7,5 - 10x10.
Fixed wall mount for LCD screen with VESA 7.5 x 7.5 - 10 x 10 cm bracket

Art. LCD1T35



Max Load / Portata:	
	20 Kg
Tech Info:	
	105x100x205
	1 Kg
	1 pz
	0,0027 cbm
Colours:	
Alluminio goffrato Aluminium	

Supporto LCD regolabile, con attacco VESA 7,5 x 7,5 - 10x10 cm. adatto per essere posizionato su supporti con tubo da 35mm.
Adjustable support for LCD screen with VESA 7.5 x 7.5 . 10 x 10 cm bracket to be used on 35 mm tube supports


Art. LCD1A20X10



Tech Info:	
	210x25x115
	0,60 Kg
	1 pz
	0,0010 cbm
Colours:	
Alluminio goffrato Aluminium	

Adattatore per schermi con attacco VESA 20x10 compatibile con art. LCD1, LCD1M, LCD2.
Adaptor for using items LCD1, LCD1M and LCD2 to mount plasma and LCD screens with VESA 20x10 cm mounting brackets

Art. SPLPF



Max Load / Portata:	
	70 Kg

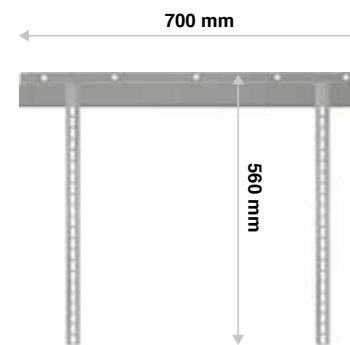
Tech Info:	
	Distanza max orizz. tra i fori di fissaggio / Max horizontal distance between fixing holes: 750 mm
	Distanza max vert. tra i fori di fissaggio / Max vertical distance between fixing holes: 425 mm
	1,8 Kg
	1 pz
	0,0059 cbm

Colours:	
Alluminio goffrato Aluminium	

Supporto universale a parete fisso per Plasma. Il supporto permette la microregolazione dello schermo agendo su due viti poste alla sommità delle staffe di fissaggio. Contiene tutti i set di viti e distanziali necessari per adattarlo al 99% dei plasma in commercio.

Universal plasma wall mount. It is possible to make micro-regulations of the inclination playing with the screw positioned on the top of the fixing brackets. Contains all screws and spacers sets to adapt it at 99% of the plasma screens on market.

Art. SPLPF1



Max Load / Portata:	
	90 Kg

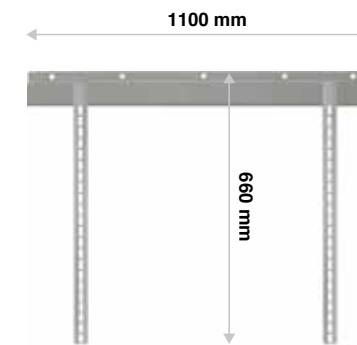
Tech Info:	
	Distanza max orizz. tra i fori di fissaggio / Max horizontal distance between fixing holes: 650 mm
	Distanza max vert. tra i fori di fissaggio / Max vertical distance between fixing holes: 490 mm
	1,9 Kg
	1 pz
	0,0024 cbm

Colours:	
Alluminio goffrato Aluminium	

Supporto universale a parete fisso per Plasma e lcd per monitor da 20" a 60". Massima aderenza alla parete.

Universal plasma and LCD wall mount for monitor from 20" to 60".

Art. SPLPF0



Max Load / Portata:	
	90 Kg

Tech Info:	
	Distanza max orizz. tra i fori di fissaggio / Max horizontal distance between fixing holes: 1050 mm
	Distanza max vert. tra i fori di fissaggio / Max vertical distance between fixing holes: 585 mm
	2,8 Kg
	1 pz
	0,002 cbm

Supporto universale a parete fisso per Plasma e lcd per monitor oltre 50". Massima aderenza alla parete.

Universal plasma and LCD wall mount for monitor over 50".

Colours:	
Alluminio goffrato Aluminium	

Art. SPLPF2



Max Load / Portata:	
	40 Kg

Tech Info:	
	Distanza max orizz. tra i fori di fissaggio / Max horizontal distance between fixing holes: 420 mm
	Distanza max vert. tra i fori di fissaggio / Max vertical distance between fixing holes: 240 mm
	1,2 Kg
	1 pz
	0,0034 cbm

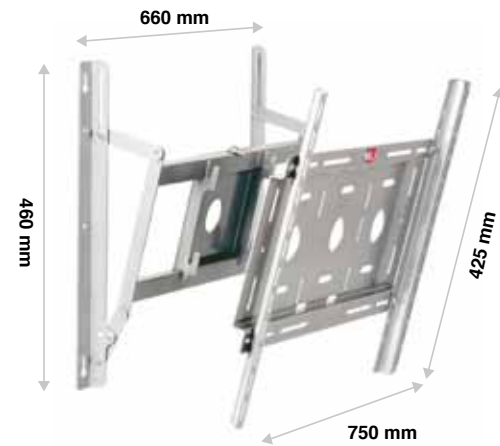
Supporto universale a parete fisso per PLASMA e LCD TV per monitor da 20" a 32". Distanza massima fori fissaggio verticale 24 cm, distanza massima fori fissaggio orizzontale 41 cm. Massima aderenza alla parete.

Universal PLASMA- LCD TV wall mount for monitors from 20" to 32". Max horizontal distance between fixing holes: 41cm Max vertical distance between fixing holes: 24 cm.

Colours:	
Alluminio goffrato Aluminium	

SUPPORTI PER SCHERMI A LED / PLASMA E LCD
LCD - PLASMA MOUNTS

Art. SPLPR1



Supporto universale regolabile a parete per Plasma. È possibile regolare l'inclinazione del plasma da 0 a 18°. Il supporto permette anche il posizionamento del plasma in verticale. Distanza max orizz. tra i fori di fissaggio: 75 cm. Distanza max vert. tra i fori di fissaggio: 42,5 cm. Contiene tutti i set di viti e distanziali necessari per adattarlo al 99% dei plasma in commercio.

Universal plasma wall adjustable mount. It is possible to regulate the angle of the plasma from 0 to 18°. It is possible to fix the plasma also in vertical position. Max horizontal distance between fixing holes: 41cm. Max vertical distance between fixing holes: 24 cm. Contains all screws and spacers sets to adapt it at 99% of the plasma screens on market.

Max Load / Portata:
70 Kg

Tech Info:
8,3 Kg
1 pz
0,0188 cbm

Colours:
Alluminio goffrato Aluminium

Art. SPLPF6632



Supporto a parete orizzontale e verticale per Plasma e LCD, **compatibile con tv / monitor Panasonic** con fissaggio posteriore a mezzo SLADPAN, con interasse fori 66x32.

Horizontal and vertical wall mount for plasma and lcd screens, compatible with Panasonic TV and monitor with back attachment by SPLADPAN attachment adaptors. Holes distance 66 x 32 cm.

Max Load / Portata:
70 Kg

Tech Info:
3,8 Kg
1 pz

Colours:
Nero / Black

Art. SLADPAN



Adattatore fissaggio schermi per SPLPF6632
Screen attachment adaptor for SPLPF6632

Colours:
Alluminio Aluminium

Art. SPLPR1AGN



Adattatore per TV Plasma/LCD con distanza orizzontale fori di fissaggio >70 cm. Compatibile con articoli SPLPR1, SPLT1, SPLT2, colore Nero.
Plasma/LCD screens adaptor. Horizontal mounting holes distance over 70 cm. For using with items SPLPR1, SPLT1, SPLT2, black finish.

Tech Info:
5 Kg
1 pz
0,0285 cbm

Colours:
Nero / Black

Art. SPLPR1AGA



Adattatore per TV Plasma/LCD con distanza orizzontale fori di fissaggio >70 cm. Compatibile con articoli SPLPR1, SPLT1, SPLT2, colore Alluminio goffrato.

Plasma/LCD screens adaptor. Horizontal mounting holes distance over 70 cm. For using with items SPLPR1, SPLT1, SPLT2, embossed aluminium finish.

Tech Info:
5 Kg
1 pz
0,0285 cbm

Colours:
Alluminio goffrato Aluminium

Art. SPLPF4784




Max Load / Portata:
90 Kg

Tech Info:
2,6 Kg
1 pz
0,0059 cbm

Colours:
Alluminio goffrato Aluminium

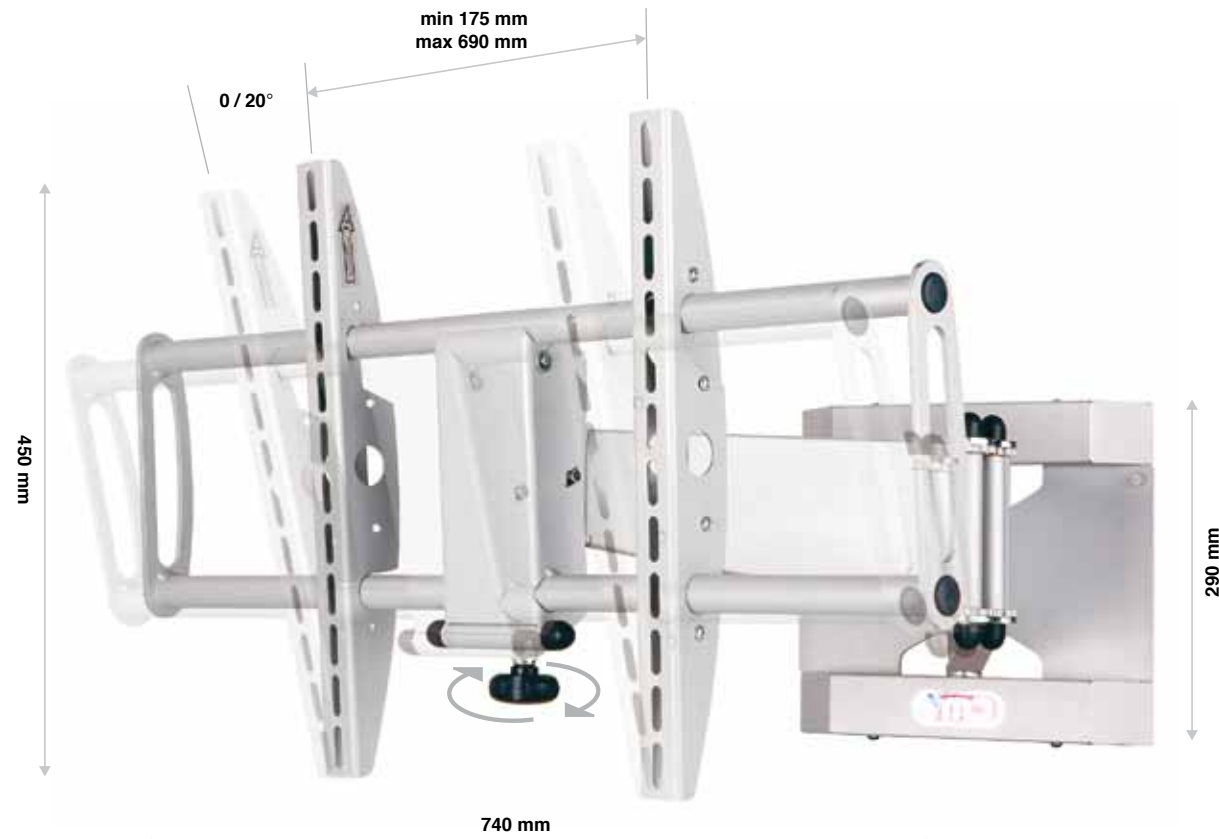
Supporto universale a parete per Plasma/LCD TV/Monitor. Composto da 2 elementi telescopici indipendenti che permettono il fissaggio di TV con distanza verticale dei fori da 47 a 84 cm. I due elementi possono essere utilizzati anche singolarmente per fissaggio di piccoli monitor con l'ausilio di supporti LCD2.

Universal wall/ceiling mount for plasma/LCD screens and monitor. Made of 2 independent telescopic elements, allowing to install the screen with holes vertical distance from 47 to 84 cm. The elements can be used also separately to install multiple small monitors by LCD2 supports.



SUPPORTI PER SCHERMI A LED / PLASMA E LCD
LCD - PLASMA MOUNTS

Art. SPLBR1



Supporto universale da parete per plasma/LCD TV da 32" a 60". Il supporto permette, grazie al suo braccio ripiegabile, di avere il TV da un minimo di 13 cm ad un massimo di 80 cm dalla parete. Un sofisticato meccanismo permette di inclinare il TV da 0° a 20° senza uso di attrezzi meccanici ma agendo su un pomello girevole posto sul retro del TV. Consente inoltre di posizionare il TV ± 90° rispetto alla parete.

Il TV viene agganciato al supporto a muro tramite un sistema di adattamento universale da fissare sul retro del TV stesso. Il supporto deve essere fissato alla parete a mezzo di 6 tasselli ad espansione (non forniti; utilizzare il tipo adatto al supporto murale presente); le teste dei bulloni di fissaggio sono nascoste da appositi carter in metallo.


Universal mount for plasma/LCD TV from 32" to 60". The mount allows, thanks to its foldable arm, of having the TV from a minimum of 13 cm to a maximum of 80 cm from the wall. A sophisticated mechanism allows to tilt the TV from 0° to 20° without use of mechanical tools but turning a knurl placed on the back of the TV. It permits, moreover, to put the TV ± 90° regarding the wall. The TV comes coupled to the wall support by an universal adapting system to fix behind the TV. The support must be fixed to the wall by 6 expansion dowels (not included; choose the right type according to the present wall); the heads of the implantation bolts are hidden by a carter in metal.

Max Load / Portata: 80 Kg	Tech Info:
Colours: Alluminio goffrato Aluminium	Distanza max orizz. tra i fori di fissaggio / Max horizontal distance between fixing holes: 685 mm
	Distanza max vert. tra i fori di fissaggio / Max vertical distance between fixing holes: 430 mm
	18 Kg
	MASTER PACK 1 pz
	0,0401 cbm

Art. SPLS1

Supporto universale da soffitto per plasma/LCD TV da 32" a 60". Il supporto è telescopico e permette di distanziare il centro dello schermo TV da min 75 cm a max 150 cm dal soffitto. Il diametro del tubo verticale telescopico di sostegno permette il passaggio di tutti i cavi all'interno dello stesso. Il supporto può essere fissato al soffitto a mezzo di 4 tasselli ad espansione (tipo Fischer: utilizzare il tipo adatto al supporto murale presente); tra il soffitto e la piastra di fissaggio interporre l'apposita contropiastra che a mezzo di "grani" permette la micro-regolazione della perpendicolarità del supporto oltre a poter essere utilizzata come dima di foratura. Un carter in metallo nasconde le teste dei bulloni di fissaggio. Un sofisticato meccanismo permette di variare da 0° a 20°, verso il basso, l'inclinazione del TV, senza dover usare alcun attrezzo meccanico, ma, ruotando un pomello posto alla base del supporto. Il TV viene agganciato alla struttura verticale a mezzo del supporto adattatore universale (incluso) da adattare la retro del TV stesso. Una volta assemblato il tutto il TV può essere ruotato fino a 360 gradi.

Utilizzando accessori (non inclusi) questo supporto può essere montato su tubo orizzontale o verticale di una truss in alluminio, a terra su ruote e, inoltre, permette anche di montare 2 plasma indipendenti l'uno dall'altro.



Universal ceiling support for plasma/LCD TV from 32" to 60". The mount is telescopic and allows to distance the center of screen TV from min 75 cm to max 150 cm from the ceiling. The diameter of the telescopic vertical tube allows the passage of all cables to the inside of the same one. The support can be fixed to the ceiling by 4 expansion dowels (Fischer type: choose the right type according to the present wall); between the ceiling and the slab of implantation to interpose the appropriate slab that by the "grains" allows the micro-regulation of the inclination of the support and can be also used like a perforation mask. Carter in metal hides the heads of the fixing bolts. A sophisticated mechanism allows to vary from 0° to 20°, towards the bottom, the inclination of the TV, without having to use some mechanical tool, but, turning a knurl placed at the base of the support. The TV comes coupled to the vertical structure to means of the support universal adapter (included) to adapt the back of the same TV. The TV can be turned until 360 degrees. Using accessories (not included) this support can be mounted on horizontal or vertical tube of a truss in aluminum, at ground on wheels and, moreover, it is possible to mount also 2 plasmas independent one from the other.

Max Load / Portata: 50 Kg	Tech Info:
Colours: Alluminio goffrato Aluminium	Distanza max orizz. tra i fori di fissaggio / Max horizontal distance between fixing holes: 685 mm
	Distanza max vert. tra i fori di fissaggio / Max vertical distance between fixing holes: 430 mm
	11 Kg
	MASTER PACK 1 pz
	0,0470 cbm

Art. SPLS1AG



Supporto universale regolabile aggiuntivo per SPLS1; da utilizzare per il montaggio di un secondo plasma su SPLS1. Additional mount which permits the attachment of a second plasma/LCD screen to item SPLS1.

Colours: Alluminio goffrato Aluminium	Max Load / Portata: 90 Kg	Tech Info:
		Distanza max orizz. tra i fori di fissaggio / Max horizontal distance between fixing holes: 685 mm
		Distanza max vert. tra i fori di fissaggio / Max vertical distance between fixing holes: 430 mm
		5,9 Kg
		MASTER PACK 1 pz
		0,0351 cbm

SUPPORTI PER SCHERMI A LED / PLASMA E LCD
LCD - PLASMA MOUNTS



Art. SPLS1 + SPLS1AG

Art. SPLS1PR97



Prolunga per SPLS1, 97 cm.

97 cm extension tube for SPLS1.

Colours:
Alluminio gofrato
Aluminium

Tech Info:	
	1,2 Kg
	1 pz
	0,0066

Art. SPLS1PR47



Prolunga per SPLS1, 47 cm.

47 cm extension tube for SPLS1.

Colours:
Alluminio gofrato
Aluminium

Tech Info:	
	0,750 Kg
	1 pz
	0,0034

Art. SPLS1AO



510 mm

Tech Info:	
	2,4 Kg
	1 pz
	0,0081

Colours:
Alluminio gofrato
Aluminium

Supporto adattatore che permette di appendere, a 1/2 di 2 pinze (non incluse), l' SPLS1 a una truss orizzontale da 25, 30, 40, 50 cm.

Adaptor for mounting item SPLS1 to a horizontal 25/30/40/50 cm truss

Art. SPLS1AV



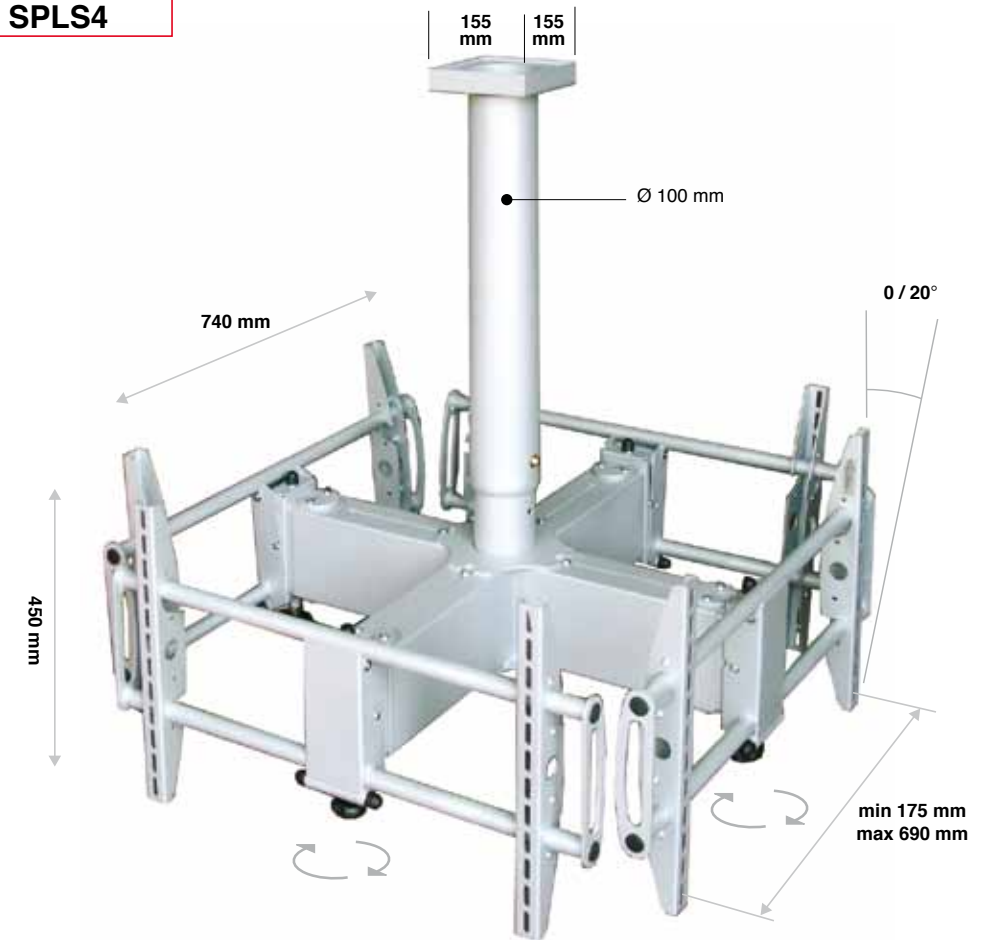
Supporto adattatore che permette di agganciare, a 1/2 di 2 coppie di pinze (non incluse), l'SPLS1AG a una truss verticale.

Adaptor for mounting item SPLS1AG to a vertical 25/30/40/50 cm truss (using 2 double truss clamps-not included)

Tech Info:	
	0,75 Kg
	1 pz

Colours:
Alluminio gofrato
Aluminium

Art. SPLS4



Supporto universale da soffitto per 4 plasma/LCD TV da 32" a 55". Il supporto è telescopico e permette di distanziare il centro dello schermo TV da min 90 cm a max 180 cm dal soffitto. Il diametro del tubo verticale telescopico di sostegno permette il passaggio di tutti i cavi all'interno dello stesso. I 4 supporti TV sono anch'essi telescopici (in orizzontale). Il supporto può essere fissato al soffitto a mezzo di 4 tasselli a espansione (tipo Fischer: utilizzare il tipo adatto al supporto murale presente); tra il soffitto e la piastra di fissaggio interporre l'apposita contropiastra che a mezzo di "grani" permette la micro-regolazione della perpendicolarità del supporto oltre a poter essere utilizzata come dima di foratura. Un carter in metallo nasconde le teste dei bulloni di fissaggio. Un sofisticato meccanismo permette di variare da 0° a 20°, verso il basso, l'inclinazione dei TV, senza dover usare alcun attrezzo meccanico, ma, solo ruotando un pomello posto alla base del supporto. Il TV viene agganciato alla struttura verticale a mezzo del supporto adattatore universale (incluso) da applicare sul retro del TV stesso.

Universal ceiling mount for 4 plasma/LCD TV from 32" to 55". The mount is telescopic and allows to distance the center of TV screens from min 90 cm to max 180 cm from the ceiling. The diameter of the telescopic vertical tube allows the passage of all cables to the inside of the same one. The 4 arms that hold the TV are also telescopic (in horizontal). The support can be fixed to the ceiling by 4 expansion dowels (like Fischer's: you must use the correct type according to the walls present); between the ceiling and the slab of implantation to interpose the appropriate slab that by the "grains" allows the micro-regulation of the inclination of the support and can be also used like a perforation mask. Carter in metal hides the heads of the fixing bolts. A sophisticated mechanism allows to vary from 0° to 20°, towards the bottom, the inclination of the TV, without having to use some mechanical tools, but, turning a knurl placed at the base of the support. The TV comes coupled to the vertical structure by the universal adapters (included) to fix on the back of the TV.

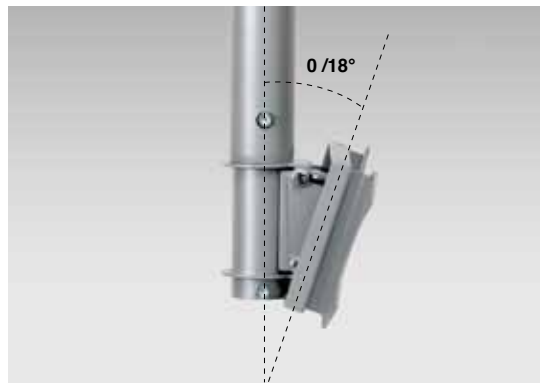
Colours:
Alluminio gofrato
Aluminium

Max Load / Portata:
 160 Kg

Tech Info:	
	Distanza max orizz. tra i fori di fissaggio / Max horizontal distance between fixing holes: 685 mm
	Distanza max vert. tra i fori di fissaggio / Max vertical distance between fixing holes: 430 mm
	53 Kg
	1 pz

SUPPORTI PER SCHERMI A LED / PLASMA E LCD
LCD - PLASMA MOUNTS

Art. LCDS2641




Supporto telescopico universale da soffitto 26/41 cm, con inclinazione regolabile da 0 a 18°, per TV con VESA 7,5x7,5, 10x10, 20x10.

Universal telescoping (26-41 cm) ceiling mount with adjustable inclination from 0 to 18°, for TV screen with VESA 7.5 x 7.5, 10 x 10, or 20 x 10 cm bracket

Max Load / Portata: 50 Kg	Tech Info: 170x110x355 mm
Colours: Alluminio goffrato Aluminium	2,2 Kg 1 pz 0,0079 cbm

Art. LCDS4171



Supporto telescopico universale da soffitto 41/71 cm, con inclinazione regolabile da 0 a 18°, per LCD con VESA 7,5x7,5, 10x10, 20x10.

Universal telescoping (41-71 cm) ceiling mount with adjustable inclination from 0 to 18°, for LCD screen with VESA 7.5 x 7.5, 10 x 10, or 20 x 10 cm bracket

Max Load / Portata: 50 Kg	Tech Info: 170x110x485 mm
Colours: Alluminio goffrato Aluminium	2,6 Kg 1 pz 0,0107 cbm

Art. LCDS71131



Supporto telescopico universale da soffitto 71/131 cm, con inclinazione regolabile da 0 a 18°, per TV con VESA 7,5x7,5, 10x10, 20x10.

Universal telescoping (71-131 cm) ceiling mount with adjustable inclination from 0 to 18°, for TV screen with VESA 7.5 x 7.5, 10 x 10, or 20 x 10 cm bracket

Max Load / Portata: 50 Kg	Tech Info: 170x110x765 mm
Colours: Alluminio goffrato Aluminium	3,6 Kg 1 pz 0,0167 cbm

Art. LCDSAG




Supporto aggiuntivo universale per LCDS2641, LCDS4171, LCDS71131, VESA 7,5x7,5, 10x10, 20x10.

Additional mount which permits the attachment of a second plasma/LCD screen to item LCDS2641, LCDS4171, or LCDS71131, VESA 7.5x7.5, 10x10, 20x10.

Max Load / Portata: 30 Kg	Tech Info: 120x120x120
0,8 Kg 1 pz 0,022 cbm	Colours: Alluminio goffrato Aluminium

Art. LCDBR1A



Supporto a braccio universale da parete, con inclinazione regolabile da 0 a 20°, per TV con attacco VESA 7,5x7,5, 10x10, 20x10. Colore alluminio goffrato.

Universal wall mount and adjustable inclination from 0 to 20°, for TV screen with VESA 7.5 x 7.5, 10 x 10, or 20 x 10 cm bracket. Silver finish.

Max Load / Portata: 20 Kg	Tech Info: 135x105x310
1,6 Kg 1 pz 0,0053 cbm	Colours: Alluminio goffrato Aluminium

SUPPORTI PER SCHERMI A LED / PLASMA E LCD
LCD - PLASMA MOUNTS

Art. LCDBR2A

max 420 mm
min 75 mm



Max Load / Portata:
15 Kg

Supporto a braccio estensibile universale da parete, con inclinazione regolabile da 0 a 20°, per TV con attacco VESA 7,5x7,5, 10x10, 20x10. Colore alluminio gofrato.

Universal wall mount and adjustable inclination from 0 to 20°, for TV with VESA 7.5 x 7.5, 10 x 10, or 20 x 10 cm bracket. Silver finish.

Tech Info:	
135x105x310	
2 Kg	
1 pz	
0,0053	

Colours:	
	Alluminio gofrato / Aluminium

Art. LCDBR1N

50 / 195 mm



Max Load / Portata:
20 Kg

Supporto a braccio universale da parete, con inclinazione regolabile da 0 a 20°, per TV con attacco VESA 7,5x7,5, 10x10, 20x10. Colore nero.

Universal wall mount and adjustable inclination from 0 to 20°, for TV screen with VESA 7.5 x 7.5, 10 x 10, or 20 x 10 cm bracket. Black finish.

Tech Info:	
135x105x310	
1,6 Kg	
1 pz	
0,0053	

Colours:	
	Nero / Black

Art. LCDBR2N

max 420 mm
min 75 mm



Max Load / Portata:
15 Kg


Supporto a braccio estensibile universale da parete, con inclinazione regolabile da 0 a 20°, per TV con attacco VESA 7,5x7,5, 10x10, 20x10. Colore nero.

Universal wall mount and adjustable inclination from 0 to 20°, for TV screen with VESA 7.5 x 7.5, 10 x 10, or 20 x 10 cm bracket. Black finish.

Tech Info:	
135x105x310	
2 Kg	
1 pz	
0,0053	

Colours:	
	Nero / Black

Art. LCDBR2040A

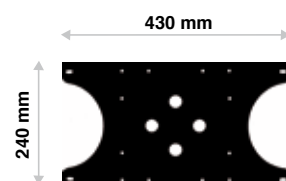


Tech Info:	
270x50x490	
1,8 Kg	
1 pz	
0,0084	

Adattatore per TV con attacco vesa 40x20, 20x20, 10x20 compatibile con i supporti della serie LCDS - LCDBR. Colore alluminio gofrato. Adaptor for using items LCDS - LCDBR series to mount TV with VESA 40x20 cm, 20x20 cm or 10x20 cm. Aluminum finish

Colours:	
	Alluminio gofrato / Aluminium

Art. LCDBR2040N



Tech Info:	
270x50x490	
1,8 Kg	
1 pz	
0,0084	

Adattatore per TV con attacco vesa 40x20, 20x20, 10x20 compatibile con i supporti della serie LCDS - LCDBR. Colore nero. Adaptor for using items LCDS - LCDBR series to mount TV with VESA 40x20 cm, 20x20 cm or 10x20 cm. Black finish.

Colours:	
	Nero / Black

Art. SPLT1A



Max Load / Portata:
50 Kg

Supporto da pavimento per TV, regolabile in altezza, con adattatore universale e passaggio dei cavi all'interno della struttura. Poggia su 3 gambe ripiegabili dotate di ruote con freno di sicurezza. Altezza massima misurata al centro dello schermo cm 200. Distanza massima orizzontale tra i fori di fissaggio: 70 cm. Distanza massima verticale tra i fori di fissaggio: 42,5 cm.

TV stand, height adjustable, with universal adapter and passage of cables inside the frame. It has three legs with lockable castors. The maximum height measured at the center of the screen is 200 cm. Max horizontal distance between fixing holes: 70 cm. Max vertical distance between fixing holes: 42,5 cm.

Tech Info:	
310x340x1310	
17,8 Kg	
1 pz	
0,1478 cbm	

Colours:	
	Alluminio / Aluminium

Art. RP6532A



Tech Info:	
350x110x650	
4,85 Kg	
1 pz	
0,0285 cbm	

Colours:	
	Alluminio / Aluminium

Piano di appoggio realizzato in lamiera forata, adattabile a SPLT1A; si fissa tramite collarino in acciaio alla parte bassa dello stelo del supporto. Dotato di sistema aggancio/sgancio rapido di sicurezza. Perforated steel shelf with quick mounting system for SPLT1A, embossed aluminum finish.

Art. PRT1A



Tech Info:	
350x160x80	
3,4 Kg	
1 pz	
0,0055 cbm	

Colours:	
	Alluminio / Aluminium

Supporto regolabile porta pc adatto per SPLT1A; si fissa tramite collarino in acciaio alla parte bassa dello stelo del supporto. Dotato di sistema aggancio/sgancio rapido di sicurezza. Adjustable PC tower shelf with quick mounting system for SPLT1A, embossed aluminum finish.

Art. SPLTAGA



Tech Info:	
350x110x650	
5 Kg	
1 pz	
0,0285 cbm	

Colours:	
	Alluminio / Aluminium

Adattatore universale per TV compatibile con SPLPR1, SPLT1A. Colore alluminio gofrato. TV screens adaptor. Horizontal mounting holes distance over 70 cm. For using with items SPLPR1, SPLT1, SPLT2, embossed aluminium finish.

SUPPORTI PER SCHERMI A LED / PLASMA E LCD
LCD - PLASMA MOUNTS

Art. SPLT1N



Supporto da pavimento per TV, regolabile in altezza, con adattatore universale e passaggio dei cavi all'interno della struttura. Poggia su 3 gambe ripiegabili dotate di ruote con freno di sicurezza. Altezza massima misurata al centro dello schermo cm 200. Distanza massima orizzontale tra i fori di fissaggio: 70cm. Distanza massima verticale tra i fori di fissaggio: 42,5cm

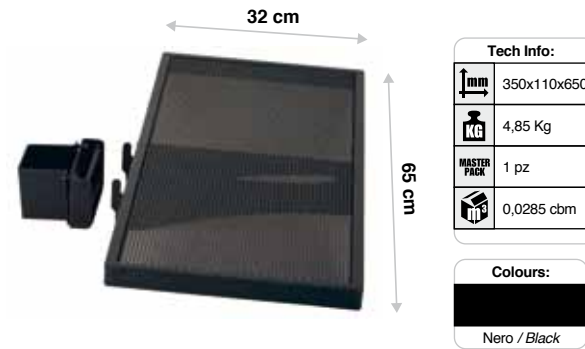
TV stand, height adjustable, with universal adapter and passage of cables inside the frame. It has three legs with lockable castors. The maximum height measured at the center of the screen is 200 cm. Max horizontal distance between fixing holes: 70 cm. Max vertical distance between fixing holes: 42,5 cm

Max Load / Portata:	50 Kg
----------------------------	-------

Tech Info:	310x340x1310
KG	17,8 Kg
MASTER PACK	1 pz
CBM	0,1478 cbm

Colours:	Nero / Black
-----------------	--------------

Art. RP6532N



Piano di appoggio realizzato in lamiera forata, adattabile a SPLT1N; si fissa tramite collarino in acciaio alla parte bassa dello stelo del supporto. Dotato di sistema aggancio/sgancio rapido di sicurezza.

Perforated steel shelf with quick mounting system for SPLT1N

Tech Info:	350x110x650
KG	4,85 Kg
MASTER PACK	1 pz
CBM	0,0285 cbm

Colours:	Nero / Black
-----------------	--------------

Art. PRT1N



Supporto regolabile porta pc adatto per SPLT1N; si fissa tramite collarino in acciaio alla parte bassa dello stelo del supporto. Dotato di sistema aggancio/sgancio rapido di sicurezza.

Adjustable PC tower shelf with quick mounting system for SPLT1N

Tech Info:	350x160x80
KG	3,4 Kg
MASTER PACK	1 pz
CBM	0,0055 cbm

Colours:	Nero / Black
-----------------	--------------

Art. SPLTAGN



Adattatore universale per TV compatibile con SPLPR1, SPLT1N e SPLT2N. Colore nero.

TV adaptor. Horizontal mounting holes distance over 70 cm. For using with items SPLPR1, SPLT1, SPLT2, black finish.

Tech Info:	350x110x650
KG	5 Kg
MASTER PACK	1 pz
CBM	0,0285 cbm

Colours:	Nero / Black
-----------------	--------------

Art. SPLT2N



Supporto fisso da pavimento per TV max 42" con adattatore universale.

Universal, fixed floor stand for TV up to 42", black finish

Max Load / Portata:	50 Kg
----------------------------	-------

Colours:	Nero / Black
-----------------	--------------

Tech Info:	Distanza max orizz. tra i fori di fissaggio / Max horizontal distance between fixing holes: 700 mm
KG	47 Kg
MASTER PACK	1 pz
CBM	0,0505 cbm

Art. SPLTR1N



Supporto universale da terra (gobbo), con inclinazione regolabile tra 0° e 90°, per TV fino a 50". Colore nero.

Universal floor support for TV up to 50" with adjustable inclination from 0° to 90°, black finish

Tech Info:	640x100x785 mm
KG	8,4 Kg
MASTER PACK	1 pz
CBM	0,0568 cbm

Max Load / Portata:	50 Kg
----------------------------	-------

Colours:	Nero / Black
-----------------	--------------

Art. SPLT1_P1R1N



Adattatore per utilizzare SPLTAGN o SPLTAGA su SPLTR1N

Adaptor to use on SPLTR1N the SPLTAGN - SPLTAGA tv adaptors

Tech Info:	200x200x50
KG	1,125 Kg
MASTER PACK	1 pz
CBM	0,0026 cbm

SUPPORTI PER SCHERMI A LED / PLASMA E LCD
LCD - PLASMA MOUNTS

Art. SPLT1_P1N



Tech Info:	
	200x200x50
	1,125 Kg
	1 pz
	0,0026 cbm

Adattatore per montare SPLTAGN o SPLTAGA a muro o su tralici a 1/2 TR300ST_20

Adaptor to fix the SPLTAGN or SPLTAGA to the wall or to trusses by TR300ST_20

Art. SPLT1_P1A



Tech Info:	
	200x200x50
	1,125 Kg
	1 pz
	0,0026 cbm

Adattatore per montare SPLTAGN o SPLTAGA a muro o su tralici a 1/2 TR300ST_20

Adaptor to fix the SPLTAGN or SPLTAGA to the wall or to trusses by TR300ST_20

Art. TR300ST_20

Colours:



Nero / Black



Max Load / Portata:	
	50 Kg

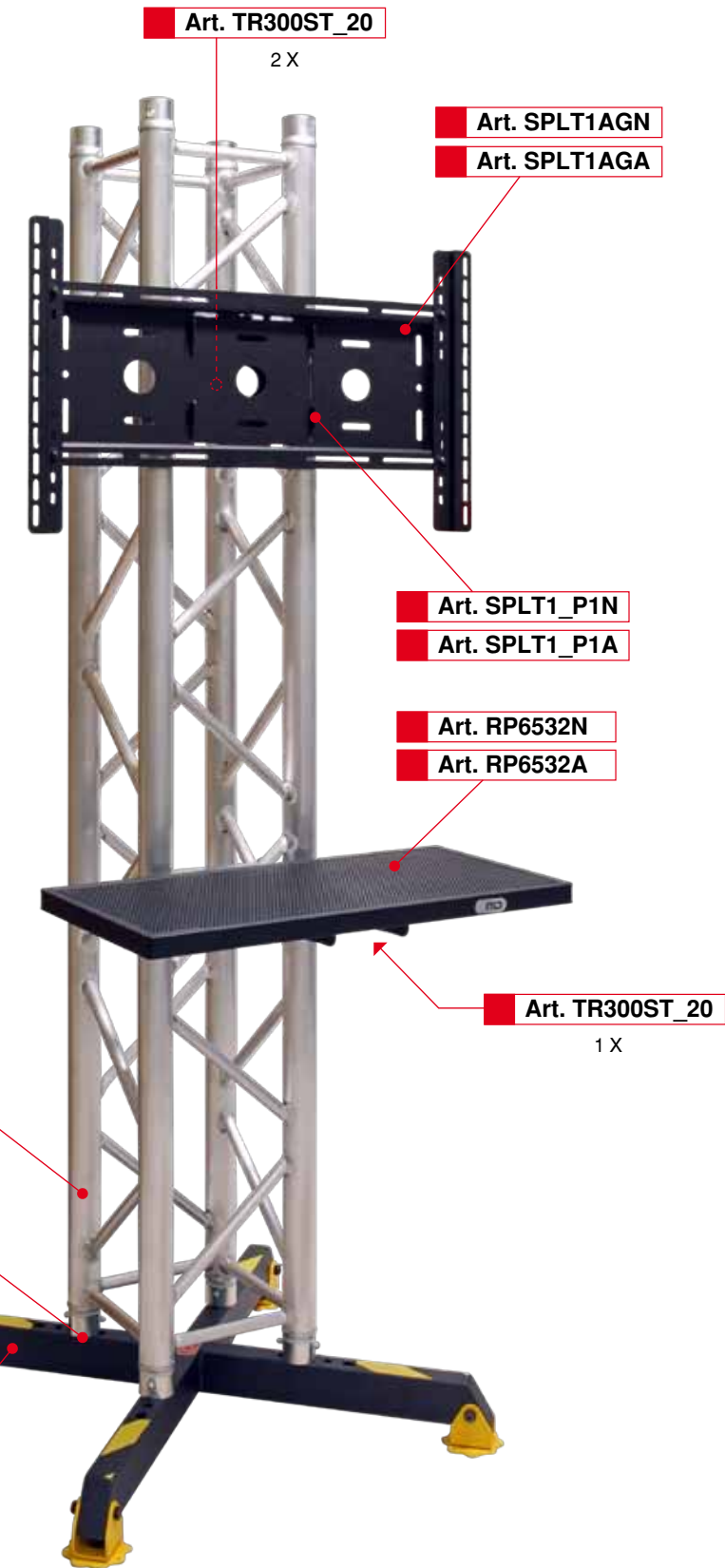
Kit adattatore utile e fissare, su un traliccio lato 29 cm, i prodotti SPLTAGA, SPLTAGN, RP6532A o RP6532N. Ne occorrono 2 per ogni accessorio da fissare.

Tech Info:	
	0,75 Kg
	1 pz

Adapter kit useful to fix on a truss, with side of 29 cm, accessories like SPLTAGA, SPLTAGN, RP6532A or RP6532N. You need 2 pieces for each accessory to be fixed.



Esempio di applicazione per fissaggio dei tralici a soffitto
Example of fastening of trusses ceiling





SUPPORTI PER CASSE E LUCI

04

SPEAKERS AND LIGHTNINGS STANDS



SUPPORTI PER CASSE E LUCI
SPEAKERS AD LIGHTNINGS STANDS

Art. SPC2NR

Max Load / Portata:
40 Kg

Colours:
Nero / Black
ALLUMINIO ANODIZZATO

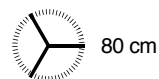


AIR
CUSHIONED

Supporto professionale nano, in alluminio, per casse, con pin di sicurezza in acciaio per evitare cadute improvvise. Dotato di sistema ammortizzante "AIR CUSHION". Completamente regolabile, una volta ripiegato può essere agevolmente riposto e trasportato.

Nano professional aluminium speaker stand with steel safety pin, for security against sudden falls. Equipped with "air cushion" pneumatic descent damping system. Completely adjustable. Once closed and folded, it can be easily stored or transported. Base 66 cm, height from 102 to 150 cm.

Tech Info:	
	Dim. base: ø 660 mm H min.: 1020 mm H max.: 1500 mm
	2,9 Kg
	2 pz
	0,0375 cbm



Art. SPC3NR

Max Load / Portata:
40 Kg

Colours:
Nero / Black
ALLUMINIO ANODIZZATO

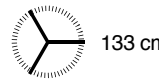


AIR
CUSHIONED

Supporto professionale in alluminio per casse, con pin di sicurezza in acciaio per evitare cadute improvvise. Dotato di sistema ammortizzante "AIR CUSHION". Completamente regolabile, una volta ripiegato può essere agevolmente riposto e trasportato.

Professional aluminium speaker stand with steel safety pin, for security against sudden falls. Equipped with "air cushion" pneumatic descent damping system. Completely adjustable. Once closed and folded, it can be easily stored or transported. Base 140 cm, height from 125 to 199 cm.

Tech Info:	
	Dim. base: ø 1400 mm H min.: 1250 mm H max.: 1990 mm
	3,6 Kg
	2 pz
	0,0458 cbm



Art. SPC3NRRG

Max Load / Portata:
40 Kg

Colours:
Nero / Black
ALLUMINIO ANODIZZATO



AIR
CUSHIONED

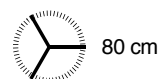


Una gamba telescopica
One telescopic leg

Supporto professionale in alluminio per casse, con pin di sicurezza in acciaio per evitare cadute improvvise. Dotato di sistema ammortizzante "AIR CUSHION". Completamente regolabile, una volta ripiegato può essere agevolmente riposto e trasportato.

Professional aluminium speaker stand with steel safety pin, for security against sudden falls. Equipped with "air cushion" pneumatic descent damping system. Completely adjustable. Once closed and folded, it can be easily stored or transported. Base 140 cm, height from 125 to 199 cm.

Tech Info:	
	Dim. base: ø 1400 mm H min.: 1250 mm H max.: 1990 mm
	3,7 Kg
	2 pz
	0,0458 cbm



Art. SPC2AR

Max Load / Portata:
40 Kg

Colours:
Alluminio / Aluminium
ALLUMINIO ANODIZZATO

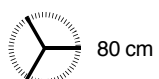


AIR
CUSHIONED

Supporto professionale nano, in alluminio, per casse, con pin di sicurezza in acciaio per evitare cadute improvvise. Dotato di sistema ammortizzante "AIR CUSHION". Completamente regolabile, una volta ripiegato può essere agevolmente riposto e trasportato.

Nano professional aluminium speaker stand with steel safety pin, for security against sudden falls. Equipped with "air cushion" pneumatic descent damping system. Completely adjustable. Once closed and folded, it can be easily stored or transported. Base 66 cm, height 102 to 150 cm.

Tech Info:	
	Dim. base: ø 660 mm H min.: 1020 mm H max.: 1500 mm
	2,9 Kg
	2 pz
	0,0375 cbm



Art. SPC3AR

Max Load / Portata:
40 Kg

Colours:
Alluminio / Aluminium
ALLUMINIO ANODIZZATO

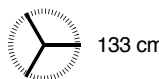


AIR
CUSHIONED

Supporto professionale in alluminio per casse, con pin di sicurezza in acciaio per evitare cadute improvvise. Dotato di sistema ammortizzante "AIR CUSHION". Completamente regolabile, una volta ripiegato può essere agevolmente riposto e trasportato.

Professional aluminium speaker stand with steel safety pin, for security against sudden falls. Equipped with "air cushion" pneumatic descent damping system. Completely adjustable. Once closed and folded, it can be easily stored or transported. Base 140 cm, height 125 to 199 cm.

Tech Info:	
	Dim. base: ø 1400 mm H min.: 1250 mm H max.: 1990 mm
	3,6 Kg
	2 pz
	0,0458 cbm



Art. SPC3ARRG

Max Load / Portata:
40 Kg

Colours:
Alluminio / Aluminium
ALLUMINIO ANODIZZATO



AIR
CUSHIONED

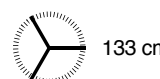


Una gamba telescopica
One telescopic leg

Supporto professionale in alluminio per casse, con pin di sicurezza in acciaio per evitare cadute improvvise. Dotato di sistema ammortizzante "AIR CUSHION". Completamente regolabile, una volta ripiegato può essere agevolmente riposto e trasportato.

Professional aluminium speaker stand with steel safety pin, for security against sudden falls. Equipped with "air cushion" pneumatic descent damping system. Completely adjustable. Once closed and folded, it can be easily stored or transported. Base 140 cm, height from 125 to 199 cm.

Tech Info:	
	Dim. base: ø 1400 mm H min.: 1250 mm H max.: 1990 mm
	3,7 Kg
	2 pz
	0,0458 cbm



SUPPORTI PER CASSE E LUCI
SPEAKERS AD LIGHTNINGS STANDS

Art. SPC100



Max Load / Portata:
40 Kg

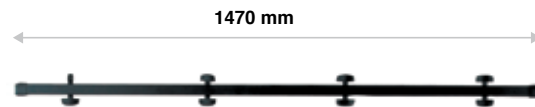
Colours:
Nero / Black

Supporto professionale per casse regolabile in altezza.

Professional, height-adjustable speaker stand. Black finish.

Tech Info:	
Dim. base:	H min.: 1240 mm H max.: 1930 mm
KG	5,6 Kg (1 pz)
MASTER PACK	2 pz
CBM	0,0484 cbm

Art. SPC130



Supporto orizzontale di collegamento tra 2 SPC120 con possibilità di sostenere fino a 8 fari.

Horizontal, extendible T-bar for mounting up to 8 lighting fixtures.

Tech Info:	
mm	1530 mm
KG	2,3 Kg
MASTER PACK	1 pz
CBM	0,0091 cbm

Colours:
Nero / Black

Art. SPC200



Max Load / Portata:
40 Kg

Tech Info:	
mm	1000 mm
KG	3,9 Kg
MASTER PACK	1 pz
CBM	0,0326 cbm

Colours:
Nero / Black

Supporto per coppie di casse acustiche adatto per casse e luci.

T-bar mount for pairs of speakers or lighting fixtures.

Art. SPC200M



Max Load / Portata:
40 Kg

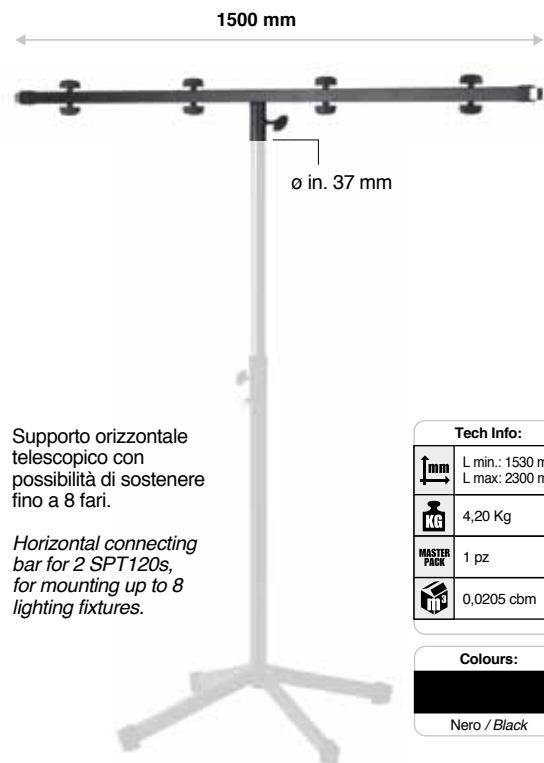
Tech Info:	
mm	800 mm
KG	2,1 Kg
MASTER PACK	1 pz
CBM	0,0076 cbm

Colours:
Nero / Black

Supporto regolabile per casse acustiche e luci.

Adjustable T-bar for mounting pairs of speakers or lighting fixtures; Ø 35 mm.

Art. SPC120




Supporto orizzontale telescopico con possibilità di sostenere fino a 8 fari.

Horizontal connecting bar for 2 SPC120s, for mounting up to 8 lighting fixtures.

Tech Info:	
mm	L min.: 1530 mm L max.: 2300 mm
KG	4,20 Kg
MASTER PACK	1 pz
CBM	0,0205 cbm

Colours:
Nero / Black

Art. SPC135



Supporto orizzontale telescopico con possibilità di sostenere fino a 4 fari.


Horizontal, extendible T-bar for mounting up to 4 lighting fixtures.

Tech Info:	
mm	L: 730 mm
KG	2 Kg
MASTER PACK	1 pz
CBM	0,0326 cbm

Colours:
Nero / Black

SUPPORTI PER CASSE E LUCI
SPEAKERS AD LIGHTNINGS STANDS

Art. SPC202



Supporto distanziatore per casse subwoofer realizzato in tubolare 30x30x1,5.

Satellite speaker mounting pole for subwoofer in 30 x 30 x 1.5 metal tubing.

Tech Info:	
	600 mm
	0,7 Kg
	1 pz
	0,0097 cbm

Colours:

Nero / Black

Art. SPC205



Supporto distanziatore per casse subwoofer realizzato in tubolare 30x30x1,5.

Satellite speaker mounting pole for subwoofer in 30 x 30 x 1.5 metal tubing.

Tech Info:	
	1100 mm
	1,4 Kg
	1 pz
	0,0023 cbm

Colours:

Nero / Black

Art. SPC210



Supporto distanziatore per casse subwoofer, regolabile, realizzato in tubolare 35/40x1,5 mm.

Adjustable satellite speaker mounting pole for subwoofer in 30x30x1.5 metal tubing.

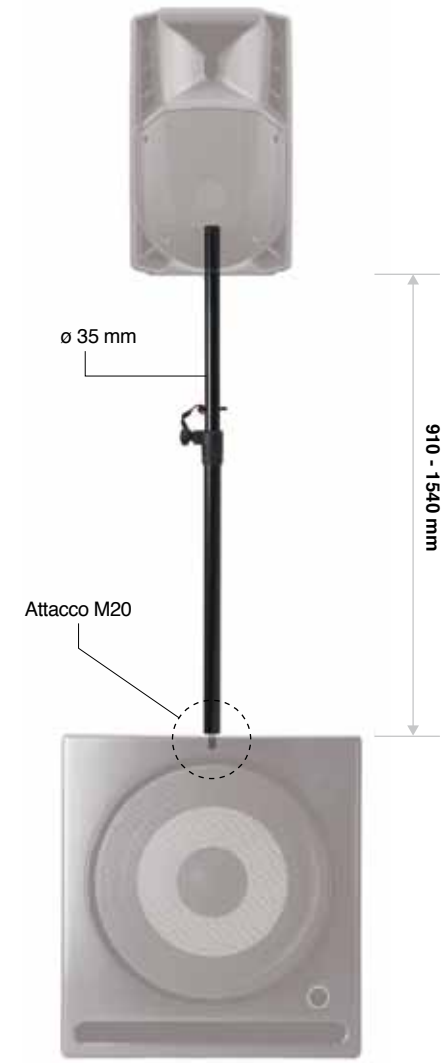
Max Load / Portata:	
	45 Kg

Tech Info:	
	L min.: 910 mm L max.: 1540 mm
	1,9 Km
	2 pz
	0,0121 cbm

Colours:

Nero / Black

Art. SPC210M20



Supporto distanziatore per casse subwoofer, con filettatura M20, regolabile, realizzato in tubolare 35/40x1,5 mm.

Adjustable satellite speaker mounting pole for subwoofer, with bottom screw M20, r in 30x30x1.5 metal tubing

Max Load / Portata:	
	45 Kg

Tech Info:	
	L min.: 910 mm L max.: 1540 mm
	1,9 Km
	2 pz
	0,0121 cbm

Colours:

Nero / Black

SUPPORTI PER CASSE E LUCI
SPEAKERS AD LIGHTNINGS STANDS

Art. SPC555

Max Load / Portata:
40 Kg



Tech Info:	
505x515 mm	
2,5 Kg	
2 pz	
0,0424 cbm	

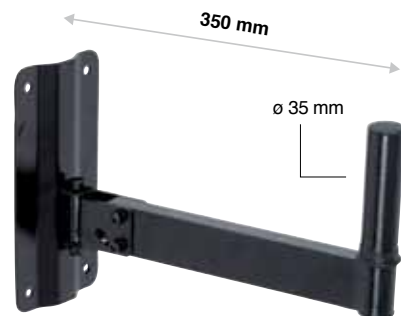
Supporto a parete per casse acustiche, orientabile sia orizzontalmente che verticalmente con sistema brevettato che permette la regolazione millimetrica ad unico operatore senza dover rimuovere la cassa.

Wall-mount bracket for loudspeakers. Patented system permits precise horizontal and vertical adjustment by a single person without removing the speaker.

Colours:
Nero / Black

Art. SPC560

Max Load / Portata:
40 Kg



Tech Info:	
390 mm	
2,25 Kg (1 pz)	
2 pz	
0,0191 cbm	

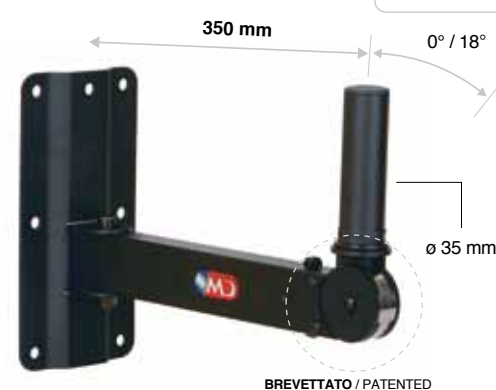
Supporto a parete per casse acustiche regolabile sia in verticale che in orizzontale.

Horizontally and vertically adjustable wall-mount bracket for loudspeakers.

Colours:
Nero / Black

Art. SPC575

Max Load / Portata:
45 Kg



Tech Info:	
390 mm	
2,7 Kg (1 pz)	
2 pz	
0,0191 cbm	

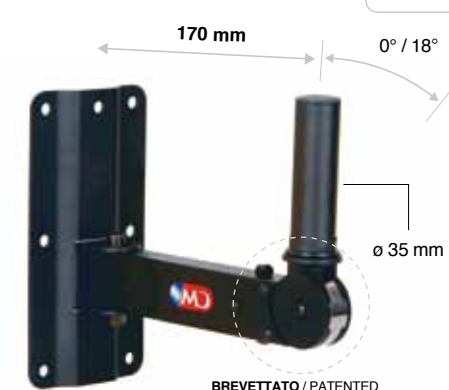
Supporto a parete per casse acustiche orientabile sia orizzontalmente che verticalmente con sistema brevettato che permette la regolazione millimetrica ad unico operatore senza dover rimuovere la cassa.

Wall-mount bracket for loudspeakers. Patented system permits precise horizontal and vertical adjustment by a single person without removing the speaker.

Colours:
Nero / Black

Art. SPC577

Max Load / Portata:
45 Kg



Tech Info:	
170 mm	
2 Kg (1 pz)	
2 pz	
0,0109 cbm	

Supporto a parete per casse acustiche orientabile sia orizzontalmente che verticalmente con sistema brevettato che permette la regolazione millimetrica ad unico operatore senza dover rimuovere la cassa.

Wall-mount bracket for loudspeakers. Patented system permits precise horizontal and vertical adjustment by a single person without removing the speaker.

Colours:
Nero / Black

Art. SPC565

Max Load / Portata:
40 Kg



Tech Info:	
390 mm	
2,2 Kg (1 pz)	
2 pz	
0,0191 cbm	

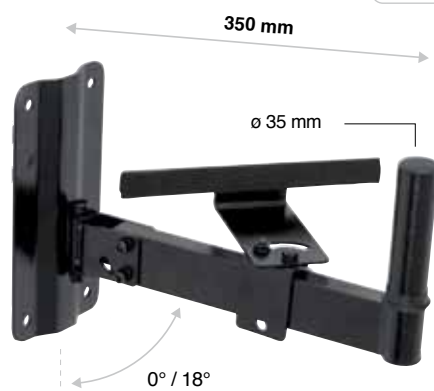
Supporto a parete per casse acustiche orientabile sia orizzontalmente che verticalmente.

Horizontally and vertically adjustable wall-mounting bracket for loudspeakers.

Colours:
Nero / Black

Art. SPC570

Max Load / Portata:
40 Kg



Tech Info:	
390 mm	
2,9 Kg (1 pz)	
2 pz	
0,0191 cbm	


Supporto a parete per casse acustiche regolabile sia in verticale che in orizzontale, dotato di staffa di sicurezza.

Horizontally and vertically adjustable wall-mounting bracket for loudspeakers with security brace.

Colours:
Nero / Black

Art. SPC580

Max Load / Portata:
40 Kg



Tech Info:	
505x515 mm	
2,5 Kg (1 pz)	
2 pz	
0,0212 cbm	

Supporto per casse acustiche a parete per angolo orientabile sia orizzontalmente che verticalmente.

Corner-mount bracket for loudspeakers. Horizontally and vertically adjustable.

Colours:
Nero / Black

Art. SPC585

Max Load / Portata:
45 Kg



Tech Info:	
505x515 mm	
2,5 Kg (1 pz)	
2 pz	
0,0212 cbm	

Supporto per casse acustiche a parete per angolo orientabile sia orizzontalmente che verticalmente con sistema brevettato che permette la regolazione millimetrica ad unico operatore senza dover rimuovere la cassa.

Wall-mount bracket for loudspeakers. Patented system permits precise horizontal and vertical adjustment by a single person without removing the speaker.

Colours:
Nero / Black

SUPPORTI PER CASSE E LUCI
SPEAKERS AD LIGHTNINGS STANDS

Art. SPC565AM

Max Load / Portata:
40 Kg



Tech Info:	
mm	390 mm
KG	2,2 Kg (1pz)
MASTER PACK	2 pz
cbm	0,0191 cbm

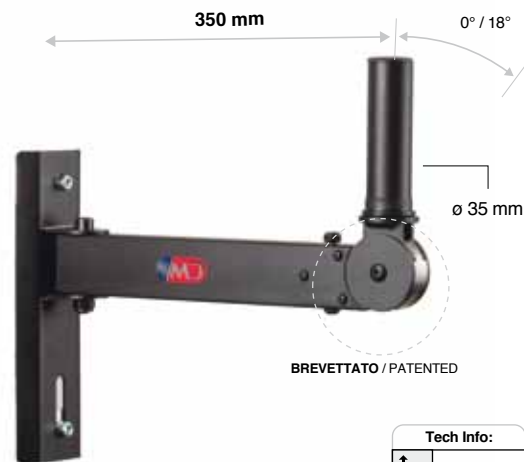
Colours:
Nero / Black

Supporto casse acustiche per truss orientabile sia orizzontalmente che verticalmente.

Horizontally and vertically adjustable bracket for mounting loudspeakers to trussing with 50 mm tube diameter.

Art. SPC575AM

Max Load / Portata:
45 Kg



Tech Info:	
mm	390 mm
KG	2,2 Kg(1pz)
MASTER PACK	2 pz
cbm	0,0191 cbm

Colours:
Nero / Black

Supporto casse acustiche per truss orientabile sia orizzontalmente che verticalmente con sistema brevettato che permette la regolazione millimetrica ad unico operatore senza dover rimuovere la cassa.

Horizontally and vertically adjustable bracket for mounting loudspeakers to trussing with 50 mm tube diameter. Patented system permits precise adjustment by a single person without removing the speaker.

Art. SPC300

Max Load / Portata:
5 Kg



Tech Info:	
mm	120x120x120
KG	0,335 Kg
MASTER PACK	1 pz
cbm	0,0022 cbm

Colours:
Nero / Black

Staffa metallo a parete compatibile DBWD03.

Wall-mount Speaker Bracket compatible with DBWD03

Art. SPC340



Tech Info:	
mm	120x120x120
KG	0,5 Kg
MASTER PACK	1 pz
cbm	0,0022 cbm

Colours:
Nero / Black

Flangia esterna in metallo da adattare su un supporto microfonico 5/8 W per casse di piccole dimensioni, regolabile in tutte le direzioni.

Metal flange with tilting bracket for mounting a small loudspeaker on a microphone stand with a 5/8" threading

Art. SPC577AM

Max Load / Portata:
45 Kg



Tech Info:	
mm	170 mm
KG	2 Kg (1pz)
MASTER PACK	2 pz
cbm	0,0109 cbm

Colours:
Nero / Black

Supporto casse acustiche per truss orientabile sia orizzontalmente che verticalmente con sistema brevettato che permette la regolazione millimetrica ad unico operatore senza dover rimuovere la cassa.

Horizontally and vertically adjustable bracket for mounting loudspeakers to trussing with 50 mm tube diameter. Patented system permits precise adjustment by a single person without removing the speaker.

Art. SPC600



Tech Info:	
mm	H 610 / 810 mm L 430 / 640 mm
KG	8,7 Kg
MASTER PACK	1 pz
cbm	0,0459 cbm

Colours:
Nero / Black

Supporto regolabile sia in ampiezza che in altezza per tastiere, sintetizzatore e sistema rack cd.

Height- and width-adjustable, four-legged base for keyboards, synthesizers, rack systems or heavy speaker enclosures.

Art. SPC345



Tech Info:	
mm	120x120x120
KG	0,7 Kg
MASTER PACK	1 pz
cbm	0,0022 cbm

Colours:
Nero / Black

Flangia esterna in metallo da adattare su un supporto per cassa Ø 35, regolabile in tutte le direzioni.

External metal flange with bracket for tilting a single speaker with a 35 mm diameter flange.

Art. SPC350



Tech Info:	
mm	120x120x120
KG	0,7 Kg
MASTER PACK	1 pz
cbm	0,0022 cbm

Colours:
Nero / Black

Flangia esterna in metallo inclinata da adattare ad una cassa, regolabile in tutte le direzioni.

External metal flange with tilter and bracket for adapting a single, small speaker to a speaker stand.

SUPPORTI PER CASSE E LUCI
SPEAKERS AD LIGHTNINGS STANDS

Art. SPC370



Max Load / Portata:	
	40 Kg

Tech Info:	
	H 310 mm
	0,78 Kg (1pz)
	2 pz
	0,0056 cbm

Colours:	
	Nero / Black

Flangia esterna in metallo , dotata di snodo con arresto di sicurezza per alloggiare su un supporto cassa (tubo di Ø 35 mm) una cassa di medie dimensioni; inclinabile in tutte le direzioni da 0 a 35°.

External metal with tilter and security catch for mounting a mediumsized speaker on a 35 mm Ø speaker stand. Adjustable inclination from 0 to 35°

Art. SPC10



Staffa in metallo per diffusori.
Metal Speaker Bracket.

Colours:	
	Nero / Black

Tech Info:	
	565x310 mm
	3,8 Kg
	1 pz
	0,0215 cbm

Art. SPC12



Staffa in metallo per diffusori.
Metal Speaker Bracket.

Colours:	
	Nero / Black

Tech Info:	
	645x370 mm
	4,8 Kg
	1 pz
	0,0305 cbm

Art. SPC15



Staffa in metallo per diffusori.
Metal Speaker Bracket.

Colours:	
	Nero / Black

Tech Info:	
	730x430 mm
	5,8 Kg
	1 pz
	0,0372 cbm

04

68

69



SUPPORTI RACK 19"

05

19" RACK STANDS

SUPPORTI RACK 19"
19" RACK STANDS

Art. SR089

Max Load / Portata:
 25 Kg



75° / 90°

Tech Info:	
	455x385x530 mm
	2,6 Kg
	1 pz
	0,0034 cbm

Supporto rack 19" da tavolo, inclinabile da 90° a 75°, a 8 unità, adatto per studi di registrazione e arredamento.

8 unit 19" table rack stand tilting from 90° to 75°, for recording studios and home furnishing.

Colours:

Nero / Black

Art. SR1208

Max Load / Portata:
 55 Kg



Supporto rack 19" a 12 e 8 unità realizzato in metallo 40x25, dotato di 4 ruote, adatto per studi di registrazione e arredamento.

12+8 unit 19" rack stand made of 40 x 25mm metal, with 4 casters, for recording studios and home furnishing.

Tech Info:	
	125x585x540 mm
	10 Kg
	1 pz
	0,0135 cbm

Colours:

Nero / Black

Art. SR20A

Max Load / Portata:
 60 Kg



Supporto rack 19" a 20 unità realizzato in metallo 40x20, con 4 ruote, adatto per studi di registrazione.

20 unit 19" rack stand made of 40 x 20mm metal, with 4 casters, for recording studios.

Tech Info:	
	1350x540x590 mm
	10 Kg
	1 pz
	0,0844 cbm

Colours:

Nero / Black

Art. SR26

Max Load / Portata:
 90 Kg



Supporto rack 19" a 26 unità realizzato in metallo 50x30, con 4 ruote, adatto per palchi e studi di registrazione.

26 unit 19" rack stand made of 50x30mm metal, with four casters, for recording studios.

Tech Info:	
	1420x640x555 mm
	16 Kg
	1 pz
	0,0410 cbm

Colours:

Nero / Black

Art. SR20

Max Load / Portata:
 150 Kg



Tech Info:	
	1190x440x500 mm
	11 Kg
	1 pz
	0,0844 cbm

Supporto rack 19" a 20 unità, con 2 ruote posteriori, adatto per studi di registrazione e come espositore per negozi.

20 unit 19" rack stand, with 2 rear casters, for recording studios or shop displays.

Colours:

Nero / Black

Art. SRCK



Tech Info:	
	400x540 mm
	2,9 Kg
	1 pz
	0,0154 cbm

Piano in lamiera per art. SR20

Sheet-metal shelf for item SR20.

Colours:

Nero / Black

Art. SR28

Max Load / Portata:
 150 Kg



Supporto rack 19" a 28 unità realizzato in metallo 40x20, con porta oggetti anteriore, dotato di 2 ruote posteriori, adatto a studi di registrazione.

28 unit 19" rack stand made of 40x20mm metal, with 2 rear casters, for recording studios.

Tech Info:	
	1290x575x530 mm
	12,5 Kg
	1 pz
	0,0844 cbm

Colours:

Nero / Black

SUPPORTI RACK 19"
19" RACK STANDS

Art. WS10



Max Load / Portata:

	80 Kg
--	-------

Tech Info:

	Dimensioni piano: 1300x700 mm
	33,1 Kg
	1 pz
	0,1019 cbm

Colours:

	Nero silver Black silver
--	-----------------------------

Art. WS10-PSCH



Supporto aggiuntivo anteriore regolabile per LCD con attacco VESA 75x75 e 100x100

Additional front adjustable LCD stand with 7.5 x 7.5 and 10 x 10 VESA mount.

Tech Info:

	1,1 Kg
	1 pz
	0,0043 cbm

Colours:

	Nero silver Black silver
--	-----------------------------



001

74

75



MOBILI RACK 19"

06

19" RACK UNITS



MOBILI RACK 19"
19" RACK UNITS

Profondità mm 430 - Distanza tra barre rack ant. / post. mm 378
Depth mm 430 - Distance between rack bars F/R mm 378

Art. ST8

■ Nero / Black

Art. ST8W

□ Bianco / White

Mobile professionale rack 19" da 8 unità.

8 unit 19" professional equipment rack.



Max Load / Portata:

Senza ruote Without castors:	160 Kg
Con ruote On castors:	104 Kg

Tech Info:

Senza ruote Without castors:	530x430x410 h
Con ruote With castors:	530x430x470 h
KG	15,9 Kg
MASTER PACK	1 pz
CBM	0,0413 cbm

Art. ST12

■ Nero / Black

Art. ST12W

□ Bianco / White

Mobile professionale rack 19" da 12 unità.

12 unit 19" professional equipment rack.



Max Load / Portata:

Senza ruote Without castors:	160 Kg
Con ruote On castors:	101 Kg

Tech Info:

Senza ruote Without castors:	530x430x580 h
Con ruote With castors:	530x430x640 h
KG	18,9 Kg
MASTER PACK	1 pz
CBM	0,0413 cbm

Art. ST30


■ Nero / Black

Art. ST30W

□ Bianco / White

Mobile professionale rack 19" da 30 unità.

30 unit 19" professional equipment rack.



Max Load / Portata:

Senza ruote Without castors:	160 Kg
Con ruote On castors:	87 Kg

Tech Info:

Senza ruote Without castors:	530x430x1380 h
Con ruote With castors:	530x430x1450 h
KG	33,3 Kg
MASTER PACK	1 pz
CBM	0,0751 cbm

Art. STK8

■ Nero / Black

Art. STK8W

□ Bianco / White



Sportello in lamiera con serratura per ST8.

Stamped metal door with lock for item ST8.

Art. ST18

■ Nero / Black

Art. ST18W

□ Bianco / White

Mobile professionale rack 19" da 18 unità.

18 unit 19" professional equipment rack.



Max Load / Portata:

Senza ruote Without castors:	160 Kg
Con ruote On castors:	97 Kg

Tech Info:

Senza ruote Without castors:	530x430x860 h
Con ruote With castors:	530x430x920 h
KG	23,2 Kg
MASTER PACK	1 pz
CBM	0,0581 cbm

Art. ST24

■ Nero / Black

Art. ST24W

□ Bianco / White

Mobile professionale rack 19" da 24 unità.

24 unit 19" professional equipment rack.



Max Load / Portata:

Senza ruote Without castors:	160 Kg
Con ruote On castors:	92 Kg

Tech Info:

Senza ruote Without castors:	530x430x1130 h
Con ruote With castors:	530x430x1190 h
KG	28,2 Kg
MASTER PACK	1 pz
CBM	0,0616 cbm

Art. STK12

■ Nero / Black

Art. STK12W

□ Bianco / White



Sportello in lamiera con serratura per ST12.

Stamped metal door with lock for item ST12.

Art. STK18

■ Nero / Black

Art. STK18W

□ Bianco / White



Sportello in lamiera con serratura per ST18.

Stamped metal door with lock for item ST18.

MOBILI RACK 19"
19" RACK UNITS

80

Art. STK24

■ Nero / Black

Art. STK24W

□ Bianco / White



Sportello in lamiera con serratura per articolo ST24.

Stamped metal door with lock for item ST24.

Tech Info:	
	1080x490 mm
	7,3 Kg
	1 pz
	0,0235 cbm

Art. STK30

■ Nero / Black

Art. STK30W

□ Bianco / White




Sportello in lamiera con serratura per articolo ST30.

Stamped metal door with lock for item ST30.

Tech Info:	
	1340x490 mm
	9,9 Kg
	1 pz
	0,0290 cbm

Art. STKP18




PLEXIGLASS

Sportello in plexiglass con serratura per articolo ST18.

Plexiglass door with lock for item ST18.

Tech Info:	
	890x490 mm
	2,7 Kg
	1 pz
	0,0217 cbm

Art. STKP24




PLEXIGLASS

Sportello in plexiglass con serratura per articolo ST24.

Plexiglass door with lock for item ST24.

Tech Info:	
	1080x490 mm
	3,6 Kg
	1 pz
	0,0217 cbm

Art. STKP8




PLEXIGLASS

Sportello in plexiglass con serratura per articolo ST8.

Plexiglas door with lock for item ST8.

Tech Info:	
	370x490 mm
	1,3 Kg
	1 pz
	0,0080 cbm

Art. STKP12




PLEXIGLASS

Sportello in plexiglass con serratura per articolo ST12.

Plexiglass door with lock for item ST12.

Tech Info:	
	550x490 mm
	1,7 Kg
	1 pz
	0,0115 cbm

Art. STKP30



PLEXIGLASS

Sportello in plexiglass con serratura per articolo ST30.

Plexiglass door with lock for item ST30.

Tech Info:	
	498x1352 mm
	3,7 Kg
	1 pz
	0,0290 cbm

Art. STKV8



VETRO TEMPERATO
TEMPERED GLASS

Sportello in vetro temperato con serratura per articolo ST8

Tempered glass door with lock for item S8.

Tech Info:	
	370x490 mm
	2 Kg
	1 pz
	0,0080 cbm

81

MOBILI RACK 19"
19" RACK UNITS

Art. STKV12



VETRO TEMPERATO
TEMPERED GLASS

Tech Info:	
	550x490 mm
	3,5 Kg
	1 pz
	0,0115 cbm

Sportello in vetro temperato con serratura per articolo ST12.

Temperated glass door with lock for item ST12.

Art. STKV18



VETRO TEMPERATO
TEMPERED GLASS

Tech Info:	
	820x490 mm
	4,5 Kg
	1 pz
	0,0134

Sportello in vetro temperato con serratura per articolo ST18.

Temperated glass door with lock for item ST18.

Art. STKV24



VETRO TEMPERATO
TEMPERED GLASS

Tech Info:	
	1080x490 mm
	5,4 Kg
	1 pz
	0,0217 cbm

Sportello in vetro temperato con serratura per articolo ST24.

Temperated glass door with lock for item ST24.

Art. STKV30



VETRO TEMPERATO
TEMPERED GLASS

Tech Info:	
	498x1352 mm
	6,4 Kg
	1 pz
	0,0290 cbm

Sportello in vetro temperato con serratura per articolo ST30.

Temperated glass door with lock for item ST30.

Art. PRK2

Nero / Black

Art. PRK2W

Bianco / White



Tech Info:	
	485x90 mm
	0,4 kg
	1
	0,0012

Pannello rack 2 unità di chiusura posteriore per art ST8/ST12/ST18/ST24/ST30.

2 unit, perforated rear panel for items ST8/ST12 /ST18/ST24/ST30.

Art. PRK6

Nero / Black

Art. PRK6W

Bianco / White



Tech Info:	
	485x265 mm
	1,4 Kg
	1
	0,0034

Pannello rack 6 unità di chiusura posteriore per art ST8/ST12/ST18/ST24/ST30


6 unit, perforated rear panel for items ST8/ST12 /ST18/ST24/ST30.

Art. PRK8

Nero / Black

Art. PRK8W

Bianco / White



Tech Info:	
	485x355 mm
	1,7 Kg
	1
	0,0045

Pannello rack 8 unità di chiusura posteriore per art ST8/ST12/ST18/ST24/ST30.

8 unit, perforated rear panel for items ST8/ST12 /ST18/ST24/ST30.

MOBILI RACK 19"
19" RACK UNITS

Profondità mm 500 - Distanza tra barre rack ant. / post. mm 410
Depth mm 500 - Distance between rack bars F/R mm 410

- Art. ST8-50** Nero / Black
- Art. ST8-50W** Bianco / White

Mobile professionale rack 19" da 8 unità.
8 unit 19" professional rack, 50 cm deep



Max Load / Portata:	
Senza ruote Without castors:	160 Kg
Con ruote On castors:	103 Kg

Tech Info:	
Senza ruote Without castors:	530x500x410 h
Con ruote With castors:	530x500x470 h
	16,9 Kg
	1 pz
	0,0572 cbm

- Art. ST12-50** Nero / Black
- Art. ST12-50W** Bianco / White

Mobile professionale rack 19" da 12 unità.
12 unit 19" professional rack, 50 cm deep.



Max Load / Portata:	
Senza ruote Without castors:	160 Kg
Con ruote On castors:	99 Kg

Tech Info:	
Senza ruote Without castors:	530x500x580 h
Con ruote With castors:	530x500x640 h
	20,9 Kg
	1 pz
	0,0572 cbm

- Art. ST24-50** Nero / Black
- Art. ST24-50W** Bianco / White

Mobile professionale rack 19" da 24 unità.
24 unit 19" professional rack, 50 cm deep.



Max Load / Portata:	
Senza ruote Without castors:	160 Kg
Con ruote On castors:	91 Kg

Tech Info:	
Senza ruote Without castors:	530x500x1130 h
Con ruote With castors:	530x500x1190 h
	29,2 Kg
	1 pz
	0,0894 cbm

- Art. ST13-50** Nero / Black
- Art. ST13-50W** Bianco / White

Mobile professionale rack 19" da 12 unità.
12 unit 19" professional rack, 50 cm deep.



Max Load / Portata:	
Senza ruote Without castors:	160 Kg
Con ruote On castors:	99 Kg

Tech Info:	
Senza ruote Without castors:	530x500x625 h
Con ruote With castors:	530x500x685 h
	24,20 Kg
	1 pz
	0,0672 cbm

- Art. ST18-50** Nero / Black
- Art. ST18-50W** Bianco / White

Mobile professionale rack 19" da 18 unità.
18 unit 19" professional rack, 50 cm deep



Max Load / Portata:	
Senza ruote Without castors:	160 Kg
Con ruote On castors:	96 Kg

Tech Info:	
Senza ruote Without castors:	530x500x860 h
Con ruote With castors:	530x500x920 h
	24,2 Kg
	1 pz
	0,0804 cbm

- Art. ST30-50** Nero / Black
- Art. ST30-30W** Bianco / White

Mobile professionale rack 19" da 30 unità.
30 unit 19" professional rack, 50 cm deep.



Max Load / Portata:	
Senza ruote Without castors:	160 Kg
Con ruote On castors:	86 Kg

Tech Info:	
Senza ruote Without castors:	530x500x1380 h
Con ruote With castors:	530x500x1440 h
	34,4 Kg
	1 pz
	0,1089 cbm



MOBILI RACK 19"
19" RACK UNITS

Profondità mm 640 - Distanza tra barre rack ant. / post. mm 564
Depth mm 640 - Distance between rack bars F/R mm 564

- Art. ST8-64** Nero / Black
- Art. ST8-64W** Bianco/ White

Mobile professionale rack 19" da 8 unità.
8 unit 19" professional rack, 50 cm deep



Max Load / Portata:	
Senza ruote Without castors:	160 Kg
Con ruote On castors:	103 Kg

Tech Info:	
Senza ruote Without castors:	530x640x410 h
Con ruote With castors:	530x640x470 h
KG	22,40 Kg
MASTER PACK	1 pz
CBM	0,0593 cbm

- Art. ST18-64** Nero / Black
- Art. ST18-64W** Bianco/ White

Mobile professionale rack 19" da 18 unità.
18 unit 19" professional rack, 50 cm deep



Max Load / Portata:	
Senza ruote Without castors:	160 Kg
Con ruote On castors:	96 Kg

Tech Info:	
Senza ruote Without castors:	530x640x860 h
Con ruote With castors:	530x640x920 h
KG	38,8 Kg
MASTER PACK	1 pz
CBM	0,0834 cbm

- Art. ST30-64** Nero / Black
- Art. ST30-64W** Bianco/ White

Mobile professionale rack 19" da 30 unità.
30 unit 19" professional rack, 50 cm deep.



Max Load / Portata:	
Senza ruote Without castors:	160 Kg
Con ruote On castors:	85 Kg

Tech Info:	
Senza ruote Without castors:	530x640x1380 h
Con ruote With castors:	530x640x1440 h
KG	43,40 Kg
MASTER PACK	1 pz
CBM	0,1276 cbm

- Art. ST12-64** Nero / Black
- Art. ST12-64W** Bianco/ White

Mobile professionale rack 19" da 12 unità.
12 unit 19" professional rack, 50 cm deep.



Max Load / Portata:	
Senza ruote Without castors:	160 Kg
Con ruote On castors:	99 Kg

Tech Info:	
Senza ruote Without castors:	530x640x580 h
Con ruote With castors:	530x640x640 h
KG	27 Kg
MASTER PACK	1 pz
CBM	0,0593 cbm

- Art. ST24-64** Nero / Black
- Art. ST24-64W** Bianco/ White

Mobile professionale rack 19" da 24 unità.
24 unit 19" professional rack, 50 cm deep.




Max Load / Portata:	
Senza ruote Without castors:	160 Kg
Con ruote On castors:	91 Kg

Tech Info:	
Senza ruote Without castors:	530x640x1130 h
Con ruote With castors:	530x640x1190 h
KG	40,6 Kg
MASTER PACK	1 pz
CBM	0,1051 cbm



MOBILI RACK 19"
19" RACK UNITS

Art. STKP8-50



PLEXIGLASS

Tech Info:	
	370x490 mm
	1,3 Kg
	1 pz
	0,0080 cbm

Sportello in plexiglass con serratura per ST8-50 e ST8-64.

Plexiglas door with lock for item ST8-50 and ST8-64.

Art. STKP12-50




PLEXIGLASS

Tech Info:	
	550x490 mm
	1,7 Kg
	1 pz
	0,0115 cbm

Sportello in plexiglass con serratura per articolo ST12-50 e ST12-64.

Plexiglas door with lock for item ST12-50 and ST12-64.

Art. STKP30-50



PLEXIGLASS

Sportello in plexiglass con serratura per articolo ST30-50 e ST30-64.

Plexiglas door with lock for item ST30-50 and ST30-64.

Tech Info:	
	508x1340 mm
	3,9 Kg
	1 pz
	0,0290 cbm

Art. PRK8-50 Nero / Black

Art. PRK8-50W Bianco / White




Pannello rack 19" per chiusura posteriore art. ST8-50 e ST8-64.

Rear panel with ventilation grill and cable opening for item ST8-50 and ST8-64

Tech Info:	
	490x42x360
	3 Kg
	1 pz
	0,00962 cbm

Art. STKP18-50




PLEXIGLASS

Tech Info:	
	890x490 mm
	2,7 Kg
	1 pz
	0,013 cbm

Sportello in plexiglass con serratura per articolo ST18-50 e ST18-64.

Plexiglas door with lock for item ST18-50 and ST18-64.

Art. STKP24-50



PLEXIGLASS

Tech Info:	
	1080x490 mm
	3,6 Kg
	1 pz
	0,018 cbm

Sportello in plexiglass con serratura per articolo ST24-50 e ST24-64.

Plexiglas door with lock for item ST24-50 and ST24-64.

Art. PRK12-50 Nero / Black

Art. PRK12-50W Bianco / White



Pannello rack 19" per chiusura posteriore art. ST12-50 e ST12-64.

Rear panel with ventilation grill and cable opening for item ST12-50 and ST12-64

Tech Info:	
	490x42x540
	4,2 Kg
	1 pz
	0,0143 cbm

Art. PRK13-50 Nero / Black

Art. PRK13-50W Bianco / White



Pannello rack 19" per chiusura posteriore art. ST13-50.

Rear panel with ventilation grill and cable opening for item ST13-50.

Tech Info:	
	490x42x585
	4,6 Kg
	1 pz
	0,0197 cbm

MOBILI RACK 19"
19" RACK UNITS

Art. PRK18-50

■ Nero / Black

Art. PRK18-50W

□ Bianco / White



Pannello rack 19" da 18 unità di chiusura posteriore per art. ST18-50 e ST18-64.

Rear panel with ventilation grill and cable opening for item ST18-50 and ST18-64

Tech Info:	
	490x42x805
	6,3 Kg
	1 pz
	0,0271 cbm

Art. PRK24-50

■ Nero / Black

Art. PRK24-50W

□ Bianco / White



Pannello rack 19" da 24 unità di chiusura posteriore per art. ST24-50 e ST24-64.

Rear panel with ventilation grill and cable opening for item ST24-50 and ST24-64

Tech Info:	
	490x42x1075
	7,8 Kg
	1 pz
	0,0358 cbm

Art. PRK30-50

■ Nero / Black

Art. PRK30-50W

□ Bianco / White



Pannello rack 19" da 30 unità di chiusura posteriore per art. ST30-50 e ST30-64.

Rear panel with ventilation grill and cable opening for item ST30-50 and ST30-64

Tech Info:	
	490x42x1335
	10,45 Kg
	1 pz
	0,0446 cbm



03

90

91



MOBILI RACK 19" MODULARI

07

MODULAR 19" RACK UNITS



MOBILI RACK 19" MODULARI
MODULAR 19" RACK UNITS

Art. ST10MX



Tech Info:	
	400x550x540
	8 Kg
	1 pz
	0,0305cbm

Colours:
Nero / Black

Modulo superiore rack 19" a 10 unità per mixer.
10 unit top module for mixer.

Art. ST14MD



Tech Info:	
	710x550x540
	12,7 Kg
	1 pz
	0,0593 cbm

Colours:
Nero / Black

Modulo centrale per rack 19" - 14 unità.
14 unit central rack module.

Art. ST10TOP



Tech Info:	
	620x550x540 mm
	12,9 Kg
	1 pz
	0,0593 cbm

Colours:
Nero / Black

Modulo superiore rack 19" 10 unità.
10 unit 19" rack top module.

Art. ST14BS



Tech Info:	
	620x550x540 mm
	12,9 Kg
	1 pz
	0,0593 cbm

Colours:
Nero / Black

Modulo base rack 19" con ruote 14 unità.
14 unit 19" rack base module with casters.

Art. ST10BS



Tech Info:	
	690x550x540
	13,1 Kg
	1 pz
	0,0593 cbm

Colours:
Nero / Black

Modulo base rack 19" da 10 unità con ruote.
10 unit rack module with casters.

Art. STPRO



Tech Info:	
	540x540 mm
	3,1 Kg
	1 pz
	0,0101 cbm

Colours:
Nero / Black

Coperchio in metallo con pannello perforato.
Metal cover with perforated panel.



Versione completa / Complete version

Art. ST-SPC



Tech Info:	
	295x295x100 mm
	1,45 Kg
	1 pz
	0,00765 cbm

Colours:
Nero / Black

Piano portaoggetti girevole in acciaio.
Compatibile con tutti i mobili rack serie ST e SMR.
Adjustable Steel shelf, compatible with any rack in the ST and SMR series.

MOBILI RACK 19" MODULARI
MODULAR 19" RACK UNITS

Art. SMR10



Tech Info:	
	480x540x480 mm
	8 Kg
	1 pz
	0,028 cbm

Modulo superiore rack 19" a 10 unità.
10 unit 19" rack top module.

Colours:	
	Nero / Black



Versione completa / Complete version

Art. SMR10B




Tech Info:	
	630x540x480 mm
	10,7 Kg
	1 pz
	0,0282 cbm

Max load / Portata:	
	50 Kg

Modulo base rack 19" a 10 unità con ruote.
10 unit 19" rack base module.

Colours:	
	Nero / Black





ACCESSORI RACK 19"

08

19" RACK ACCESSORIES



ACCESSORI RACK 19"
19" RACK ACCESSORIES

Art. CK1L



Tech Info:	
440x255 mm	
1,65 Kg (1 pz)	
2 pz	
0,0084 cbm	

Colours:	
Nero / Black	

Adattatore rack 19" 1 unità.
1 unit 19" rack shelf.

Art. CK2L



Tech Info:	
440x375 mm	
2,8 Kg (1 pz)	
2 pz	
0,0220 cbm	

Colours:	
Nero / Black	

Adattatore rack 19" 2 unità.
2 unit 19" rack shelf.

Art. CK2LX



Tech Info:	
440x350 mm	
3,2 Kg	
1 pz	
0,0220 cbm	

Colours:	
Nero / Black	

Adattatore rack 19" 2 unità, regolabile.
2 unit 19" rack pull-out shelf.

Art. CK3LX



Tech Info:	
440x350 mm	
3,8 Kg	
1 pz	
0,0351 cbm	

Colours:	
Nero / Black	

Adattatore rack 19" 3 unità, regolabile.
3 unit 19" rack pull-out shelf.

Art. CK1Z



Tech Info:	
440x255 mm	
1,65 Kg (1 pz)	
2 pz	
0,0084 cbm	

Colours:	
Nero / Black	

Adattatore rack 19" 1 unità con multiforatura.
1 unit 19" rack predrilled shelf.

Art. CK2Z



Tech Info:	
440x375 mm	
2,8 Kg (1 pz)	
2 pz	
0,0220 cbm	

Colours:	
Nero / Black	

Adattatore rack 19" 2 unità con multiforatura.
2 unit 19" rack predrilled shelf.

Art. CK4LX




Tech Info:	
440x350 mm	
4,4 Kg	
1 pz	
0,0474 cbm	

Colours:	
Nero / Black	

Adattatore rack 19" 4 unità, regolabile.
4 unit 19" rack pull-out shelf.

Art. CK2C


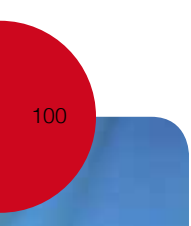


Max Load / Portata:	
25 Kg	

Tech Info:	
440x355 mm	
5,4 Kg	
1 pz	
0,0220 cbm	

Colours:	
Nero / Black	

Cassetto rack 19" 2 unità, con chiusura a chiave, maniglia a scatto, guida telescopica a estrazione totale e cassetto sganciabile.
2 unit 19" extractable rack drawer on runners with key lock and snap handle.



ACCESSORI RACK 19"
19" RACK ACCESSORIES

Art. CK3C



Max Load / Portata:
25 Kg

Tech Info:	
	440x355 mm
	6,8 Kg
	1 pz
	0,0351 cbm

Cassetto rack 19" 3 unità, con chiusura a chiave, maniglia a scatto, guida telescopica a estrazione totale e cassetto sganciabile.

3 unit 19" extractable rack drawer on runners with key lock and snap handle.

Colours:
Nero / Black

Art. CK3CD



Piano in metallo Rack 19" 3 unità per 39 CD con separatore.

3 unit 19" rack metal CD holder, with separator, for 39 CDs.

Colours:
Nero / Black

Tech Info:	
	440x255 mm
	2,9 Kg
	1 pz
	0,0133 cbm

Art. CK2P



Piano estraibile Rack 19" 1 unità.
1 unit 19" rack pull-out shelf

Max Load / Portata:
25 Kg

Colours:
Nero / Black

Tech Info:	
	440x370 mm
	5,3 Kg
	1 pz
	0,0220 cbm

Art. CK2T



Piano estraibile Rack 19" 2 unità.
2 unit 19" rack pull-out shelf

Max Load / Portata:
25 Kg

Colours:
Nero / Black

Tech Info:	
	440x355 mm
	5,4 Kg
	1 pz
	0,0220 cbm

Art. USBK



Base in metallo regolabile per amplificatori o combo

Adjustable metal base for amplifiers or combos.

Tech Info:	
	L min. 475 mm x max 770 mm
	2 Kg
	1 pz
	0,0129 cbm

Colours:
Nero / Black

Art. US2L



Adattatore rack 2 unità da agganciare a USBK

2 unit rack adaptor to be fastened to a USBK

Tech Info:	
	445x255 mm
	2,1 Kg
	1 pz
	0,0154 cbm

Colours:
Nero / Black

Art. US1L



Adattatore rack 1 unità da agganciare a USBK.

1 unit rack adaptor to be fastened to a USBK

Tech Info:	
	445x255 mm
	1,9 Kg
	1 pz
	0,0084 cbm

Colours:
Nero / Black



ACCESSORI RACK 19"
19" RACK ACCESSORIES

Art. SCR01



Tech Info:	
	515x95 mm
	1,5 Kg (1 pz)
	3 pz
	0,0081 cbm

Scatola Rack 19" 1 unità.

1 unit 19" rack box.

Colours:	
	Nero / Black

Art. SCR02



Tech Info:	
	515x95 mm
	2 Kg (1 pz)
	2 pz
	0,0117 cbm

Scatola Rack 19" 2 unità.

2 unit 19" rack box.

Colours:	
	Nero / Black

Art. SCR03



Tech Info:	
	515x95 mm
	2,3 Kg
	1 pz
	0,0081 cbm

Scatola Rack 19" 3 unità.

3 unit 19" rack box.

Colours:	
	Nero / Black

Art. SCR04


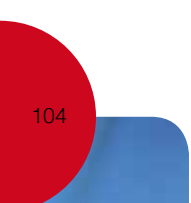



Tech Info:	
	515x95 mm
	2,9 Kg
	1 pz
	0,0117 cbm

Scatola Rack 19" 4 unità.

4 unit 19" rack box

Colours:	
	Nero / Black





PANNELLI RACK 19"

09

19" RACK PANELS



PANNELLI RACK 19"
19" RACK PANELS

8

Art. PK05L



Pannello rack 1/2 unità.
½ unit blank rack panel

Colours:	
Nero / Black	
Tech Info:	
48,5x2x1,5	
0,160 Kg	
1 pz	
0,0003	

Art. PK1L



Pannello rack 1 unità.
1 unit blank rack panel

Colours:	
Nero / Black	
Tech Info:	
48,5x4,5x1,5	
0,205 Kg	
1 pz	
0,0005	

Art. PK2L



Pannello rack 2 unità.
2 unit blank rack panel

Colours:	
Nero / Black	
Tech Info:	
48,5x9x1,5	
0,47 Kg	
1 pz	
0,0009	

Art. PK3L



Pannello rack 3 unità.
3 unit blank rack panel

Colours:	
Nero / Black	
Tech Info:	
48,5x13x1,5	
0,56 Kg	
1 pz	
0,0012	

Art. PK4L



Pannello rack 4 unità.
4 unit blank rack panel

Colours:	
Nero / Black	
Tech Info:	
48,5x17,5x1,5	
0,87 kg	
1 pz	
0,0016 cbm	

Art. PK5L



Pannello rack 5 unità.
5 unit blank rack panel

Colours:	
Nero / Black	
Tech Info:	
48,5x22x1,5	
1,080 kg	
1 pz	
0,0020 cbm	

Art. PK6L



Pannello rack 6 unità.
6 unit blank rack panel

Colours:	
Nero / Black	
Tech Info:	
48,5x26,5x1,5	
1,3 kg	
1 pz	
0,0020 cbm	



108

109

PANNELLI PER VENTILAZIONE RACK 19"
VENTILATOR 19" RACK PANELS

PANNELLI PER ISPEZIONE RACK 19"
INSPECTOR 19" RACK PANELS

Art. PK1V



Pannello rack per ventilazione 1 unità.
1 unit ventilated rack panel.

Tech Info:	
cm	48,5x4,5x1,5
kg	0,2 kg
MASTER PACK	1 pz
cbm	0,0005 cbm

Colours:
Nero / Black

Art. PK33V



Ventola / Fan
80x80 mm

Pannello rack per ventilazione 3 unità.
4 unit ventilated rack panel.

Tech Info:	
cm	48,5x13x1,5
kg	0,5 Kg
MASTER PACK	1
cbm	0,0012

Colours:
Nero / Black

Art. PK1P



Pannello rack d'ispezione a 1 unità realizzato in metallo e plexyglass
Transparent, 1 unit, metal and Plexiglas inspection panel

Tech Info:	
cm	48,5x9x3 cm
kg	0,46 Kg
MASTER PACK	1
cbm	0,0010

Colours:
Nero / Black

Art. PK1R



Pannello rack d'ispezione a 1 unità con rete metallica anti-intrusione.
Transparent, 1 unit, perforated metal inspection panel.

Tech Info:	
cm	48,5x9x3 cm
kg	0,4 kg
MASTER PACK	1
cbm	0,0012

Colours:
Nero / Black

Art. PK2V



Pannello rack per ventilazione 2 unità.
2 unit ventilated rack panel.

Tech Info:	
cm	48,5x9x1,5
kg	0,47 kg
MASTER PACK	1 pz
cbm	0,0009 cbm

Colours:
Nero / Black

Art. PK43V



Ventola / Fan
120x120 mm

Pannello rack per ventilazione 4 unità.
5 unit ventilated rack panel.

Tech Info:	
cm	48,5x17,5x1,5
kg	0,7 kg
MASTER PACK	1
cbm	0,0016

Colours:
Nero / Black

Art. PK2P



Pannello rack d'ispezione a 2 unità realizzato in metallo e plexyglass
Transparent, 2 unit, metal and Plexiglas inspection panel

Tech Info:	
cm	48,5x26,5x3
kg	0,92 Kg
MASTER PACK	1
cbm	0,0017

Colours:
Nero / Black

Art. PK2R



Pannello rack d'ispezione a 2 unità con rete metallica anti-intrusione.
Transparent, 2 unit, perforated metal inspection panel

Tech Info:	
cm	48,5x26,5x3
kg	1,4 Kg
MASTER PACK	1
cbm	0,0034

Colours:
Nero / Black

Art. PK23V



Ventola / Fan
80x80 mm

Pannello rack per ventilazione 2 unità.
3 unit ventilated rack panel

Tech Info:	
cm	48,5x9x1,5
kg	0,47 kg
MASTER PACK	1 pz
cbm	0,0009 cbm

Colours:
Nero / Black

Art. PK53V



Ventola / Fan
120x120 mm

Pannello rack per ventilazione 5 unità.
5 unit ventilated rack panel.

Tech Info:	
cm	48,5x26,5x1,5
kg	0,95 Kg
MASTER PACK	1
cbm	0,0020

Colours:
Nero / Black

Art. PK3P



Pannello rack d'ispezione a 3 unità realizzato in metallo e plexyglass
Transparent, 3 unit, metal and Plexiglas inspection panel

Tech Info:	
cm	48,5x35,5x3
kg	1,38 Kg
MASTER PACK	1
cbm	0,0025

Colours:
Nero / Black


Art. PK3R



Pannello rack d'ispezione a 3 unità con rete metallica anti-intrusione.
Transparent, 3 unit, perforated metal inspection panel

Tech Info:	
cm	48,5x35,5x3
kg	1,7 Kg
MASTER PACK	1
cbm	0,0045

Colours:
Nero / Black



PANNELLI PREFORATI RACK 19"
PERFORATED 19" RACK PANELS

8

Art. PK4N



Pannello rack 1 unità con 4 fori per inserire 4 connettori xlr neutrik.

1 unit rack panel pre-drilled for 4 x Neutrik XLR panel connectors.

Tech Info:	
	48,5x4,5x1,5
	0,356 Kg
	1 pz
	0,0005

Colours:
Nero / Black

Art. PK6N



Pannello rack 1 unità con 6 fori per inserire 6 connettori xlr neutrik .

1 unit rack panel pre-drilled for 6 x Neutrik XLR panel connectors.

Tech Info:	
	48,5x4,5x1,5
	0,345 Kg
	1 pz
	0,0005

Colours:
Nero / Black

Art. PK12N



Pannello rack 1 unità con 12 fori per inserire 12 connettori xlr neutrik .

1 unit rack panel pre-drilled for 12 x Neutrik XLR panel connectors.

Tech Info:	
	48,5x4,5x1,5
	0,312 Kg
	1 pz
	0,0005

Colours:
Nero / Black

Art. PK16N



Pannello rack 1 unità con 16 fori per inserire 16 connettori xlr neutrik.

1 unit rack panel pre-drilled for 16 x Neutrik XLR panel connectors.

Tech Info:	
	48,5x4,5x1,5
	0,289 Kg
	1 pz
	0,0005

Colours:
Nero / Black

Art. PK8N



Pannello rack 1 unità con 8 fori per inserire 8 connettori xlr neutrik .

1 unit rack panel pre-drilled for 8 x Neutrik XLR panel connectors.

Tech Info:	
	48,5x4,5x1,5
	0,334 Kg
	1 pz
	0,0005

Colours:
Nero / Black

Art. PK8N18



PK8N prenumerato da 1 a 8.

PK8N numbered from 1 to 8.

Tech Info:	
	48,5x4,5x1,5
	0,334 Kg
	1 pz
	0,0005

Colours:
Nero / Black

Art. PK32N




Pannello rack 2 unità a 32 fori xlr Neutrik.

1 unit rack panel pre-drilled for 32 x Neutrik XLR panel connectors.

Tech Info:	
	48,5x9x1,5
	0,455 Kg
	1 pz
	0,0009

Colours:
Nero / Black

Art. PK48N



Pannello rack 3 unità a 48 fori xlr.

1 unit rack panel pre-drilled for 48 x Neutrik XLR panel connectors.

Tech Info:	
	48,5x13x1,5
	0,621 Kg
	1 pz
	0,0012

Colours:
Nero / Black

Art. PK8N916



PK8N prenumerato da 9 a 16.

PK8N numbered from 9 to 16

Tech Info:	
	48,5x4,5x1,5
	0,334 Kg
	1 pz
	0,0005

Colours:
Nero / Black

Art. PK8N1724



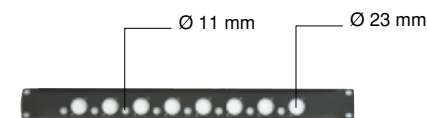
PK8N prenumerato da 17 a 24.

PK8N numbered from 17 to 24

Tech Info:	
	48,5x4,5x1,5
	0,334 Kg
	1 pz
	0,0005

Colours:
Nero / Black

Art. PK8NJ



Pannello rack 1 unità a 16 fori per inserire 8 connettori xlr neutrik e 8 spine jack Ø 6,3 mm.

1 unit rack panel pre-drilled for 8 x Neutrik XLR panel connectors and 8 1/4" Jack connectors.

Tech Info:	
	48,5x4,5x1,5
	0,324 Kg
	1 pz
	0,0005

Colours:
Nero / Black

Art. PK8J



Pannello rack 1 unità con 8 fori per inserire 8 jack Ø 6,3 mm .

1 unit rack panel pre-drilled for 8 x 1/4" Jack connectors.

Tech Info:	
	48,5x4,5x1,5
	0,369 Kg
	1 pz
	0,0005

Colours:
Nero / Black

112

113

PANNELLI PREFORATI RACK 19"
PERFORATED 19" RACK PANELS

MODULI D'INGRESSO E USCITA
INPUT AND OUTPUT FORMS

Colours:
Nero / Black

Art. PK16J




Pannello rack 1 unità con 16 fori per inserire 16 jack Ø 6,3 mm.
1 unit rack panel pre-drilled for 8 x 1/4" Jack connectors.

Tech Info:	
	48,5x4,5x1,5
	0,360 Kg
	1 pz
	0,0005

Colours:
Nero / Black

Art. PK4SPK




Pannello rack 2 unità a 4 fori per inserire connettori neutrik speakon.
2 unit rack panel pre-drilled for 4 x Neutrik Speakon connectors.

Tech Info:	
	48,5x9x1,5
	0,593 Kg
	1 pz
	0,0009

Colours:
Nero / Black

Art. PK6SPK




Pannello rack 2 unità a 6 fori per inserire connettori neutrik speakon.
2 unit rack panel pre-drilled for 6 x Neutrik Speakon connectors.

Tech Info:	
	48,5x9x1,5
	0,573 Kg
	1 pz
	0,0009

Colours:
Nero / Black

Art. PK4SPXL



Pannello rack 2 unità a 4 fori speakon e 4 fori xlr.
2 unit rack panel pre-drilled for 4 x Neutrik Speakon connectors and 4 XLR connectors.

Tech Info:	
	48,5x9x1,5
	0,561 Kg
	1 pz
	0,0009

Colours:
Nero / Black

Art. PKTXLR



Tappo foro D Type
D Type hole cover

Tech Info:	
	1 pz

Colours:
Nero / Black

Art. PK2U1000



Pannello 2 unità 19" forato per n° 1 ciabatta n° 8 posizioni con interruttore da montare sul retro.
2 unit rack rear panel pre-drilled for 1 x 8-plug power strip with switch.

Tech Info:	
	48,5x9x1,5
	0,633 Kg
	1 pz
	0,0007 cbm

Colours:
Nero / Black

Art. PK2U1010



Pannello 2 unità 19" forato per n° 8 prese civili 220V 16A Gewiss Euro con n° 8 adattatori 2P o per n° 8 prese civili 220V 16A Vimar universale da montare sul retro + 2 moduli DIN.
2 unit rack rear panel pre-drilled for 8 x 220 V/16 A Gewiss Euro sockets with 8 x 2-pole adaptors o for 8 x 220 V/16 A Vimar universal sockets + 2 DIN modules.

Tech Info:	
	48,5x9x6
	0,649 Kg
	1 pz
	0,0027 cbm

Colours:
Nero / Black

Art. PK2U2000



Pannello 2 unità 19" forato per n° 8 prese civili 220V 16A Gewiss Euro con n° 8 adattatori 2P o per n° 8 prese civili 220V 16A Vimar universale.
2 unit rack rear panel pre-drilled for 8 x 220 V/16 A Gewiss Euro sockets with 8 x 2-pole adaptors o for 8 x 220 V/16 A Vimar universal sockets.

Tech Info:	
	48,5x9x6
	0,443 Kg
	1 pz
	0,0027 cbm

Colours:
Nero / Black

Art. PK2U2010



Pannello 2 unità 19" forato per n° 7 prese civili 220V 16A Gewiss Euro con n° 7 adattatori 2P o per n° 7 prese civili 220V 16A Vimar universale + 1 posizione da 2 moduli DIN.
2 unit rack panel pre-drilled for 7 x 220 V/16 A Gewiss Euro sockets with 7 x 2-pole adaptors o for 7 x 220 V/16 A Vimar universal sockets + 2 DIN modules.

Tech Info:	
	48,5x9x6
	0,452 Kg
	1 pz
	0,0027 cbm

Colours:
Nero / Black

Art. PK2U2020



Pannello 2 unità 19" forato per n° 1 spina industriale 220V 16A 90° Gewiss + n° 5 prese civili Euro 220V 16A 2P+T Gewiss oppure n° 10 prese civili Gewiss con n° 5 adattatori 2P oppure n° 5 prese civili Euro 220V 16A Vimar.
2 unit rack panel pre-drilled for 1 x 220 V/16 A 90° Gewiss socket + 5 x Gewiss 220 V/16 A 2p+GND sockets or for 10 x Gewiss sockets with 5 x 2-pole adaptors, or for 5 x Vimar universal 220 V/16 A sockets.

Tech Info:	
	48,5x9x6
	0,518 Kg
	1 pz
	0,0027 cbm

Colours:
Nero / Black

MODULI D'INGRESSO E USCITA
 INPUT AND OUTPUT FORMS

Colours:

Nero / Black

Art. PK2U2021

Pannello 2 unità 19" forato per n°1 spina industriale 220V 16A 90° Palazzoli + n°5 prese civili Euro 220V 16A 2P+T Gewiss oppure n°10 prese Gewiss con n°5 adattatori 2P oppure n°5 prese civili Euro 220V 16A Vimar universale.

2 unit rack panel pre-drilled for 1 x 220 V/16 A 90° Palazzoli socket + 5 x 220 V/16 A Gewiss 2p+GND euro sockets or 10 x Gewiss sockets with 5 x 2-pole adaptors or 5 x Vimar univers.220 V/16 A euro sockets.

Colours:

Nero / Black

Tech Info:

48,5x9x6 0,516 Kg 1 pz 0,0027 cbm

Art. PK2U2022

Pannello 2 unità 19" forato per n° 1 spina industriale 220V 16A 90° Scame IP44 o Scame IP67 o Ilme IP67 + n° 5 prese civili Euro 220V 16A 2P+T Gewiss oppure n° 10 prese civili Gewiss con n° 5 adattatori 2P oppure n° 5 prese civili Euro 220V 16A Vimar universale.

2 unit rack panel pre-drilled for 1 x 220 V/16 A 90° industrial socket Scame ip44 or Scame ip67 or Ilme 1p67 + 5 x 220 V/16 A 2-pole+GND Gewiss sockets or 10 x Gewiss sockets with 5 x 2-pole adaptors, or for 5 x Vimar universal 220 V/16 A sockets.

Colours:

Nero / Black

Tech Info:

48,5x9x6 0,506 Kg 1 pz 0,0027 cbm

Art. PK2U2030

Pannello 2 unità 19" forato per n° 1 spina industriale 220V 16A 90° Gewiss.

2 unit rack panel pre-drilled for 1 x Gewiss industrial 220 V/16 A 90° socket.

Colours:

Nero / Black

Tech Info:

48,5x9x1,5 0,623 Kg 1 pz 0,0007 cbm

Art. PK2U2031

Pannello 2 unità 19" forato per n° 1 spina industriale 220V 16A 90° Palazzoli.

2 unit rack panel pre-drilled for 1 x Palazzoli industrial 220 V/16 A 90° socket.

Colours:

Nero / Black

Tech Info:

48,5x9x1,5 0,621 Kg 1 pz 0,0007 cbm

Art. PK2U2032

Pannello 2 unità 19" forato per n° 1 spina industriale 220V 16A 90° Scame IP44 o Scame IP67 o Ilme IP67.

2 unit rack panel pre-drilled for 1 x 220 V/16 A 90° industrial socket Scame ip44 or Scame ip67 or Ilme 1p67.

Colours:

Nero / Black

Tech Info:

48,5x9x1,5 0,612 Kg 1 pz 0,0007 cbm

Art. PK2U2040

Pannello 2 unità 19" forato per n° 1 spina industriale 220V 16A Gewiss 90° + 1 posizione da n° 3 moduli DIN.

2 unit rack panel pre-drilled for 1 x Gewiss industrial 220 V/16 A 90° socket + 3 DIN modules.

Colours:

Nero / Black

Tech Info:

48,5x9x6 0,630 Kg 1 pz 0,0027 cbm

Colours:

Nero / Black

Art. PK2U2041

Pannello 2 unità 19" forato per n° 1 spina industriale 220V 16A 90° Palazzoli + 1 posizione da n° 3 moduli DIN.

2 unit rack panel pre-drilled for 1 x 220 V/16 A 90° industrial socket Scame ip44 or Scame ip67 or Ilme 1p67 + 3 DIN modules.

Colours:

Nero / Black

Tech Info:

48,5x9x6 0,628 Kg 1 pz 0,0027 cbm

Art. PK2U2042

Pannello 2 unità 19" forato per n° 1 spina industriale 220V 16A 90° Scame IP44 o Scame IP67 o Ilme IP67 + 1 posizione da n° 3 moduli DIN.

Two-slot 19" holed panel suited for no. 1 Scame IP44 or Scame IP67 or Ilme IP67 220V 16A 90° industrial socket + 1 position of no. 3 DIN modules.

Colours:

Nero / Black

Tech Info:

48,5x9x6 0,619 Kg 1 pz 0,0027 cbm

Art. PK2U2050

Pannello 2 unità 19" forato per n° 4 prese industriali 220V 16A Gewiss 10° flangia ridotta o per n° 4 prese industriali 220V 16A PCE dritta IP44.

2 unit rack panel pre-drilled for 4 x Gewiss industrial 220 V/16 A 10°, small flange sockets or for 4 x 220 V/16 A PCE straight 1p44 sockets.

Colours:

Nero / Black

Tech Info:

48,5x9x1,5 0,520 Kg 1 pz 0,0007 cbm

Art. PK2U2051

Pannello 2 unità 19" forato per n° 4 prese industriali 220V 16A Palazzoli 10° IP67 o Ilme dritta IP44.

2 unit rack panel pre-drilled for for 4 x Palazzoli industrial 220 V/16 A 10° ip67 or Ilme straight ip44 sockets

Colours:

Nero / Black

Tech Info:

48,5x9x1,5 0,504 Kg 1 pz 0,0007 cbm

Art. PK2U2052

Pannello 2 unità 19" forato per n° 4 prese industriali 16A Gewiss 10° flangia normale IP44/IP67 o Scame IP44/IP67 o Merlin Gerin IP44/IP67 o PCE IP44.

2 unit rack panel pre-drilled for 4 x Gewiss industrial 220 V/16 A 10° standard flange ip44/ip67 sockets, 4 x Scame ip44 or ip67 sockets, 4 x Merlin Gerin ip44/ip67 sockets or 4 x PCE straight 1p44 sockets.

Colours:

Nero / Black

Tech Info:

48,5x9x1,5 0,467 Kg 1 pz 0,0007 cbm

Art. PK2U2060

Pannello 2 unità 19" forato per n° 6 prese industriali 220V 16A Gewiss 10° flangia ridotta o per n° 6 prese industriali 220V 16A PCE dritta IP44.

2 unit rack panel pre-drilled for 6 x Gewiss industrial 220 V/16 A 10°, small flange sockets or for 6 x 220 V/16 A PCE straight 1p44 sockets.

Colours:

Nero / Black

Tech Info:

48,5x9x1,5 0,464 Kg 1 pz 0,0007 cbm

8

116

117

MODULI D'INGRESSO E USCITA
 INPUT AND OUTPUT FORMS

Colours:

Nero / Black

Art. PK2U2061

Pannello 2 unità 19" forato per n° 6 prese industriali 220V 16A Palazzoli 10° IP 67 o Ilme dritta IP44.

2 unit rack panel pre-drilled for 6 x Palazzoli industrial 220 V/16 A 10° ip67 or Ilme straight ip44 sockets.

Colours:

Nero / Black

Tech Info:

	48,5x9x1,5		0,440 Kg		1 pz		0,0007 cbm
--	------------	--	----------	--	------	--	------------

Art. PK2U2062

Pannello 2 unità 19" forato per n° 6 prese industriali 220V 16A Gewiss 10° flangia normale IP44/IP67 o Scame IP44/IP67 o Merlin Gerin IP44/IP67 o PCE IP44.

2 unit rack panel pre-drilled for 6 x Gewiss industrial 220 V/16 A 10° standard flange ip44/ip67 sockets, 6 x Scame ip44 or ip67 sockets, 6 x Merlin Gerin ip44/ip67 sockets or 6 x PCE straight 1p44 sockets.

Colours:

Nero / Black

Tech Info:

	48,5x9x1,5		0,384 Kg		1 pz		0,0007 cbm
--	------------	--	----------	--	------	--	------------

Art. PK2U2070

Pannello 2 unità 19" forato per n° 2 connettori multipolari HARTING Scame 10 poli.

2 unit rack panel pre-drilled for 2 x Harting Scame 10-pole connectors.

Colours:

Nero / Black

Tech Info:

	48,5x9x1,5		0,574 Kg		1 pz		0,0007 cbm
--	------------	--	----------	--	------	--	------------

Art. PK2U2080

Pannello 2 unità forato per 2 connettori multipolari HARTING Scame 16 poli.

2 unit rack panel pre-drilled for 2 x Harting Scame 16-pole connectors.

Colours:

Nero / Black

Tech Info:

	48,5x9x1,5		0,557 Kg		1 pz		0,0007 cbm
--	------------	--	----------	--	------	--	------------

Art. PK3U2000

Pannello 3 unità 19" forato per n° 3 prese industriali 220V 16A Gewiss flangia ridotta o n° 3 prese industriali 220V 16A PCE dritta IP44 + 1 posizione da n° 6 moduli DIN.

2 unit rack panel pre-drilled for 3 x Gewiss industrial 220 V/16 A 10°, small flange sockets + 6 DIN modules or 3 x PCE straight 1p44 sockets.

Colours:

Nero / Black

Tech Info:

	48,5x13x6		0,781 Kg		1 pz		0,0039 cbm
--	-----------	--	----------	--	------	--	------------

Art. PK3U2001

Pannello 3 unità 19" forato per n° 3 prese industriali 220V 16A Palazzoli 10° IP 67 o Ilme dritta IP44 + 1 posizione da n° 6 moduli DIN.

2 unit rack panel pre-drilled for 3 x Palazzoli industrial 220 V/16 A 10° ip67 or Ilme straight ip44 sockets + 6 DIN modules.

Colours:

Nero / Black

Tech Info:

	48,5x13x6		0,769 Kg		1 pz		0,0039 cbm
--	-----------	--	----------	--	------	--	------------

Art. PK3U2002

Pannello 3 unità 19" forato per n° 3 prese industriali 220V 16A Gewiss 10° flangia normale IP44/ IP67 o Scame IP44/IP67 o Merlin Gerin IP44/ IP67 o PCE IP44 + 1 posizione n° 6 moduli DIN.

standard flange ip44/ip67 sockets, 3 x Scame ip44 or ip67 sockets, 3 x Merlin Gerin ip44/ip67 sockets or 3 x PCE straight 1p44 sockets + 6 DIN modules.

Colours:

Nero / Black

Tech Info:

	48,5x13x6		0,741 Kg		1 pz		0,0039 cbm
--	-----------	--	----------	--	------	--	------------

Art. PK3U2007

Pannello 3 unità 19" forato per n° 3 prese industriali 220V 32A Gewiss + posizione da n° 6 moduli DIN

2 unit rack panel pre-drilled for 3 x Gewiss industrial 220 V/32 A sockets + 6 DIN modules.

Colours:

Nero / Black

Tech Info:

	48,5x13x6		0,713 Kg		1 pz		0,0039 cbm
--	-----------	--	----------	--	------	--	------------

Art. PK3U2010

Pannello 3 unità 19" forato per n° 4 prese industriali 220V 16A Gewiss 10° flangia ridotta o n° 4 prese industriali 220V 16A PCE dritta IP44 + 1 posizione da n° 6 moduli DIN

3 unit rack panel pre-drilled for 4 x Gewiss industrial 220 V/16 A 10°, small flange sockets + 6 DIN modules or 3 PCE 220 V/16 A straight 1p44 sockets.

Colours:

Nero / Black

Tech Info:

	48,5x13x6		0,753 Kg		1 pz		0,0039 cbm
--	-----------	--	----------	--	------	--	------------

Art. PK3U2011

Pannello 3 unità 19" forato per n° 4 prese industriali 220V 16A Palazzoli 10° IP 67 o Ilme dritta IP44 + 1 posizione da n° 6 moduli DIN.

3 unit rack panel pre-drilled for 4 x Palazzoli industrial 220 V/16 A 10° ip67 or Ilme straight ip44 sockets + 6 DIN modules.

Colours:

Nero / Black

Tech Info:

	48,5x13x6		0,737 Kg		1 pz		0,0039 cbm
--	-----------	--	----------	--	------	--	------------

Art. PK3U2012

Pannello 3 unità 19" forato per n° 4 prese industriali 220V 16A Gewiss 10° flangia normale IP44 IP67 o Scame IP44/IP67 o Merlin Gerin IP44/IP67 o PCE IP44 + 1 posizione da n° 6 moduli DIN.

3 unit rack panel pre-drilled for 4 x Gewiss industrial 220 V/16 A 10° standard flange ip44/ip67 sockets, 4 x Scame ip44 or ip67 sockets, 4 x Merlin Gerin ip44/ip67 sockets or 4 x PCE straight 1p44 sockets + 6 DIN modules.

Colours:

Nero / Black

Tech Info:

	48,5x13x6		0,699 Kg		1 pz		0,0039 cbm
--	-----------	--	----------	--	------	--	------------

Art. PK4U2000

Pannello 4 unità 19" forato per n° 12 prese industriali 220V 16A Gewiss 10° flangia ridotta o per n° 12 prese industriali 220V 16A PCE dritta IP44

4 unit rack panel pre-drilled for 12 x Gewiss industrial 220 V/16 A 10°, small flange sockets or 12 PCE 220 V/16 A straight 1p44 sockets.

Colours:

Nero / Black

Tech Info:

	48,5x17,5x1,5		0,804 Kg		1 pz		0,0013 cbm
--	---------------	--	----------	--	------	--	------------

MODULI D'INGRESSO E USCITA
 INPUT AND OUTPUT FORMS

Colours:

Nero / Black

Art. PK4U2001

Pannello 4 unità 19" forato per n° 12 prese industriali 220V 16A Palazzoli 10° IP67 o Ilme dritta IP44.

4 unit rack panel pre-drilled for 12 x Palazzoli industrial 220 V/16 A 10° ip67 or Ilme straight ip44 sockets.

Colours:

Nero / Black

Tech Info:

48,5x17,5x1,5 0,756 Kg MASTER PACK 1 pz 0,0013 cbm

Art. PK4U2002

Pannello 4 unità 19" forato per n° 12 prese industriali 220V 16A Gewiss 10° flangia normale IP44 /IP67 o Scame IP44/IP67 o Merlin Gerin IP44/IP67 o PCE IP44.

4 unit rack panel pre-drilled for 12 x Gewiss industrial 220 V/16 A 10° standard flange ip44/ip67 sockets, 12 x Scame ip44 or ip67 sockets, 12 x Merlin Gerin ip44/ip67 sockets or 12 x PCE straight 1p44 sockets.

Colours:

Nero / Black

Tech Info:

48,5x17,5x1,5 0,644 Kg MASTER PACK 1 pz 0,0013 cbm

Art. PK4U2010

Pannello 4 unità 19" forato per n° 2 prese industriali 220V 16A interbloccate IP44 Gewiss o per n° 2 prese industriali 220V 32A interbloccate IP44 Gewiss o per n° 2 prese industriali 380V 32A interbloccate IP44 Gewiss

4 unit rack panel pre-drilled for 2 x Gewiss 220 V/16 A ip44 interlocked industrial sockets or 2 x 220V/32 A ip44 interlocked industrial sockets or 2 x 380 V/32 A ip44 interlocked industrial sockets.

Colours:

Nero / Black

Tech Info:

48,5x17,5x1,5 0,789 Kg MASTER PACK 1 pz 0,0013 cbm

Art. PK2U3002

Pannello 2 unità 19" forato per n° 2 moduli DIN mm 17,5/18.

2 unit rack panel pre-drilled for 2 x 17.5/18 mm DIN modules.

Colours:

Nero / Black

Tech Info:

48,5x9x6 0,649 Kg MASTER PACK 1 pz 0,0027 cbm

Art. PK2U3004

Pannello 2 unità 19" forato per n° 4 moduli DIN mm 17,5/18.

2 unit rack panel pre-drilled for 4 x 17.5/18 mm DIN modules.

Colours:

Nero / Black

Tech Info:

48,5x9x6 0,630 Kg MASTER PACK 1 pz 0,0027 cbm

Art. PK2U3006

Pannello 2 unità 19" forato per n° 6 moduli DIN mm 17,5/18.

2 unit rack panel pre-drilled for 6 x 17.5/18 mm DIN modules.

Colours:

Nero / Black

Tech Info:

48,5x9x6 0,611 Kg MASTER PACK 1 pz 0,0027 cbm

Colours:

Nero / Black

Art. PK2U3008

Pannello 2 unità 19" forato per n°8 moduli DIN mm 17,5/18.

2 unit rack panel pre-drilled for 8 x 17.5/18 mm DIN modules.

Colours:

Nero / Black

Tech Info:

48,5x9x6 0,592 Kg MASTER PACK 1 pz 0,0027 cbm

Art. PK2U3040

Pannello 2 unità 19" forato per n°22 moduli DIN mm 18.

2 unit rack panel pre-drilled for 22 x 18 mm DIN modules.

Colours:

Nero / Black

Tech Info:

48,5x9x6 0,455 Kg MASTER PACK 1 pz 0,0027 cbm

Art. PK2U3041

Pannello 2 unità 19" forato per n°22 moduli DIN mm 17,5

2 unit rack panel pre-drilled for 22 x 17.5 mm DIN modules.

Colours:

Nero / Black

Tech Info:

48,5x9x6 0,460 Kg MASTER PACK 1 pz 0,0027 cbm

Art. PK3U3000

Pannello 3 unità 19" forato per n° 1 spina industriale 380V 16A Gewiss 90° o per n° 1 spina industriale 380V 32A Gewiss 90° + 1 posizione da n° 9 moduli DIN

3 unit rack panel pre-drilled for 1 x Gewiss 380 V/16 A 90° industrial plug or 1 x Gewiss 380 V/32 A 90° industrial plug + 9 DIN modules.

Colours:

Nero / Black

Tech Info:

48,5x13x6 0,819 Kg MASTER PACK 1 pz 0,0039 cbm

Art. PK3U3001

Pannello 3 unità 19" forato per n° 1 spina industriale 220V 16A 90° Palazzoli + 1 posizione da n° 9 moduli DIN

3 unit rack panel pre-drilled for 1 x Palazzoli 220 V/16 A 90° industrial plug + 9 DIN modules.

Colours:

Nero / Black

Tech Info:

48,5x13x6 0,816 Kg MASTER PACK 1 pz 0,0039 cbm

Art. PK3U3002

Pannello 3 unità 19" forato per n° 1 spina industriale 220V 16A 90° Scame IP44 o Scame IP67 o Ilme IP67 + 1 posizione da n° 9 moduli DIN

3 unit rack panel pre-drilled for 1 x 220 V/16 A 90° Scame ip44, Scame ip67 or Ilme ip67 plug + 9 DIN modules.

Colours:

Nero / Black

Tech Info:

48,5x13x6 0,815 Kg MASTER PACK 1 pz 0,0039 cbm

MODULI D'INGRESSO E USCITA
 INPUT AND OUTPUT FORMS

Colours:

Nero / Black

Art. PK3U3010

Pannello 3 unità 19" forato per n° 3 prese industriali 380V 32A Gewiss inclinata IP44/IP67 o Scame 32A IP44/IP67.

3 unit rack panel pre-drilled for 3 x 380 V/32 A Gewiss angled or Scame ip44/ip67 industrial sockets.

Colours:

Nero / Black

Tech Info:

48,5x13x1,5 0,699 Kg MASTER PACK 1 pz 0,0010 cbm

Colours:

Nero / Black

Art. PK3U3038

Pannello 3 unità 19" forato per n° 8 moduli DIN da mm 17,5/18.

3 unit rack panel pre-drilled for 8 x 17.5/18 mm DIN modules

Colours:

Nero / Black

Tech Info:

48,5x13x6 0,846 Kg MASTER PACK 1 pz 0,0039 cbm

Art. PK3U3020

Pannello 3 unità 19" forato per n° 3 posizioni da 6 moduli DIN.

3 unit rack panel pre-drilled for 3 positions of 6 DIN modules.

Colours:

Nero / Black

Tech Info:

48,5x13x6 0,749 Kg MASTER PACK 1 pz 0,0039 cbm

Art. PK3U3039

Pannello 3 unità 19" forato per n° 12 moduli DIN da mm 17,5/18.

3 unit rack panel pre-drilled for 12 x 17.5/18 mm DIN modules.

Colours:

Nero / Black

Tech Info:

48,5x13x6 0,808 Kg MASTER PACK 1 pz 0,0039 cbm

Art. PK3U3030

Pannello 3 unità 19" forato per n° 24 moduli DIN.

3 unit rack panel pre-drilled for 24 DIN modules.

Colours:

Nero / Black

Tech Info:

48,5x13x6 0,695 Kg MASTER PACK 1 pz 0,0039 cbm

Art. PK3U3040

Pannello 3 unità 19" forato per n° 22 moduli DIN da mm 18.

3 unit rack panel pre-drilled for 22 x 18 mm din modules.

Colours:

Nero / Black

Tech Info:

48,5x13x6 0,709 Kg MASTER PACK 1 pz 0,0039 cbm

Art. PK3U3032

Pannello 3 unità 19" forato per n° 2 moduli DIN da mm 17,5/18.

3 unit rack panel pre-drilled for 2 x 17.5/18 mm DIN modules.

Colours:

Nero / Black

Tech Info:

48,5x13x6 0,904 Kg MASTER PACK 1 pz 0,0039 cbm

Art. PK3U3041

Pannello 3 unità 19" forato per n° 22 moduli DIN da mm 17,5.

3 unit rack panel pre-drilled for 22 x 17.5 mm din modules.

Colours:

Nero / Black

Tech Info:

48,5x13x6 0,679 Kg MASTER PACK 1 pz 0,0039 cbm

Art. PK3U3034

Pannello 3 unità 19" forato per n° 4 moduli DIN da mm 17,5/18.

3 unit rack panel pre-drilled for 4 x 17.5/18 mm DIN modules.

Colours:

Nero / Black

Tech Info:

48,5x13x6 0,885 Kg MASTER PACK 1 pz 0,0039 cbm

Art. PK4U3000

Pannello 4 unità 19" forato per n° 1 spina industriale dritta 380V 63A Scame + 1 posizione da n° 5 moduli DIN.

4 unit rack panel pre-drilled for 1 x Scame 380 V/63 A straight industrial plug + 5 DIN modules.

Colours:

Nero / Black

Tech Info:

48,5x17,5x6 1,070 Kg MASTER PACK 1 pz 0,0051 cbm

Art. PK3U3036

Pannello 3 unità 19" forato per n° 6 moduli DIN da mm 17,5/18.

3 unit rack panel pre-drilled for 6 x 17.5/18 mm DIN modules.

Colours:

Nero / Black

Tech Info:

48,5x13x6 0,866 Kg MASTER PACK 1 pz 0,0039 cbm

Art. PK4U3010

Pannello 4 unità 19" forato per n° 1 spina industriale dritta 380V 63A Scame + 1 posizione da n° 7 moduli DIN.

4 unit rack panel pre-drilled for 1 x Scame 380 V/63 A straight industrial plug + 7 DIN modules.

Colours:

Nero / Black

Tech Info:

48,5x17,5x6 1,050 Kg MASTER PACK 1 pz 0,0051 cbm

8

122

123

MODULI D'INGRESSO E USCITA
 INPUT AND OUTPUT FORMS

Colours:

Nero / Black

Art. PK4U3020

Pannello 4 unità 19" forato per n° 1 spina industriale dritta 380V 63A Scame + 1 posizione da n° 11 moduli DIN.

4 unit rack panel pre-drilled for 1 x Scame 380 V/63 A straight industrial plug + 11 DIN modules.

Colours:

Nero / Black

Tech Info:

	48,5x17,5x6		1,012 Kg		1 pz		0,0051 cbm
--	-------------	--	----------	--	------	--	------------

Art. PK4U3030

Pannello 4 unità 19" forato per n° 1 spina industriale dritta 380V 125A Scame + 1 posizione da n° 5 moduli DIN.

4 unit rack panel pre-drilled for 1 x Scame 380 V/125 A straight industrial plug + 5 DIN modules.

Colours:

Nero / Black

Tech Info:

	48,5x17,5x6		1,051 Kg		1 pz		0,0051 cbm
--	-------------	--	----------	--	------	--	------------

Art. PK4U3040

Pannello 4 unità 19" forato per n° 1 presa industriale 380V 63A IP67 Gewiss inclinata o Scame 63A IP67 + 1 posizione da n° 8 moduli DIN.

4 unit rack panel pre-drilled for 1 x 380 V/63 A Gewiss angled or Scame ip44/ip67 industrial socket + 8 DIN modules.

Colours:

Nero / Black

Tech Info:

	48,5x17,5x6		1,026 Kg		1 pz		0,0051 cbm
--	-------------	--	----------	--	------	--	------------

Art. PK4U3050

Pannello 4 unità 19" forato per n° 3 prese industriali 380V 63A IP67 Gewiss inclinata o Scame 63A IP67.

4 unit rack panel pre-drilled for 3 x 380 V/63 A Gewiss angled or Scame ip44/ip67 industrial sockets.

Colours:

Nero / Black

Tech Info:

	48,5x17,5x1,5		0,918 Kg		1 pz		0,0013 cbm
--	---------------	--	----------	--	------	--	------------

Art. PK4U3060

Pannello 4 unità 19" forato per 4 posizioni da 3 moduli DIN per strumenti di misura : 1 amperometro + 1 voltmetro + 2 commutatori.

4 unit rack panel pre-drilled for 3 x 4-position DIN modules for 1 ammeter, 1 voltmeter and two switches.

Colours:

Nero / Black

Tech Info:

	48,5x17,5x6		1,026 Kg		1 pz		0,0051 cbm
--	-------------	--	----------	--	------	--	------------

Colours:

Nero / Black

Art. PK5U3000

Pannello 5 unità 19" forato per 2 prese industriali 380V 125A IP67 Gewiss inclinata o Scame.

5 unit rack panel pre-drilled for 2 x 380 V/125 A Gewiss angled or Scame ip67 industrial sockets.

Colours:

Nero / Black

Tech Info:

	48,5x22x1,5		1,214 Kg		1 pz		0,0016 cbm
--	-------------	--	----------	--	------	--	------------

Art. PK5U3010

Pannello 5 unità 19" forato per spina industriale dritta 380V 125A IP67 Scame + 1 posizione DIN da 133 mm.

5 unit rack panel pre-drilled for 1 x 380 V/125 A Scame ip67 industrial socket + 1 x 133 mm DIN module.

Colours:

Nero / Black

Tech Info:

	48,5x22x6		1,264 Kg		1 pz		0,0064 cbm
--	-----------	--	----------	--	------	--	------------

Art. PK5U3020

Pannello 5 unità forato con 2 posizioni DIN da 133 mm.


5 unit rack panel pre-drilled for 2 x 133 mm, 2-position DIN modules.

Colours:

Nero / Black

Tech Info:

	48,5x22x6		1,252 Kg		1 pz		0,0064 cbm
--	-----------	--	----------	--	------	--	------------

Art. PK6U3000

Pannello 6 unità 19" forato per N°3 prese industriali 380V 32A Gewiss IP44/IP67 o Scame 32A IP44/IP67 + N°3 posizioni da 6 moduli DIN.

6 unit rack panel pre-drilled for 3 x 380 V/32 A Gewiss or Scame ip44/ip67 industrial sockets + 6 x 3-position DIN mod.

Colours:

Nero / Black

Tech Info:

	48,5x26,5x6		1,322 Kg		1 pz		0,0076 cbm
--	-------------	--	----------	--	------	--	------------

MODULI D'INGRESSO E USCITA INPUT AND OUTPUT FORMS

Colours:

Nero / Black

Art. PK6U3010



Pannello 6 unità 19" forato per 3 prese industriali 380V 63A Gewiss IP67 o Scame 63A IP67 + 3 posizioni da 6 moduli DIN.

6 unit rack panel pre-drilled for 3 x 380 V/63 A Gewiss or Scame ip67 industrial sockets + 24 DIN modules + 6 x 3-position DIN modules.

Colours:

Nero / Black

Tech Info:

	48,5x26,5x6		1,286 Kg		1 pz		0,0076 cbm
--	-------------	--	----------	--	------	--	------------

Art. PK6U3020



Pannello 6 unità 19" forato per n° 3 prese industriali 380V 63A Gewiss IP67 o Scame 63A IP67 + 1 posizione da 24 moduli DIN.

6 unit rack panel pre-drilled for 3 x 380 V/63 A Gewiss or Scame ip67 industrial sockets + 24 DIN modules.

Colours:

Nero / Black

Tech Info:

	48,5x26,5x6		1,231 Kg		1 pz		0,0076 cbm
--	-------------	--	----------	--	------	--	------------

Art. PK4U400A



Scatola 19" 4U, con sportello di sicurezza, atta ad alloggiare 5 connettori powerlock 400A.

4 unit 19" rack box to host 5 400A Powerlock connectors, with safety door. 20

Colours:

Nero / Black

Tech Info:

	38x16x52		7,6 Kg		1 pz		0,0351 cbm
--	----------	--	--------	--	------	--	------------



MODULI D'INGRESSO E USCITA - POWER DEVICE
 INPUT AND OUTPUT FORMS - POWER DEVICE

Colours:

Nero / Black

Art. PK2U1000_C15

Pannello 2 unità 19" forato con N°1 ciabatta N°7 posizioni, con interruttore montata sul retro.

2 unit rack rear panel fitted with 1 x 7-position power strip with switch.

Art. PK2U1010_C15

Pannello 2 unità 19" con N°8 prese civili 220V 16A Gewiss Euro con N°8 adattatori 2P + N°1 interruttore magnetotermico differenziale ABB 1Nx16A.

2 unit rack panel fitted with 8 x Gewiss 220 V/16A euro sockets with 8 x 2-pole adaptors and 1 x ABB 1nx16A RCBO circuit breaker.

Art. PK2U1010_C25

Pannello 2 unità 19" con N°8 prese civili 220V 16A Gewiss Euro + N°1 interruttore magnetotermico ABB 1Nx16A.

2 unit rack panel fitted with 8 x Gewiss 220 V/16A euro sockets and 1 x ABB 1nx16A thermal-magnetic MCB.

Art. PK2U2000_C15

Pannello 2 unità 19" con N°8 prese civili 220V 16A Gewiss Euro + N°8 adattatori 2P.

2 unit rack panel fitted with 8 x Gewiss 220 V/16A euro sockets with 8 x 2-pole adaptors.

Art. PK2U2000_C25

Pannello 2 unità 19" con N°8 prese civili 220V 16A Vimar universale.

2 unit rack panel fitted with 8 x Vimar universal 220 V/16A euro sockets.

Art. PK2U2010_C15

Pannello 2 unità 19" con N°7 prese civili 220V 16A Gewiss Euro con N°7 adattatori 2P + N°1 interruttore magnetotermico differenziale ABB 1Nx16A.

2 unit rack panel fitted with 7 x Gewiss 220 V/16A euro sockets with 7 x 2-pole adaptors and 1 ABB 1nx16A RCBO circuit breaker.

PK2U2010_C25

Pannello 2 unità 19" con N°7 prese civili 220V 16A Gewiss Euro + N°1 interruttore magnetotermico ABB 1Nx16A.

2 unit rack panel fitted with 7 x Gewiss 220 V/16A euro sockets and 1 ABB 1nx16A thermal-magnetic MCB.

Art. PK2U2010_C35

Pannello 2 unità 19" con N°7 prese civili 220V 16A Vimar universale + N°7 adattatori 2P + N°1 interruttore magnetotermico ABB 1Nx16A.

2 unit rack panel fitted with 7 x Vimar universal 220 V/16A euro sockets and 1 ABB 1nx16A RCBO circuit breaker.

Art. PK2U2010_C45

Pannello 2 unità 19" con N°7 prese civili 220V 16A Vimar universale + N°1 interruttore magnetotermico ABB 1Nx16A.

2 unit rack panel fitted with 7 x Vimar universal 220 V/16A euro sockets and 1 ABB 1nx16A thermal-magnetic MCB.

Art. PK2U2020_C15

Pannello 2 unità 19" con N°1 spina industriale 220V 16A 90° Gewiss + N°4 prese civili Euro 220V 16A 2P+T Gewiss + N°2 prese civili bivalenti 220V 16A Gewiss con N°5 adattatori 2P.

2 unit rack panel fitted with 1 x Gewiss 220 V/16 A 90° industrial plug + 4 x Gewiss 220 V/16 A 2-pole+GND sockets + 2 x Gewiss 220 V/16 A dual-amperage (10 A/16 A) domestic sockets with 5 x 2-pole adaptors.

Art. PK2U2020_C25

Pannello 2 unità 19" con N°1 spina industriale 220V 16A 90° Gewiss + N°2 prese civili Euro 220V 16A 2P+T Gewiss + N°6 prese civili bivalenti 220V 16A Gewiss con N°5 adattatori 2P.

2 unit rack panel fitted with 1 x Gewiss 220 V/16 A 90° industrial plug + 2 x Gewiss 220 V/16 A 2-pole+GND sockets + 6 x Gewiss 220 V/16 A dual-amperage (10 A/16 A) domestic sockets with 5 x 2-pole adaptors.

Art. PK2U2030_C15

Pannello 2 unità 19" con N°1 spina industriale 220V 16A 90° Gewiss.

2 unit rack panel fitted with 1 x Gewiss 220 V/16 A 90° industrial plug.

Colours:

Nero / Black

MODULI D'INGRESSO E USCITA - POWER DEVICE
 INPUT AND OUTPUT FORMS - POWER DEVICE

Colours:

Nero / Black

Art. PK2U2040_C15

Pannello 2 unità 19" con N° 1 spina industriale 220V 16A Gewiss 90° e N°1 interruttore magnetotermico differenziale ABB 1Nx16A + N°1 gemma luminosa rossa ABB

2 unit rack panel fitted with 2 unit rack rear panel fitted with 1 x Gewiss 220 V/16 A 90° industrial plug + 1 x ABB 1nx16A RCBO circuit breaker with one ABB red signal lamp.

Art. PK2U2040_C25

Pannello 2 unità 19" con N° 1 spina industriale 220V 16A Gewiss 90° E N°1 interruttore magnetotermico ABB 1Nx16A+ N°1 gemma luminosa rossa ABB.

2 unit rack panel fitted with 2 unit rack rear panel fitted with 1 x Gewiss 220 V/16 A 90° industrial plug + 1 x ABB 1nx16A thermalmagnetic miniature circuit breaker with one ABB red signal lamp.

Art. PK2U2050_C15

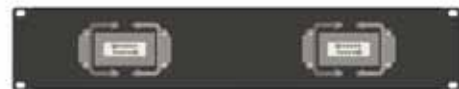
Pannello 2 unità 19" con N°4 prese 220V 16A Gewiss 10° flangia ridotta

2 unit rack panel fitted with 4 x Gewiss 220 V/16 A 10°, small flange sockets.

Art. PK2U2060_C15


Pannello 2 unità 19" con N°6 prese 220V 16A Gewiss 10° flangia ridotta

2 unit rack panel fitted with 6 x Gewiss 220 V/16 A 10°, small flange sockets.

Art. PK2U2070_C15

Pannello 2 unità 19" con N°2 connettori multipolari Harting Scame 10 Poli + N°2 custodie fisse passanti Scame

2 unit rack panel fitted with 2 x Scame 10-pole Harting connectors with 2 x Scame/Harting bulkhead mount housings.

Art. PK2U2080_C15

Pannello 2 unità con N°2 connettori multipolari Harting Scame 16 PoLI + N°2 custodie fisse passanti Scame

2 unit rack panel fitted with 2 x Scame 16-pole Harting connectors with 2 x Scame/Harting bulkhead mount housings.

Art. PK3U2000_C15

Pannello 3 unità 19" con N°3 prese industriali 220V 16A Gewiss 10° flangia ridotta + N°3 interruttori magnetotermici ABB 1Nx16A

2 unit rack panel fitted with 3 x Gewiss 220 V/16 A 10°, small flange sockets and 3 x ABB 1nx16A thermal-magnetic miniature circuit breakers.

Art. PK3U2000_C25

Pannello 3 unità con N°3 prese industriali 220V 16A Gewiss 10° flangia ridotta con N°3 interruttori differenziale ABB 1Nx16A

2 unit rack panel fitted with 3 x Gewiss 220 V/16 A 10°, small flange sockets and 3 x ABB 1nx16A RCBO circuit breakers -ind = 0,03 A.

Art. PK3U2007_C15

Pannello 3 unità 19" con N°3 prese industriali 220V 32A Gewiss 10° + N°3 interruttori magnetotermici ABB 1Nx32A

3 unit rack panel fitted with 3 x Gewiss 220 V/32 A 10° sockets and 3 x ABB 1nx32A thermal-magnetic miniature circuit breakers.

Art. PK3U2007_C25

Pannello 3 unità 19" con N°3 prese industriali 220V 32A Gewiss 10° + N°3 interruttori magnetotermici differenziali ABB 1Nx32A

3 unit rack panel fitted with 3 x Gewiss 220 V/32 A 10° sockets and 3 x ABB 1nx32A RCBO circuit breakers.

Art. PK3U2010_C15

Pannello 3 unità 19" con N°4 prese industriali 220V 16A Gewiss 10° flangia ridotta con N° 4 interruttori magnetotermici ABB 1Nx16A+ N°2 falsi poli 1M ABB

3 unit rack panel fitted with 4 x Gewiss 220 V/16 A 10°, small flange sockets + 4 x ABB 1nx16A thermal-magnetic MCB's and 2 x ABB 1-module false pole.

Art. PK3U2010_C25

Pannello 3 unità 19" con N°4 prese industriali 220V 16A Gewiss 10° flangia ridotta con N°4 interruttori magnetotermici ABB 1Nx16A + N°1 differenziale puro ABB 2x63A

3 unit rack panel fitted with 4 x Gewiss 220 V/16 A 10°, small flange sockets + 4 x ABB 1nx16A thermal-magnetic miniature circuit breakers and 1 x ABB RCCB circuit breaker (2 x 63 A).

Colours:

Nero / Black

MODULI D'INGRESSO E USCITA - POWER DEVICE
 INPUT AND OUTPUT FORMS - POWER DEVICE

Colours:

Nero / Black

Art. PK4U2000_C15

Pannello 4 unità 19" con N°12 prese 220V 16A Gewiss 10° flangia ridotta

4 unit rack panel fitted with 12 x Gewiss 220 V/16 A 10°, small flange sockets.

Art. PK4U2010_C15

Pannello 4 unità 19" con N°2 prese 220V 16A interbloccate IP44 Gewiss

4 unit rack panel fitted with 2 x Gewiss 220 V/16 A ip44 interlocked sockets.

Art. PK4U2010_C20

Pannello 4 unità 19" con N°2 prese 220V 32A interbloccate IP44 Gewiss

4 unit rack panel fitted with 2 x Gewiss 220 V/32 A ip44 interlocked sockets.

Art. PK4U2010_C25

Pannello 4 unità 19" con N°2 prese industriali 380V 32A 3P+N+T interbloccate IP44 Gewiss

4 unit rack panel fitted with 2 x Gewiss 380 V/32 A 3p+N+GND ip44 interlocked industrial sockets.

Art. PK3U3000_C15

Pannello 3 unità 19" con N°1 spina industriale 380V 16A 3P+N+T Gewiss 90° + N°1 interruttore magnetotermico ABB 4x16A + N°3 gemme luminose rosse ABB + N°2 falsi poli 1M ABB + N°2 supporti per falso polo

3 unit rack panel fitted with 1 x Gewiss 380 V/16 A 3p+N+GND 90° industrial plug + 1 x ABB thermal-magnetic miniature circuit breaker (4x16 A) + 3 x ABB red signal lamps + 2 x ABB 1-module false poles.

Art. PK3U3000_C25

Pannello 3 unità 19" con N°1 spina industriale 380V 16A 3P+N+T Gewiss 90° + N°1 interruttore magnetotermico ABB 4x16A + N°1 blocco differenziale ABB 4 X 16A + N°3 gemme luminose rosse ABB

3 unit rack panel fitted with 1 x Gewiss 380 V/16 A 3p+N+GND 90° industrial plug + 1 x ABB thermal-magnetic miniature circuit breaker (4x16 A) + ABB RCD circuit breaker (4x16 A) + 3 x ABB red indicator lamps.

Art. PK3U3000_C35

Pannello 3 unità 19" con N°1 spina industriale 380V 32A 3P+N+T Gewiss 90° + N°1 interruttore magnetotermico ABB 4x32A + N°3 gemme luminose rosse ABB + N°2 supporti per falso polo ABB

3 unit rack rear panel fitted with 1 x Gewiss 380 V/32 A 3p+N+GND 90° industrial plug + 1 x ABB thermal-magnetic miniature circuit breaker (4x32 A) + 3 x ABB red indicator lamps and 2 x ABB 1-module false poles.

Art. PK3U3000_C45

Pannello 3 unità 19" con N°1 spina industriale 380V 32A 3P+N+T Gewiss 90° + N°1 interruttore magnetotermico ABB 4x32A + N°1 blocco differenziale ABB 4 X 32A + N°3 gemme luminose rosse ABB

3 unit rack rear panel fitted with 1 x Gewiss 380 V/32 A 3p+N+GND 90° industrial plug + 1 x ABB thermal-magnetic miniature circuit breaker (4x32 A) + 1 x ABB RCD circuit breaker (4x32 A) and 3 x ABB red indicator lamps.

Art. PK3U3010_C15

Pannello 3 unità 19" forato con N°3 prese industriali 380V 32A IP67 3P+N+T Gewiss inclinata

3 unit rack panel fitted with 3 x Gewiss 380 V/32 A 3p+N+GND ip67 angled industrial sockets.

Art. PK3U3020_C15

Pannello 3 unità 19" con N°3 interruttori magnetotermici ABB 4X32 + N°6 falsi poli 1M ABB
Per articolo (PK3U3010_C15)

3 unit rack rear panel fitted with 3 x ABB thermal-magnetic miniature circuit breakers (4x32 A) and 6 x ABB 1-module false poles
(for item PK3U3010_C15).

Art. PK3U3020_C25

Pannello 3 unità 19" con N°3 interruttori magnetotermici ABB 4X32 + N°3 interruttori differenziali ABB 4X32A
per articolo (PK3U3010_C15)

3 unit rack panel fitted with 3 x ABB thermal-magnetic miniature circuit breakers (4x32 A) and 1 x ABB RCD block (4x32 A)
(for item PK3U3010_C15).

Art. PK3U3020_C35

Pannello 3 unità 19" con N°3 interruttori magnetotermici ABB 4X63 + N°6 falsi poli 1M ABB
per articolo (PK4U3050_C15)

3 unit rack panel fitted with 3 x ABB thermal-magnetic miniature circuit breakers (4x63 A) + 6 x ABB 1-module false poles
(for item PK4U3050_C15).

MODULI D'INGRESSO E USCITA - POWER DEVICE
 INPUT AND OUTPUT FORMS - POWER DEVICE

Colours:

Nero / Black

Art. PK3U3020_C45

Pannello 3 unità 19" con N°12 interruttori magnetotermici ABB 1Nx16A + n° 6 falsi poli 1M ABB + N° 6 supporti per falso polo

per articolo (PK4U2000_C15)

3 unit rack panel fitted with 12 x ABB thermal-magnetic 1nx16A MCBs + 6 x ABB 1-module false poles

(for item 4U2000_C15).

Art. PK3U3020_C55

Pannello 3 unità 19" con N°12 interruttori magnetotermici ABB 1Nx16A + N°3 differenziali puri ABB 2x63A

per articolo (PK4U2000_C15)

3 unit rack panel fitted with 12 x ABB thermal-magnetic 1nx16A miniature circuit breakers + 3 x ABB RCD circuit breakers (2x63 A)

(for item PK4U2000_C15).

Art. PK3U3030_C15

Pannello 3 unità 19" con N° 3 interruttori magnetotermici ABB 4x63 + N°3 interruttori differenziali ABB 4x63A

per articolo (PK4U3050_C15)

3 unit rack panel fitted with 3 x ABB thermal-magnetic 4x63 A) + 3 x ABB RCD circuit breakers (4x63 A)

(for item PK4U3050_C15).

Art. PK3U3036_C15

Pannello 3 unità 19" con N° 4 interruttori magnetotermici ABB 1Nx16A + N°2 falsi poli 1M ABB

per articolo (PK2U2050_C15)

3 unit rack panel fitted with 4 x ABB thermal-magnetic 1nx16A miniature circuit breakers + 2 x ABB 1-module false poles

(for item PK2U2050_C15).

Art. PK3U3036_C25

Pannello 3 unità 19" con N°4 interruttori magnetotermici ABB 1Nx16A + N°1 differenziale puro ABB 2 X 63A

Per articolo (PK2U2050_C15)

3 unit rack panel fitted with 4 x ABB thermal-magnetic 1nx16A miniature circuit breakers + 1 x ABB RCCB circuit breaker (2x63 A)

(for item PK2U2050_C15).

Art. PK3U3038_C15

Pannello 3 unità 19" con N°6 interruttori magnetotermici ABB 1Nx16A

per articolo (PK2U2060_C15)

3 unit rack panel fitted with 6 x ABB thermal-magnetic 1nx16A miniature circuit breakers

(for item PK2U2060_C15).

Art. PK3U3039_C15

Pannello 3 unità 19" con N° 6 interruttori magnetotermici ABB 1Nx16A + N°2 differenziali puri ABB 2x63A

per articolo (PK2U2060_C15)

3 unit rack panel fitted with 6 x ABB thermal-magnetic 1nx16A miniature circuit breakers + 2 x ABB RCD circuit breakers (2x63A)

(for item PK2U2060_C15).

Art. PK4U3000_C15

Pannello 4 unità 19" forato con N°1 spina industriale dritta 380V 63A 3P+N+T Scame + N°3 gemme luminose rosse ABB + N°2 falsi poli 1M ABB + N° 2 supporti per falso polo

4 unit rack panel fitted with 1 x Scame 380 V/63 A 3p+N+GND straight industrial plug + 3 x ABB red indicator lamps and 2 x ABB 1- module false poles.

Art. PK4U3010_C15

Pannello 4 unità 19" con N°1 spina industriale dritta 380V 63A 3P+N+T Scame + N°1 interruttore magnetotermico ABB 4x63A + N°3 gemme luminose rosse ABB

4 unit rack panel fitted with 1 x Scame 380 V/63 A 3p+N+GND straight industrial plug + 1 x ABB thermal-magnetic (4x63 A) miniature circuit breaker and 3 x ABB red indicator lamps.

Art. PK4U3020_C15

Pannello 4 unità 19" con N°1 spina industriale dritta 380V 63A 3P+N+T Scame + N°1 interruttore magnetotermico ABB 4x63A + N°1 interruttore differenziale ABB 4 X 63A + N°3 gemme luminose rosse ABB

4 unit rack panel fitted with 1 x Scame 380 V/63 A 3p+N+GND straight industrial plug + 1 x ABB thermal-magnetic (4x63 A) miniature circuit breaker + 1 ABB RCD circuit Breaker (4x63 A) and 3 x ABB red indicator lamps.

Art. PK4U3030_C15

Pannello 4 unità 19" forato per N°1 spina industriale dritta 380V 125A 3P+N+T Scame + N°3 gemme luminose rosse ABB + N°2 falsi poli 1M ABB + N° 2 supporti per falso polo

4 unit rack panel fitted with 1 x Scame 380 V/125 A 3p+N+GND straight industrial plug + 3 x ABB red indicator lamps and 2 x ABB 1-module false poles.

Art. PK4U3040_C15

Pannello 4 unità 19" con N°1 presa industriale inclinata 380V 63A IP67 3P+N+T Gewiss + N°1 interruttore magnetotermico ABB 4x63A+ N°4 falsi poli 1M ABB + N° 4 supporti per falso polo

4 unit rack panel fitted with 1 x Gewiss 380 V/63 A 3p+N+GND ip67 angled industrial socket + 1 ABB thermal-magnetic miniature circuit breaker (4x63 A) and 4 x ABB 1-module false poles.

MODULI D'INGRESSO E USCITA - POWER DEVICE
 INPUT AND OUTPUT FORMS - POWER DEVICE

Colours:

Nero / Black

Art. PK4U3040_C25

Pannello 4 unità 19" con N°1 presa industriale inclinata 380V 63A IP67 3P+N+T Gewiss + N°1 interruttore magnetotermico ABB 4x63A+N°1 interruttore differenziale ABB 4x63A

4 unit rack panel fitted with 1 x Gewiss 380 V/63 A 3p+N+GND ip67 angled industrial socket + 1 ABB thermal-magnetic (4x63 A) miniature circuit breaker and 1 x ABB RCD circuit breaker (4x63 A).

Art. PK4U3050_C15

Pannello 4 unità 19" con N°3 prese industriali inclinate 380V 63A IP67 3P+N+T Gewiss

4 unit rack panel fitted with 3 x Gewiss 380 V/63 A 3p+N+GND ip67 angled industrial sockets.

Art. PK4U3060_C15 32A

Pannello 4 unità 19" con strumenti di misura: N°1 amperometro digitale ABB + N°1 voltmetro digitale ABB + N°1 selettore amperometro ABB + N°1 selettore voltmetrico ABB + 1 trasformatore di corrente 32A

4 unit rack panel fitted with 1 x ABB digital ammeter + 1 x ABB digital voltmeter + 1 x ammeter selector switch + 1 x voltmeter selector switch + 1 x current transformer for 32A.

Art. PK4U3060_C25 63A

Pannello 4 unità 19" con strumenti di misura: N°1 amperometro digitale ABB + N°1 voltmetro digitale ABB + N°1 selettore amperometro ABB + N°1 selettore voltmetrico ABB + 1 trasformatore di corrente 63A

4 unit rack panel fitted with 1 x ABB digital ammeter + 1 x ABB digital voltmeter + 1 x ammeter selector switch + 1 x voltmeter selector switch + 1 x current transformer for 63A

Art. PK4U3060_C35 125A

Pannello 4 unità 19" con strumenti di misura: N°1 amperometro digitale ABB + N°1 voltmetro digitale ABB + N°1 selettore amperometro ABB + N°1 selettore voltmetrico ABB + 1 trasformatore di corrente 125A

4 unit rack panel fitted with 1 x ABB digital ammeter + 1 x ABB digital voltmeter + 1 x ammeter selector switch + 1 x voltmeter selector switch + 1 x current transformer for 125A.

Art. PK5U3000_C15

Pannello 5 unità 19" forato con N°2 prese industriale inclinata 380V 125A IP67 3P+N+T Gewiss

5 unit rack panel fitted with 2 x Gewiss 380 V/125 A 2p+N+GND ip67 angled industrial sockets.

Art. PK5U3010_C15

Pannello 5 unità 19" forato con 1 spina industriale dritta 380V 125A IP67 3P+N+T Scame + N°1 interruttore magnetotermico ABB 4x125A + N°1 differenziale tarabile ABB 4 X 125A + N°1 staffa adattatore ABB

5 unit rack panel fitted with 1 x Scame 380 V/125 A 2p+N+GND ip67 straight industrial plug + 1 x ABB thermal-magnetic, 4x125 A miniature circuit breaker + 1 x ABB adjust. trip RCD circuit breaker + 1 x ABB adaptor bracket.

Art. PK5U3020_C15

Pannello 5 unità 19" forato con N°2 interruttori magnetotermici ABB 4x125A + N°2 differenziali tarabili ABB 4 X 125A + N°2 staffe adattatori ABB per articolo (PK5U3000_C15)

Five-slot 19" holed panel with no. 2 ABB overcurrent release 4X125A, 16kA + residual current release RC221/1 + bracket mounting for DIN channel. For item (PK5U3000_C15)

Art. PK6U3000_C15

Pannello 6 unità 19" con N°3 prese industriali 380V 32A 3P+N+T IP67 Gewiss + N°3 interruttori magnetotermici ABB 4x32A + N°6 falsi poli 1M ABB + N°6 supporti per falso polo

6 unit rack panel fitted with 3 x Gewiss 380 V/32 A 2p+N+GND ip67 industrial sockets + 3 x ABB thermal-magnetic (4x32 A) miniature circuit breakers and 6 x ABB 1-module false poles.


MODULI D'INGRESSO E USCITA - POWER DEVICE

INPUT AND OUTPUT FORMS - POWER DEVICE

Colours:

Nero / Black

Art. PK6U3000_C25



Pannello 6 unità 19" con N°3 prese industriali 380V 32A 3P+N+T IP67 Gewiss + N°3 interruttori magnetotermici ABB 4x32A + N°3 interruttori differenziali ABB 4 X 32A

6 unit rack rear panel fitted with 3 x Gewiss 380 V/32 A 2p+N+GND ip67 industrial sockets + 3 x ABB thermal-magnetic (4x32 A) miniature circuit breakers and 3 x ABB RCD (4x32 A) circuit breakers.

Art. PK6U3010_C15



Pannello 6 unità 19" con N°3 prese industriali 380V 63A 3P+N+T IP67 Gewiss + N°3 interruttori magnetotermici ABB 4x63A-6kA- + N°6 falsi poli 1M ABB + N° 6 supporti per falso polo

6 unit rack rear panel fitted with 3 x Gewiss 380 V/63 A 2p+N+GND ip67 industrial sockets + 3 x ABB thermal-magnetic (4x63 A /6 kA) miniature circuit breakers and 6 x ABB 1-module false poles.

Art. PK6U3020_C15



Pannello 6 unità 19" con N°3 prese industriali 380V 63A 3P+N+T IP67 Gewiss + N°3 interruttori magnetotermici ABB 4X63-6kA + N°3 interruttori differenziali ABB 4 X 63A

6 unit rack rear panel fitted with 3 x Gewiss 380 V/63 A 2p+N+GND ip67 industrial sockets + 3 x ABB thermal-magnetic (4x63 A /6 kA) miniature circuit breakers and 3 x ABB RCD 4x63 A circuit breakers.

Art. PK4U400AIN

300 mm



Scatola 19", con sportello di sicurezza, con 5 Powerlock 400A IN.

19" rack box with 5 x Powerlock 400A IN connectors, with safety door.

PK4U400AOUT

300 mm



Scatola 19", con sportello di sicurezza, con 5 Powerlock 400A OUT

19" rack box with 5 x Powerlock 400A OUT connectors, with safety door.



QUADRI ELETTRICI E DISTRIBUZIONE

10

POWER AND DISTRIBUTION BOXES



MADE IN ITALY

QUADRI ELETTRICI E DISTRIBUZIONE
 POWER AND DISTRIBUTION BOXES

Art. MEN930205


- Quadro portatile in policarbonato, dimensioni 390 x 225 mm
- N. 4 prese 230V 16A 3P IP67
 - Cavo H07RNF3G2,5 1,5 mt con spina 230V 16A 3P IP67
 - 1 interruttore differenziale generale 25A 2P, 0,03A
 - 1 interruttore magnetotermico 16A 2P curva C

Portable distribution box, dimensions 390 x 225 mm

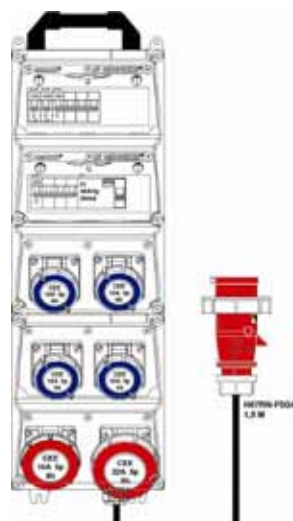
- 4 x 230V 16A 3P receptacle
- 1,5 m H07RNF3G2 cable with 230V 16A 3P IP67 socket
- 1 x 25A 2P 0,03A circuit breaker
- 1 x 16A 2P C thermal-magnetic miniature circuit breaker

Art. MEN941164


- Quadro portatile in policarbonato, dimensioni 520 x 225 mm.
- N. 6 prese 230V 16A 3P IP67,
 - Cavo 1,5 mt H07RNF5G4 con spina 400V 32A 3P+N+T IP67
 - 1 interruttore differenziale generale 40A 3P+T, 0,03A
 - 6 interruttori magnetotermici 16A 1P+N curva C, 4,5KA

Portable distribution box, dimensions 520 x 225 mm.

- 6 x 230V 16A 3P IP67 receptacles,
- 1,5 m H07RNF5G4 cable with 400V 32A 3P+N+T IP67 socket.
- 1 x 40A 3P+GND, 0,03A circuit breaker
- 6 x thermal-magnetic miniature circuit breakers 16A 1P+N C, 4,5KA

Art. Art. MEN951008


- Quadro portatile in policarbonato, dimensioni 650 x 225 mm.
- 4 prese 230V 16A 2P+T IP67 - 1 presa 400V 32A 3P+N+T IP67
 - 1 presa 400V 16A 3P+N+T IP67
 - Cavo H07RNF5G4 1,5 mt con spina 400V 32A 3P+N+T IP67
 - 1 interruttore differenziale generale 0,03A
 - 2 interruttori magnetotermici 1P+N curva C
 - 1 interruttore magnetotermico 32A 4P curva C
 - 1 interruttore magnetotermico 16A 4P curva C

Portable distribution box, dimensions 650 x 225 mm.

- 4 x 230V 16A 2P+GND IP67 receptacles
- 1 x 400V 32A 3P+N+GND IP67 receptacle
- 1 x 400V 16A 3P+N+GND IP67 receptacle
- 1,5 m H07RNF5G4 cable with 400V 32A 3P+N+GND IP67 socket
- 1 x 0,03A circuit breaker
- 2 x 1P+N C thermal-magnetic miniature circuit breakers
- 1 x 32A 4P C thermal-magnetic miniature circuit breaker
- 1 x 16A 4P C thermal-magnetic miniature circuit breaker

Art. PD1632U416_C10


Tech Info:	
	460x100x85
	1,6 Kg
	1 pz
	0,0049 cbm

Ciabatta professionale multi-presa con entrata e uscita 16A 1p+n+t PCE e 4 prese da incasso Vimar universali 16A. Collegabile anche in serie.

Professional powerstrip with PCE 16 A 1p+N+GND input and outputs and 4 recessed Vimar 16A universal euro sockets


6 unità

Box di distribuzione realizzato con componenti di altissima qualità. Sono integrati in un flight cases 6 unità a 2 coperchi con 2 maniglie a molla di ritorno da incasso, realizzati con multistrato di betulla da 10 mm di spessore, profilati di alluminio e componentistica in acciaio di 1° qualità, classe 1 di resistenza al fuoco.

Distribution box realized with hi-quality components. They are integrated in a 6U flight case open 2 sides with 2 recessed handles spring loaded with rubber grip, realized with 10 mm multilayer birchwood o, 1st quality aluminium profiles and steel components, class 1 of fire reaction.



Art. PB6U32A1000



Particolare dei piedini distanziali che permettono la sovrapposibilità di più elementi

Art. PB6U32A1000 32A

- 1x spina 32A 3p+n+t 380v
- 18x presa 16A 2p+t 220v
- 1x differenziale puro da 32A
- 18x interruttori magnetotermici bipolari 16A
- 1x 32A 3p+n+g 380v plug
- 18x 16A 2p+g 220v socket
- 1x 32A RCD block
- 18x miniature circuit breaker 1p+n 16A

Art. PB6U32A2000 32A

- 1x spina 32A 3p+n+t 380v
- 1x interruttore magnetotermico diff.da 32A
- 18x presa 16A 2p+t 220v
- 1x 32A 3p+n+g 380v plug
- 1x 32A RCBO
- 18x 16A 2p+g 220v socket

Art. PB6U63A1000 63A

- 1x spina 63A 3p+n+t 380v
- 18x presa 16A 2p+t 220v
- 1x presa 32A 3p+n+t 380v
- 3x interruttore magnetotermico diff.da 32A
- 1x 63A 3p+n+g 380v plug
- 18x 16A 2p+g 220v socket
- 1x 32A 3p+n+g 380v socket
- 3x 32A RCBO



QUADRI ELETTRICI E DISTRIBUZIONE

POWER AND DISTRIBUTION BOXES

14 unità

Quadro elettrico realizzato con componenti di altissima qualità. Sono integrati in un flight cases 14 unità a 2 coperchi realizzati con multistrato di betulla da 10 mm di spessore, con: 4 maniglie a molla di ritorno da incasso, profilati di alluminio e componentistica in acciaio di 1° qualità, skate da 18 mm con 2 ruote pivoettanti da 100 mm e 2 ruote pivoettanti con freno da 100 mm, classe 1 di resistenza al fuoco.

Power box realized with hi-quality components. They are integrated in a 14U flight case open 2 sides made of 10 mm multilayer birchwood, with: 4 recessed handles spring loaded with rubber grip, 1st quality aluminium profiles and steel components, skate with 2 x 100mm swivel mount castors and 2 x 100mm swivel mount castors with brakes, class 1 of fire reaction.

Art. PB14U63A1000 63A

- 1x spina 63A 3p+n+t 380v
- 3x presa 32A 3p+n+t 380v
- 6x presa 16A 2p+t 220v
- 1x interruttore magnetotermico diff.da 63A selettivo
- 3x interruttore magnetotermico diff.da 32A
- 6x interruttore magnetotermico diff.da 20A monofase
- 1x 63A 3p+n+g 380v plug
- 3x 32A 3p+n+g 380v socket
- 6x 16A 2p+g 220v socket
- 1x selective 63A rcbo
- 3x 32A rcbo
- 6x single pole 20A rcbo

Art. PB14U63A2000 63A

- 1x spina 63A 3p+n+t 380v
- 6x presa 16A 2p+t 220v
- 6x presa 32A 3p+n+t 380v
- 1x interruttore magnetotermico diff.da 63A selettivo
- 6x interruttore magnetotermico diff.da 32A
- 6x interruttore magnetotermico diff.da 20A monofase
- 1x 63A 3p+n+g 380v plug
- 6x 16A 2p+g 220v socket
- 6x 32A 3p+n+g 380v socket
- 1x selective 63A rcbo
- 6x 32A rcbo
- 6x single pole 20A rcbo

Art. PB14U63A3000 63A


- 1x spina 63A 3p+n+t 380v
- 12x presa 16A 2p+t 220v
- 4x presa 32A 3p+n+t 380v
- 1x interruttore magnetotermico diff.da 63A selettivo
- 4x interruttore magnetotermico diff.da 32A
- 12x interruttore magnetotermico diff.da 20A monofase
- 1x multimetro
- 1x 63A 3p+n+g 380v plug
- 12x 16A 2p+g 220v socket
- 4x 32A 3p+n+g 380v socket
- 1x selective 63A rcbo
- 4x 32A rcbo
- 12x single pole 20A rcbo
- 1x multimeter

Art. PB14U63A4000 63A

- 1x spina 63A 3p+n+t 380v
- 12x presa 16A 2p+t 220v
- 6x presa 32A 3p+n+t 380v
- 1x interruttore magnetotermico diff.da 63A selettivo
- 6x interruttore magnetotermico diff.da 32A
- 12x interruttore magnetotermico diff.da 20A monofase
- 1x multimetro
- 1x 63A 3p+n+g 380v plug
- 12x 16A 2p+g 220v socket
- 6x 32A 3p+n+g 380v socket
- 1x selective 63A rcbo
- 6x 32A rcbo
- 12x single pole 20A rcbo
- 1x multimeter



Art. PB14U63A1000



Art. PB14U63A2000



16 unità

Quadro elettrico realizzato con componenti di altissima qualità. Sono integrati in un flight cases 16 unità a 2 coperchi realizzati con multistrato di betulla da 10 mm di spessore, con: 4 maniglie a molla di ritorno da incasso, profilati di alluminio e componentistica in acciaio di 1° qualità, skate da 18 mm con 2 ruote pivoettanti da 100 mm e 2 ruote pivoettanti con freno da 100 mm, classe 1 di resistenza al fuoco.

Power box realized with hi-quality components. They are integrated in a 16U flight case open 2 sides made of 10 mm multilayer birchwood, with: 4 recessed handles spring loaded with rubber grip, 1st quality aluminium profiles and steel components, skate with 2 x 100mm swivel mount castors and 2 x 100mm swivel mount castors with brakes, class 1 of fire reaction.

Art. PB16U125A1000 125A

- 1x spina 125A 3p+n+t 380v
- 6x presa 16A 2p+t 220v
- 3x presa 32A 3p+n+t 380v
- 1x presa 63A 3p+n+t 380v
- 1x interruttore magnetotermico diff.da 125A selettivo
- 1x interruttore magnetotermico diff.da 63A
- 3x interruttore magnetotermico diff.da 32A
- 6x interruttore magnetotermico diff.da 20A monofase
- 1x multimetro
- 1x 125A 3p+n+g 380v plug
- 6x 16A 2p+g 220v socket
- 3x 32A 3p+n+g 380v socket
- 1x 63A 3p+n+g 380v socket
- 1x selective 125 rcbo
- 1x 63A rcbo
- 3x 32A rcbo
- 6x single pole 20A rcbo
- 1x multimeter

Art. PB16U125A2000 125A


- 1x spina 125A 3p+n+t 380v
- 6x presa 16A 2p+t 220v
- 1x presa 32A 3p+n+t 380v
- 3x presa 63A 3p+n+t 380v
- 1x interruttore magnetotermico diff.da 125A selettivo
- 3x interruttore magnetotermico diff.da 63A
- 1x interruttore magnetotermico diff.da 32A
- 6x interruttore magnetotermico diff.da 20A monofase
- 1x multimetro
- 1x 125A 3p+n+g 380v plug
- 6x 16A 2p+g 220v socket
- 1x 32A 3p+n+g 380v socket
- 3x 63A 3p+n+g 380v socket
- 1x selective 125 rcbo
- 3x 63A rcbo
- 1x 32A rcbo
- 6x single pole 20A rcbo
- 1x multimeter

Art. PB16U125A3000 125A

- 1x spina 125A 3p+n+t 380v
- 12x presa 16A 2p+t 220v
- 4x presa 32A 3p+n+t 380v
- 2x presa 63A 3p+n+t 380v
- 1x interruttore magnetotermico diff.da 125A selettivo
- 1x interruttore magnetotermico diff.da 63A
- 4x interruttore magnetotermico diff.da 32A
- 12x interruttore magnetotermico diff.da 20A monofase
- 1x multimetro
- 1x 125A 3p+n+g 380v plug
- 12x 16A 2p+g 220v socket
- 4x 32A 3p+n+g 380v socket
- 2x 63A 3p+n+g 380v socket
- 1x selective 125 rcbo
- 1x 63A rcbo
- 4x 32A rcbo
- 12x single pole 20A rcbo
- 1x multimeter


Art. PB16U125A4000 125A

- 1x spina 125A 3p+n+t 380v
- 12x presa 16A 2p+t 220v
- 6x presa 32A 3p+n+t 380v
- 1x presa 63A 3p+n+t 380v
- 1x interruttore magnetotermico diff.da 125A selettivo
- 1x interruttore magnetotermico diff.da 63A
- 6x interruttore magnetotermico diff.da 32A
- 12x interruttore magnetotermico diff.da 20A monofase
- 1x multimetro
- 1x 125A 3p+n+g 380v plug
- 12x 16A 2p+g 220v socket
- 6x 32A 3p+n+g 380v socket
- 1x 63A 3p+n+g 380v socket
- 1x selective 125 rcbo
- 1x 63A rcbo
- 6x 32A rcbo
- 12x single pole 20A rcbo
- 1x multimeter



Art. PB16U125A1000





**PERSONALIZZABILE
A RICHIESTA IN
FUNZIONE DELLE
VOSTRE ESIGENZE**

**CUSTOMIZABLE
ON REQUEST**

La MD è in grado di realizzare, a richiesta e a seconda delle specifiche esigenze della clientela, quadri elettrici e di distribuzione di svariate dimensioni, caratteristiche e combinazioni di elementi elettrici.

MD is able to produce, on request and depending on the specific needs of customers distribution boxes of various sizes, features and combinations of electrical components.



BARRE FARI PROFESSIONALI

11

PROFESSIONAL LIGHTNING BARS

BARRE FARI PROFESSIONALI
PROFESSIONAL LIGHTNING BARS

Art. BRFQLED416ADMXI0G



Art. BRFQLED416ADMXI0B



mm 1462

Barra fari quadra elettrificata realizzata in alluminio 80 x 40 mm. Lunghezza 1462 mm. Alimentazione in e out passante con spina e presa 16° 2p+T. In e out passante DMX 3 poli. Per ogni fari sono presenti una presa 16° 2p+T e DMX 3p in e out. Per 4 fari par led.


Lighting bar in square shape aluminium tube mm 80 x 40 Length 1462 mm. Power supply in and out by plug and socket 16A 2p+G. For every light are present 1 socket 16A 2p+T and 3p DMX F and M In and out 3p DMX. Suitable for 4 Led Par

Tech Info:	
	170x170x1525
	1 pz
	0,0497 cbm

Art. BRFQILC4IAG



Art. BRFQILC4IAB



mm 1462

Barra fari quadra elettrificata realizzata in alluminio 80 x 40 mm. Lunghezza 1462 mm. Ingresso + uscita passante con connettori HAN 10 poli + 4 uscite a cavi da 75 cm. Per Par 64 max.


Lighting bar in square shape aluminium tube mm 80 x 40 lenght mm 1462. Input + output fitted with 10 pole HAN connectors + 4 outputs fitted with cm 75 cables. For Par 64 lanterns max.

Tech Info:	
	170x170x1525
	3,6 kg
	1 pz
	0,0497 cbm

Art. BRFQLED4UDMXI0G



Art. BRFQLED4UDMXI0B



mm 1462

Barra fari quadra elettrificata realizzata in alluminio 80 x 40 mm. Lunghezza 1462 mm. Alimentazione in e out passante con spina e presa 16° 2p+T. In e out passante DMX 3 poli. Per ogni fari sono presenti una presa universale Vimar per Schuko, bipasso e americana e DMX 3p in e out. Per 4 fari par led.


Lighting bar in square shape aluminium tube mm 80 x 40 Length 1462 mm. Power supply in and out by plug and socket 16A 2p+ G. For every light are present an universal Vimar socket for Schuko, italian and U.S. and 3p DMX F and M. In and out 3p DMX. Suitable for 4 Led Par

Tech Info:	
	170x170x1525
	1 pz
	0,0497 cbm

Art. BRFQILC4IG



Art. BRFQILC4IB



mm 1462

Barra fari quadra elettrificata realizzata in alluminio 80 x 40 mm. Lunghezza 1462 mm. Ingresso con connettore HAN 10 poli + 4 uscite a cavi da 75 cm. Per Par 64 max.

Lighting bar in square shape aluminium tube mm 80 x 40 lenght mm 1462. Input fitted with 10 pole HAN connector + 4 outputs fitted with cm 75 cables. For Par 64 lanterns max.

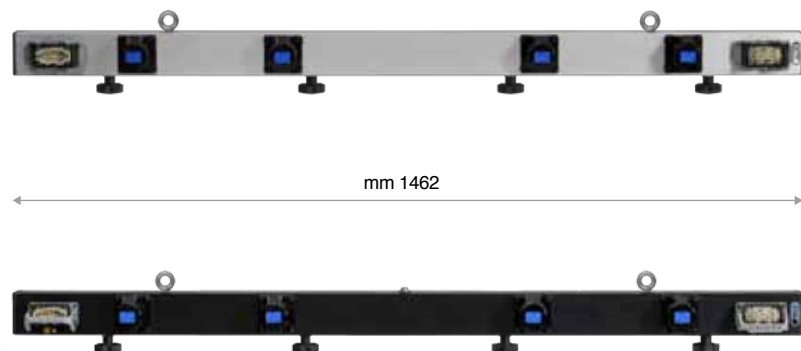
Tech Info:	
	170x170x1525
	4 kg
	1 pz
	0,0497 cbm

BARRE FARI PROFESSIONALI
PROFESSIONAL LIGHTNING BARS

Art. BRFQILP416IAG



Art. BRFQILP416IAB



Tech Info:	
	170x170x1525
	4,2 kg
	1 pz
	0,0497 cbm


Barra fari quadra elettrificata realizzata in alluminio 80 x 40 mm. Lunghezza 1462 mm. Ingresso + uscita passante con connettori HAN 10 poli + 4 prese 16A. Per Par 64 Max.

Lighting bar in square shape aluminium tube mm 80 x 40 length mm 1462. Input fitted with 10 pole HAN connectors + 4 outputs fitted with 16 A sockets. For Par 64 lanterns max. Embossed

Art. BRFCIL4IAG



Art. BRFCIL4IAB



Tech Info:	
	170x170x1525
	3,2 kg
	1 pz
	0,0497 cbm

Barra fari tonda elettrificata realizzata in alluminio diam. 50 mm. Lunghezza 1512 mm. Ingresso + uscita passante con connettori HAN 10 poli + 4 uscite a cavi da 75 cm. Per Par 64 max.

Lighting bar in round shape aluminium tube diameter mm 50 length mm 1512. Input + output fitted with 10 pole HAN connector + 4 outputs fitted with cm 75 cables. For Par 64 lanterns max.

Art. BRFQILP416IG



Art. BRFQILP416IB



Tech Info:	
	170x170x1525
	3,4 kg
	1 pz
	0,0497 cbm


Barra fari quadra elettrificata realizzata in alluminio 80 x 40 mm. Lunghezza 1462 mm. Ingresso con connettore HAN 10 poli + 4 prese 16A. Per Par 64 Max.

Lighting bar in square shape aluminium tube mm 80 x 40 length mm 1462. Input fitted with 10 pole HAN connectors + 4 outputs fitted with 16 A sockets. For Par 64 lanterns max

Art. BRFCIL4IG



Art. BRFCIL4IB



Tech Info:	
	170x170x1525
	3,2 kg
	1 pz
	0,0497 cbm

Barra fari tonda elettrificata realizzata in alluminio diametro 50 mm. Lunghezza 1512 mm. Ingresso con connettore HAN 10 poli + 4 uscite a cavi da 75 cm. Per Par 64 Max.


Lighting bar in round shape aluminium tube diameter mm 50 length mm 1512. Input fitted with 10 pole HAN connector + 4 outputs fitted with cm 75 cables. For Par 64 lanterns max.

BARRE FARI PROFESSIONALI
PROFESSIONAL LIGHTNING BARS

Art. BRFCSC4IG



Art. BRFCSC4IB




mm 1512

Barra fari tonda elettrificata realizzata in alluminio diametro 50 mm. Lunghezza 1512 mm. Ingresso con connettore tipo SOCAPEX 19 poli + 4 uscite a cavi da 75 cm. Per Par 64 max.

Lighting bar in round shape aluminium tube diameter mm 50 length mm 1512. Input fitted with 19 pole SOCAPEX type connector + 4 outputs fitted with cm 75 cables. For Par 64 lanterns max.

Tech Info:	
	170x170x1525
	3 kg
	1 pz
	0,0497 cbm

Art. BRFCIL6IG



Art. BRFCIL6IB



mm 2230

Barra fari tonda elettrificata realizzata in alluminio diametro 50 mm. Lunghezza 2230 mm. Ingresso con connettore HAN 16 poli + 6 uscite a cavi da 75 cm. Per Par 64 max.


Lighting bar in round shape aluminium tube diameter mm 50 length mm 2246. Input fitted with 16 pole HAN connector + 6 outputs fitted with cm 75 cables. For Par 64 lanterns max.

Tech Info:	
	170x170x2255
	5 kg
	1 pz
	0,0734 cbm

Art. BRFCIL6IAG



Art. BRFCIL6IAB



mm 2230

Barra fari tonda elettrificata realizzata in alluminio diametro 50 mm. Lunghezza 2230 mm. Ingresso + uscita passante con connettori HAN 16 poli + 6 uscite a cavi da 75 cm. Per Par 64 max.

Lighting bar in round shape aluminium tube diameter mm 50 length mm 2246. Input + output fitted with 16 pole HAN connector + 6 outputs fitted with cm 75 cables. For Par 64 lanterns max.

Tech Info:	
	170x170x2255
	5,4 kg
	1 pz
	0,0734 cbm

Art. BRFCSC6IG



Art. BRFCSC6IB



mm 2230

Barra fari tonda elettrificata realizzata in alluminio diametro 50 mm. Lunghezza 2230 mm. Ingresso con connettore tipo SOCAPEX 19 poli + 6 uscite a cavi da 75 cm. Per Par 64 max.

Lighting bar in round shape aluminium tube diameter mm 50 length mm 2246. Input fitted with 19 pole SOCAPEX type connector + 6 outputs fitted with cm 75 cables. For Par 64 lanterns max.

Tech Info:	
	170x170x2255
	5 kg
	1 pz
	0,0734 cbm

BARRE FARI PROFESSIONALI
PROFESSIONAL LIGHTNING BARS

Art. BRFCACL4IAG



Art. BRFCACL4IAB



Barra fari ACL tonda elettrificata realizzata in alluminio diametro 50 mm. Lunghezza 1512 mm. Ingresso con spina CEE 16 A 2p+t e uscita passante con presa CEE 16A 2p+t 115V + 4 uscite a cavi da 75 cm. Per Par 64 max.

ACL Lighting bar in round shape aluminium tube diameter mm 50 length mm 1512. Input fitted with CEE 16 A 2p+GND socket + output fitted with CEE 115 V 16A 2p+GND socket + 4 outputs fitted with cm 75 cables. For Par 64 lanterns max.

Tech Info:	
	170x170x1525
	3,4 kg
	1 pz
	0,0497 cbm

Art. BRFCACL4IG




Art. BRFCACL4IB



Barra fari ACL tonda elettrificata realizzata in alluminio diametro 50 mm. Lunghezza 1512 mm. Ingresso con spina CEE 16 A 2p+t 115 V e 4 uscite a cavi da 75 cm. Per Par 64 max.

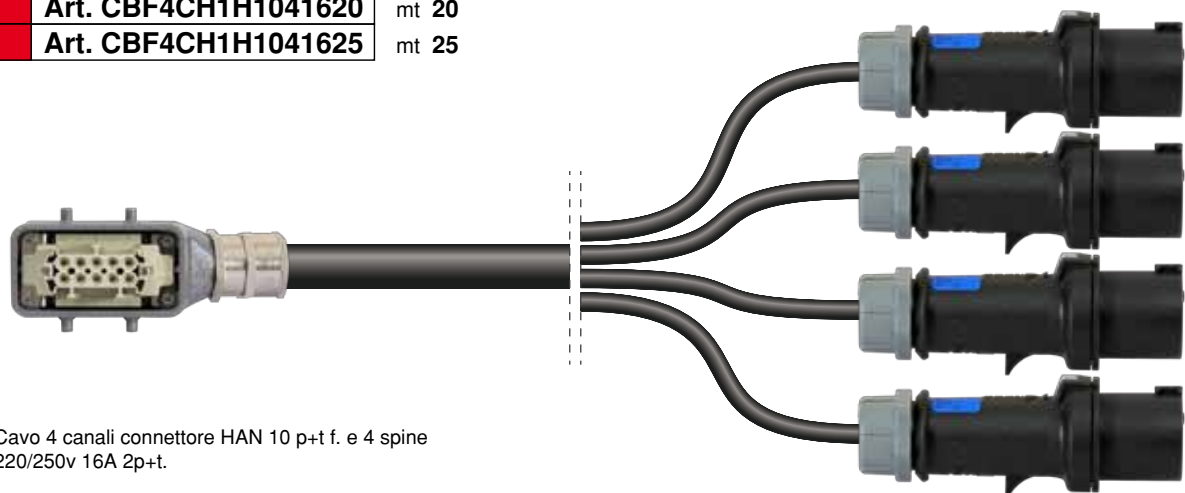
ACL Lighting bar in round shape aluminium tube diameter mm 50 length mm 1512. Input fitted with CEE 16 A 2p+GND socket + 4 outputs fitted with cm 75 cables. For Par 64 lanterns max.

Tech Info:	
	170x170x1525
	3,4 kg
	1 pz
	0,0497 cbm



BARRE FARI PROFESSIONALI
PROFESSIONAL LIGHTNING BARS


- | | |
|-----------------------------|-------|
| Art. CBF4CH1H104161 | mt 1 |
| Art. CBF4CH1H1041610 | mt 10 |
| Art. CBF4CH1H1041615 | mt 15 |
| Art. CBF4CH1H1041620 | mt 20 |
| Art. CBF4CH1H1041625 | mt 25 |



Cavo 4 canali connettore HAN 10 p+t f. e 4 spine 220/250v 16A 2p+.

Cable 4 channels with HAN 10 pole + GND female connector + 4 220/250V 16A 2 pole + GND plug.


- | | |
|--------------------------|------|
| Art. CBF4CH1S4161 | mt 1 |
|--------------------------|------|



Cavo 4 canali connettore tipo Socapex 19 poli e 4 spine 220v / 250v 16A 2p+.

Cable 4 channels with Socapex type 19 pole socket + 4 x 220/250V 16A 2 pole + GND plug.


- | | |
|-----------------------------|-------|
| Art. CBF6CH1H166161 | mt 1 |
| Art. CBF6CH1H1661610 | mt 10 |
| Art. CBF6CH1H1661615 | mt 15 |
| Art. CBF6CH1H1661620 | mt 20 |
| Art. CBF6CH1H1661625 | mt 25 |



Cavo 6 canali connettore HAN 16 p+t f. e 6 spine 220v / 250v 16A 2p+.

Cable 6 channels with HAN 16 pole + GND female connector + 6 220/250V 16A 2 pole + GND plug.

- | | |
|--------------------------|------|
| Art. CBF6CH1S6161 | mt 1 |
|--------------------------|------|



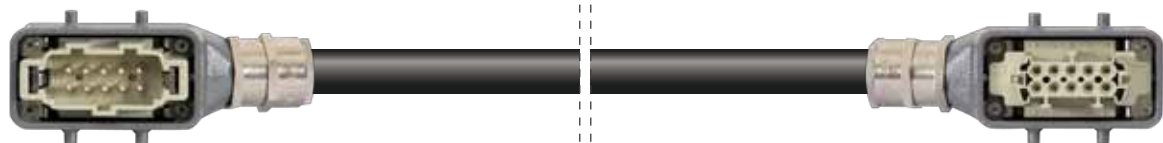
Cavo 6 canali connettore tipo Socapex 19 poli e 6 spine 220v / 250v 16A 2p+.

Cable 4 channels with Socapex type 19 pole socket + 6 x 220/250V 16A 2 pole + GND plug.

BARRE FARI PROFESSIONALI
PROFESSIONAL LIGHTNING BARS

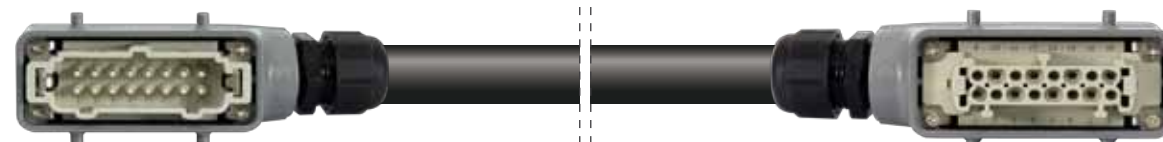
- Art. CBF4CH2H101** mt 1
- Art. CBF4CH2H1010** mt 10
- Art. CBF4CH2H1020** mt 20
- Art. CBF4CH2H1030** mt 30

Cavo prolunga 4 canali connettori HAN 10 p+t m.+f.
Extension cable 4 channels with HAN 10 pole + GND male+female connectors.




- Art. CBF6CH2H161** mt 1
- Art. CBF6CH2H1610** mt 10
- Art. CBF6CH2H1620** mt 20
- Art. CBF6CH2H1630** mt 30

Cavo prolunga 6 canali connettori HAN 16 p+t m.+f.
Extension cable 6 channels with HAN 16 pole + GND male+female connectors.



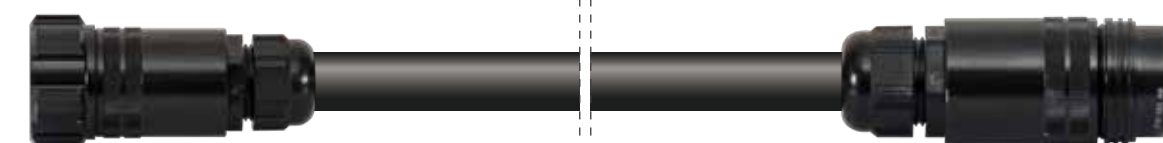
- Art. CBF4CH2S5** mt 5
- Art. CBF4CH2S10** mt 10
- Art. CBF4CH2S20** mt 20
- Art. CBF4CH2S30** mt 30
- Art. CBF4CH2S40** mt 40
- Art. CBF4CH2S50** mt 50

Cavo prolunga 4 canali connettore tipo Socapex 19 poli m.+ f.
Extension cable 4 channels with Socapex type 19 pole connectors

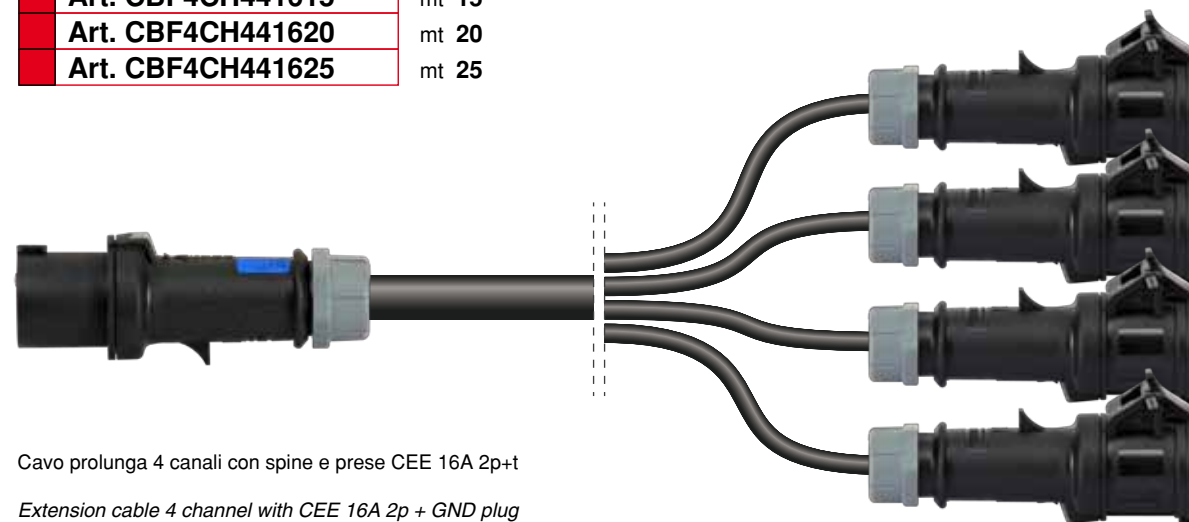


- Art. CBF6CH2S5** mt 5
- Art. CBF6CH2S10** mt 10
- Art. CBF6CH2S20** mt 20
- Art. CBF6CH2S30** mt 30
- Art. CBF6CH2S40** mt 40
- Art. CBF6CH2S50** mt 50

Cavo prolunga 6 canali connettore tipo Socapex 19 poli m.+f.
Extension cable 6 channels with Socapex type 19 pole connectors




- Art. CBF4CH44165** mt 1
- Art. CBF4CH441610** mt 10
- Art. CBF4CH441615** mt 15
- Art. CBF4CH441620** mt 20
- Art. CBF4CH441625** mt 25



Cavo prolunga 4 canali con spine e prese CEE 16A 2p+t
Extension cable 4 channel with CEE 16A 2p + GND plug and socket

- Art. CBF6CH66165** mt 1
- Art. CBF6CH661610** mt 10
- Art. CBF6CH661615** mt 15
- Art. CBF6CH661620** mt 20
- Art. CBF6CH661625** mt 25



Cavo prolunga 6 canali con spine e prese CEE 16A 2p+t
extension cable 6 channel with CEE 16A 2p + GND plug and socket



LIGHTING

12

LIGHTING



LIGHTING

Art. LEDPH-IP65-5403-RGBW



IP Rate:
IP65-Outdoor

LED Light Source:
R,G,B,W 54x3W

Voltage:
90-250V AC

Fresh Rate:
>400Hz flicker-free

Tech Info:	
	400x300x360 mm
	10 Kg
	1 pz
	0,000 cbm

CARATTERISTICHE

- Grado impermeabilità all'acqua: IP65
- Corpo in fusione di alluminio
- LED 54x3W 700mA RGB/RGBW/RGBA
- Sistema miscelazione dei colori RGB/RGBW/RGBA
- Lenti opzionali 15°/25°/38°/45°/60°
- Alimentazione switching
- Corrente costante guidata
- Fresh Rate: >400Hz Flicker-Free
- Utente selezionabile 3/7 o 4/8 canali DMX
- Dimmer elettronico lineare: 0-100%
- Strobe variabile elettronico: 0-18/S
- Built-in Chase Macros Via DMX
- Miscelazione Full Colour nei modi Standalone, Master/Slave and DMX
- Programmi built-in automatici via Master/Slave
- Programmi sound activated Built-in via Master/Slave
- Sistema di raffreddamento del calore senza ventola
- Pannello led di controllo digitale semplice da usare
- DMX a 3 poli in e out con connettori IP65 sulle trecce
- Alimentazione in e out con connettori IP65
- La forcella a doppio montaggio consente flessibilità nel posizionamento
- Può essere usato per illuminazione esterna

SPECIFICHE

Alimentazione:
Vtaggio operativo 90-230VAC, 50-60 Hertz
Assorbimento di corrente 175W

Sorgente luce:
LED 54x3W 700mA RGBW/RGBA, 60K hrs

Ottica:
15°/25°/38°/45°/60° lenti opzionali

Controllo:
Protocollo USITT DMX-512
Canali DMX 3/7 or 4/8 (selezionabili dall'utente)
input e output DMX 3 poli con connettori IP65 sulle trecce

Altri modi operativi:
Standalone, Master/Slave, Sound Active
Color Preset, Standalone Color Mixing

Garanzia:
1 anno garanzia limitata

Pesi e dimensioni:
1 Unità/ Dimensioni Cartone: 400x300x360mm, 10Kg
4 Unità/ Dimensioni Cartone: 600x420x750mm, 41Kg
8 Unità/Flight Case Dimensioni: 1250x600x540mm, 105Kg

FEATURES

- IP65-rated Waterproof Grade
- Die-Casting Aluminum Case
- 54x3W 700mA RGB/RGBW/RGBA LEDs
- RGB/RGBW/RGBA Color Mixing System
- 15°/25°/38°/45°/60° Lens as optional
- Switching Power Supply
- Constant Current Drived
- Fresh Rate: >400Hz Flicker-Free
- User Selectable 3/7 or 4/8 DMX Channels
- Electronic Linear Dimmer: 0-100%
- Variable Electronic Strobe: 0-18/S
- Built-in Chase Macros Via DMX
- Full Color Mixing in Standalone, Master/Slave and DMX modes
- Built-in Automated Programs via Master/Slave
- Built-in Sound Activated Programs via Master/Slave
- Convection Heat Transfer Cooling System without Fan
- Easy to use Led Digital Control Panel
- 3-pin DMX input and output IP65 connectors on pigtails
- Power in and Daisy Chain Power out Cable with IP65 Connectors
- Dual Mounting Yoke Allows Flexibility in Positioning
- Can be used for Outdoor Lighting

SPECIFICATIONS

Power:
Operating Voltage 90-230VAC, 50-60 Hertz
Power Consumption 175W

Light Source:
54x3W 700mA RGBW/RGBA LEDs, 60K hrs

Optical:
15°/25°/38°/45°/60° Lens as optional

Control:
Protocol USITT DMX-512
DMX Channels 3/7 or 4/8 (User Selectable)
3-pin DMX input and output IP65 connectors on pigtails

Other Operating Modes:
Standalone, Master/Slave, Sound Active
Color Preset, Standalone Color Mixing

Warranty:
Fixture: 1-year limited warranty

Weight & Dimensions:
1 Unit/ Carton Dimension: 400x300x360mm, 10Kgs
4 Unit/ Carton Dimension: 600x420x750mm, 41Kgs
8 Unit/ Flight Case Dimension: 1250x600x540mm, 105Kgs

Art. LEDPH-IP65-3601-RGB



IP Rate:
IP65-Outdoor

LED Light Source:
R,G,B,LED 36x1W

Voltage:
90-250V AC

Fresh Rate:
>400Hz flicker-free

Tech Info:	
	260x260x310 mm
	5 Kg
	1 pz
	0,000 cbm

CARATTERISTICHE

- Grado impermeabilità all'acqua: IP65
- Corpo in fusione di alluminio
- LED 36x1W 350mA R/G/B
- Sistema miscelazione dei colori RGB
- Lenti opzionali 15°/25°/38°/45°/60°
- Alimentazione switching
- Corrente costante guidata
- Fresh Rate: >400Hz Flicker-Free
- Utente selezionabile 3 o 7 canali DMX
- Dimmer elettronico lineare: 0-100%
- Strobe variabile elettronico 0-18/S
- Built-in Chase Macros Via DMX
- Miscelazione Full Colour nei modi Standalone, Master/Slave and DMX
- Programmi built-in automatici via Master/Slave
- Programmi sound activated Built-in via Master/Slave
- Sistema di raffreddamento del calore senza ventola
- Pannello led di controllo digitale semplice da usare
- DMX a 3 poli in e out con connettori IP65 sulle trecce
- Alimentazione in e out con connettori IP65
- La forcella a doppio montaggio consente flessibilità nel posizionamento
- Può essere usato per illuminazione esterna

SPECIFICHE

Alimentazione:
Vtaggio operativo 90-230VAC, 50-60 Hertz
Assorbimento di corrente 40W

Sorgente luce:
36x1W 350mA R/G/B LEDs, 60K hrs

Ottica:
15°/25°/38°/45°/60° lenti opzionali

Controllo:
Protocollo USITT DMX-512
Canali DMX 3 o 7 (selezionabili dall'utente)
input e output DMX 3 poli con connettori IP65 sulle trecce

Altri modi operativi:
Standalone, Master/Slave, Sound Active
Color Preset, Standalone Color Mixing

Garanzia:
1 anno garanzia limitata

Pesi e dimensioni:
1 Unità/ Dimensioni Cartone: 260x260x310mm, 5Kg
4 Unità/ Dimensioni Cartone: 540x540x340mm, 20Kg

FEATURES

- IP65-rated Waterproof Grade
- Die-Casting Aluminum Case
- 36x1W 350mA R/G/B LEDs
- RGB Color Mixing System
- 15°/25°/38°/45°/60° Lens as optional
- Switching Power Supply
- Constant Current Drived
- Fresh Rate: >400Hz Flicker-Free
- User Selectable 3 or 7 DMX Channels
- Electronic Linear Dimmer: 0-100%
- Variable Electronic Strobe: 0-18/S
- Built-in Chase Macros Via DMX
- Full Color Mixing in Standalone, Master/Slave and DMX modes
- Built-in Automated Programs via Master/Slave
- Built-in Sound Activated Programs via Master/Slave
- Convection Heat Transfer Cooling System without Fan
- Easy to use Led Digital Control Panel
- 3-pin DMX input and output IP65 connectors on pigtails
- Power in and Daisy Chain Power out Cable with IP65 Connectors
- Dual Mounting Yoke Allows Flexibility in Positioning
- Can be used for Outdoor Lighting

SPECIFICATIONS

Power:
Operating Voltage 90-230VAC, 50-60 Hertz
Power Consumption 40W

Light Source:
36x1W 350mA R/G/B LEDs, 60K hrs

Optical:
15°/25°/38°/45°/60° Lens as optional

Control:
Protocol USITT DMX-512
DMX Channels 3 or 7 (User Selectable)
3-pin DMX input and output IP65 connectors on pigtails

Other Operating Modes:
Standalone, Master/Slave, Sound Active
Color Preset, Standalone Color Mixing

Warranty:
Fixture: 1-year limited warranty

Weight & Dimensions:
1 Unit/ Carton Dimension: 260x260x310mm, 5Kgs
4 Unit/ Carton Dimension: 540x540x340mm, 20Kgs

LIGHTING

Art. LEDPH-IP65-4803-Tri



IP Rate:
IP65-Outdoor

LED Light Source:
Tri-in-One 48x3W

Voltage:
90-250V AC

Fresh Rate:
>400Hz flicker-free

Tech Info:	
	400x400x400 mm
	13 Kg
	1 pz
	0,000 cbm

CARATTERISTICHE

- Grado impermeabilità all'acqua: IP65
- Corpo in fusione di alluminio
- LED 48x3W 3-in-1
- Sistema miscelazione 3 in 1 dei colori RGB
- Lenti opzionali 25° Middle Beam e 40° Wide Beam
- Alimentazione switching
- Corrente costante guidata
- Fresh Rate: >400Hz Flicker-Free
- Utente selezionabile 3 o 7 canali DMX
- Dimmer elettronico lineare: 0-100%
- Strobo variabile elettronico 0-18/S
- Built-in Chase Macros Via DMX
- Miscelazione Full Colour nei modi Standalone, Master/Slave and DMX
- Programmi built-in automatici via Master/Slave
- Programmi sound activated Built-in via Master/Slave
- Sistema di raffreddamento del calore senza ventola
- Pannello led di controllo digitale semplice da usare
- DMX a 3 poli in e out con connettori IP65 sulle trecce
- Alimentazione in e out con connettori IP65
- La forcella a doppio montaggio consente flessibilità nel posizionamento
- Può essere usato per illuminazione esterna

SPECIFICHE

Alimentazione:
Voltaggio operativo 90-230VAC, 50-60 Hertz
Assorbimento di corrente 115W

Sorgente luce:
LED 48x3W 3-in-1 LEDs, 60K hrs

Ottica:
Lenti opzionali 25° Middle Beam e 40° Wide Beam
25° Intensità luminosa 32,000 Lux @ 1m

Controllo:
Protocollo USITT DMX-512
Canali DMX 3 o 7 (selezionabili dall'utente)
input e output DMX 3 poli con connettori IP65 sulle trecce

Altri modi operativi:
Standalone, Master/Slave, Sound Active
Color Preset, Standalone Color Mixing

Garanzia:
1 anno garanzia limitata

Pesi e dimensioni:
1 Unità/ Dimensioni Cartone: 400x400x400mm, 13Kg
4 Unità/ Dimensioni Cartone: 750x420x750mm, 40Kgs
8 Unità/Flight Case Dimensioni: 1250x600x540mm, 115Kg

FEATURES

- IP65-rated Waterproof Grade
- Die-Casting Aluminum Case
- 48x3W 3-in-1 LEDs
- RGB Color Mixing (3-in-1) System
- 25° Middle Beam and 40° Wide Beam Lens as optional
- Switching Power Supply
- Constant Current Drived
- Fresh Rate: >400Hz Flicker-Free
- User Selectable 3 or 7 DMX Channels
- Electronic Linear Dimmer: 0-100%
- Variable Electronic Strobe: 0-18/S
- Built-in Chase Macros Via DMX
- Full Color Mixing in Standalone, Master/Slave and DMX modes
- Built-in Automated Programs via Master/Slave
- Built-in Sound Activated Programs via Master/Slave
- Convection Heat Transfer Cooling System without Fan
- Easy to use Led Digital Control Panel
- 3-pin DMX input and output IP65 connectors on pigtailes
- Power in and Daisy Chain Power out Cable with IP65 Connectors
- Dual Mounting Yoke Allows Flexibility in Positioning
- Can be used for Outdoor Lighting

SPECIFICATIONS

Power:
Operating Voltage 90-230VAC, 50-60 Hertz
Power Consumption 115W

Light Source:
48x3W 3-in-1 LEDs, 60K hrs

Optical:
Beam Angle 25° or 40° for optional
25° Luminous Intensity 32,000 Lux @ 1m

Control:
Protocol USITT DMX-512
DMX Channels 3 or 7 (User Selectable)
3-pin DMX input and output IP65 connectors on pigtailes

Other Operating Modes:
Standalone, Master/Slave, Sound Active
Color Preset, Standalone Color Mixing

Warranty:
Fixture: 1-year limited warranty

Weight & Dimensions:
1 Unit/ Carton Dimension: 400x400x400mm, 13Kgs
4 Unit/ Carton Dimension: 750x420x750mm, 40Kgs
8 Unit/ Flight Case Dimension: 1250x600x540mm, 115Kgs

Art. LEDPH-P375-703-Tri



IP Rate:
Indoor

LED Light Source:
Tri-in-One 7x3W

Voltage:
90-250V AC

Fresh Rate:
>400Hz flicker-free

Tech Info:	
	210x210x260 mm
	4 Kg
	1 pz
	0,000 cbm

CARATTERISTICHE

- MultiPar in fusione di alluminio
- LED 7x3W 3-in-1
- Sistema miscelazione 3 in 1 dei colori RGB
- Lenti opzionali 25° Middle Beam e 40° Wide Beam
- Alimentazione switching
- Corrente costante guidata
- Fresh Rate: >400Hz Flicker-Free
- Utente selezionabile 3 o 7 canali DMX
- Dimmer elettronico lineare: 0-100%
- Strobo variabile elettronico 0-18/S
- Built-in Chase Macros Via DMX
- Miscelazione Full Colour nei modi Standalone, Master/Slave and DMX
- Programmi built-in automatici via Master/Slave
- Programmi sound activated Built-in via Master/Slave
- Ventola 24v a basso rumore
- Pannello led di controllo digitale semplice da usare
- 3 poli maschio input e 3 poli femmina output
- Perfetta corrispondenza con trasmettitore e ricevitore Wireless DMX
- In grado di alimentare direttamente il ricevitore Wireless DMX
- La forcella a doppio montaggio consente flessibilità nel posizionamento
- Solo uso interno

SPECIFICHE

Alimentazione:
Voltaggio operativo 90-230VAC, 50-60 Hertz
fusibile 3° 250V
Assorbimento di corrente 25W

Sorgente luce:
LED 7x3W 3-in-1, 60K hrs.

Ottica:
Lenti opzionali 25° Middle Beam e 40° Wide Beam
25° Intensità luminosa 5,100 Lux @ 1m

Controllo:
Protocollo USITT DMX-512
Canali DMX 3 o 7 (selezionabili dall'utente)
input e output DMX 3 poli con connettori IP65 sulle trecce

Altri modi operativi:
Standalone, Master/Slave, Sound Active
Color Preset, Standalone Color Mixing

Garanzia:
1 anno garanzia limitata

Pesi e dimensioni:
1 Unità/ Dimensioni Cartone: 210x210x260mm, 4Kg
4 Unità/ Dimensioni Cartone: 440x440x310mm, 17Kgs

FEATURES

- Aluminum Die-Casting MultiPar
- 7x3W 3-in-1 LEDs
- RGB Color Mixing (3-in-1) System
- 25° Middle Beam and 40° Wide Beam Lens as optional
- Switching Power Supply
- Constant Current Drived
- Fresh Rate: >400Hz Flicker-Free
- User Selectable 3 or 7 DMX Channels
- Electronic Linear Dimmer: 0-100%
- Variable Electronic Strobe: 0-18/S
- Built-in Chase Macros Via DMX
- Full Color Mixing in Standalone, Master/Slave and DMX modes
- Built-in Automated Programs via Master/Slave
- Built-in Sound Activated Programs via Master/Slave
- 24V Quiet Fan with low noise
- Easy to use Led Digital Control Panel
- 3-pin Male Input and 3-pin Female Output
- Perfect Match up with Wireless DMX Transmitter & Receiver
- Able to directly power the Wireless DMX Receiver
- Dual Mounting Yoke Allows Flexibility in Positioning
- Indoor Use Only

SPECIFICATIONS

Power:
Operating Voltage 90-230VAC, 50-60 Hertz
Fuse 3A 250V
Power Consumption 25W

Light Source:
7x3W 3-in-1 LEDs, 60K hrs.

Optical:
Beam Angle 25 degrees or 40 degrees for optional
25° Luminous Intensity 5,100 Lux @ 1m

Control:
Protocol USITT DMX-512
DMX Channels 3 or 7 (User Selectable)
Input 3-pin XLR Male and Output 3-pin XLR Female

Other Operating Modes:
Standalone, Master/Slave, Sound Active,
Color Preset, Standalone Color Mixing

Warranty:
Fixture: 1-year limited warranty.

Weight & Dimensions:
1 Unit/ Carton Dimension: 210x210x260mm, 4Kgs
4 Unit/ Carton Dimension: 440x440x310mm, 17Kgs

LIGHTING

Art. LEDPH-P38-710-Quad



IP Rate:
Indoor

LED Light Source:
Quad-in-1 LED 7x10W

Voltage:
90-250V AC

Fresh Rate:
>400Hz flicker-free

Tech Info:	
	210x210x260 mm
	3,5 Kg
	1 pz
	0,000 cbm

CARATTERISTICHE

- Corpo in ABS ultra leggero
- LED 7x10W 4-in-1
- Sistema miscelazione RGBW or RGBA 4 in 1
- Lenti opzionali 25° Middle Beam e 40° Wide Beam
- Alimentazione switching
- Corrente costante guidata
- Fresh Rate: >400Hz Flicker-Free
- Utente selezionabile 4 o 8 canali DMX
- Dimmer elettronico lineare: 0-100%
- Strobo variabile elettronico 0-18/S
- Built-in Chase Macros Via DMX
- Miscelazione Full Colour nei modi Standalone, Master/Slave and DMX
- Programmi built-in automatici via Master/Slave
- Programmi sound activated Built-in via Master/Slave
- Ventola 24v a basso rumore
- Pannello led di controllo digitale semplice da usare
- 3 poli maschio input e 3 poli femmina output
- Perfetta corrispondenza con trasmettitore e ricevitore Wireless DMX
- In grado di alimentare direttamente il ricevitore Wireless DMX
- IEC power in
- La forcella a doppio montaggio consente flessibilità nel posizionamento
- Solo uso interno

SPECIFICHE

Alimentazione:
Vtaggio operativo 90-230VAC, 50-60 Hertz
fusibile 3A 250V
Assorbimento di corrente 70W

Sorgente luce:
LED 7x10W 4-in-1 60K hrs

Ottica:
Lenti opzionali 25° Middle Beam e 40° Wide Beam
25° Intensità luminosa 9,600 Lux @ 1m

Controllo:
Protocollo USITT DMX-512
Canali DMX 4 o 8 (selezionabili dall'utente)
input e output DMX 3 poli

Altri modi operativi:
Standalone, Master/Slave, Sound Active
Color Preset, Standalone Color Mixing

Garanzia:
1 anno garanzia limitata

Pesi e dimensioni:
1 Unità/ Dimensioni Cartone: 210x210x260mm, 3,5Kg
4 Unità/ Dimensioni Cartone: 440x440x310mm, 15Kg

FEATURES

- Light Weight with ABS Material Housing
- 7x10W 4-in-1 LEDs
- RGBW or RGBA Color Mixing (4-in-1) System
- 25° Middle Beam and 40° Wide Beam Lens as optional
- Switching Power Supply
- Constant Current Driven
- Fresh Rate: >400Hz Flicker-Free
- User Selectable 4 or 8 DMX Channels
- Electronic Linear Dimmer: 0-100%
- Variable Electronic Strobe: 0-18/S
- Built-in Chase Macros Via DMX
- Full Color Mixing in Standalone, Master/Slave and DMX modes
- Built-in Automated Programs via Master/Slave
- Built-in Sound Activated Programs via Master/Slave
- 24V Quiet Fan with low noise
- Easy to use Led Digital Control Panel
- 3-pin Male Input and 3-pin Female Output
- Perfect Match up with Wireless DMX Transmitter & Receiver
- Able to directly Power the Wireless DMX Receiver
- IEC Power in
- Dual Mounting Yoke Allows Flexibility in Positioning
- Indoor Use Only

SPECIFICATIONS

Power:
Operating Voltage 90-230VAC, 50-60 Hertz
Fuse 3A 250V
Power Consumption 70W

Light Source:
7x10W 4-in-1 LEDs, 60K hrs

Optical:
Beam Angle 25 degrees or 40 degrees for optional
25° Luminous Intensity 9,600 Lux @ 1m

Control:
Protocol USITT DMX-512
DMX Channels 4 or 8 (User Selectable)
Input 3-pin XLR Male and Output 3-pin XLR Female

Other Operating Modes:
Standalone, Master/Slave, Sound Active
Color Preset, Standalone Color Mixing

Warranty:
Fixture: 1-year limited warranty

Weight & Dimensions:
1 Unit/ Carton Dimension: 210x210x260mm, 3,5Kgs
4 Unit/ Carton Dimension: 440x440x310mm, 15Kgs

Art. LEDPH-P38-1203-Tri



IP Rate:
IP65-Outdoor

LED Light Source:
Tri-in-1 LED 12x3W

Voltage:
90-250V AC

Fresh Rate:
>400Hz flicker-free

Tech Info:	
	210x210x260 mm
	4 Kg
	1 pz
	0,000 cbm

CARATTERISTICHE

- Corpo in ABS ultra leggero
- LED 12x3W 3-in-1
- Sistema miscelazione RGB 3 in 1
- Lenti opzionali 25° Middle Beam e 40° Wide Beam
- Alimentazione switching
- Corrente costante guidata
- Fresh Rate: >400Hz Flicker-Free
- Utente selezionabile 3 o 7 canali DMX
- Dimmer elettronico lineare: 0-100%
- Strobo variabile elettronico 0-18/S
- Built-in Chase Macros Via DMX
- Miscelazione Full Colour nei modi Standalone, Master/Slave and DMX
- Programmi built-in automatici via Master/Slave
- Programmi sound activated Built-in via Master/Slave
- Ventola 24v a basso rumore
- Pannello led di controllo digitale semplice da usare
- 3 poli maschio input e 3 poli femmina output
- Perfetta corrispondenza con trasmettitore e ricevitore Wireless DMX
- In grado di alimentare direttamente il ricevitore Wireless DMX
- IEC power in
- La forcella a doppio montaggio consente flessibilità nel posizionamento
- Solo uso interno

SPECIFICHE

Alimentazione:
Vtaggio operativo 90-230VAC, 50-60 Hertz
fusibile 3A 250V
Assorbimento di corrente 36W

Sorgente luce:
LED 12x3W 3-in-1 60K hrs

Ottica:
Lenti opzionali 25° Middle Beam e 40° Wide Beam

Controllo:
Protocollo USITT DMX-512
Canali DMX 3 o 7 (selezionabili dall'utente)
input e output DMX 3 poli

Altri modi operativi:
Standalone, Master/Slave, Sound Active
Color Preset, Standalone Color Mixing

Garanzia:
1 anno garanzia limitata

Pesi e dimensioni:
1 Unità/ Dimensioni Cartone: 210x210x260mm, 3,5Kg
4 Unità/ Dimensioni Cartone: 440x440x310mm, 15Kg

FEATURES

- Light Weight with ABS Material Housing
- 12x3W 3-in-1 LEDs
- RGB Color Mixing (3-in-1) System
- 25° Middle Beam and 40° Wide Beam Lens as optional
- Switching Power Supply
- Constant Current Driven
- Fresh Rate: >400Hz Flicker-Free
- User Selectable 3 or 7 DMX Channels
- Electronic Linear Dimmer: 0-100%
- Variable Electronic Strobe: 0-18/S
- Built-in Chase Macros Via DMX
- Full Color Mixing in Standalone, Master/Slave and DMX modes
- Built-in Automated Programs via Master/Slave
- Built-in Sound Activated Programs via Master/Slave
- 24V Quiet Fan with low noise
- Easy to use Led Digital Control Panel
- 3-pin Male Input and 3-pin Female Output
- Perfect Match up with Wireless DMX Transmitter & Receiver
- Able to directly Power the Wireless DMX Receiver
- IEC Power in
- Dual Mounting Yoke Allows Flexibility in Positioning
- Indoor Use Only

SPECIFICATIONS

Power:
Operating Voltage 90-230VAC, 50-60 Hertz
Fuse 3A 250V
Power Consumption 36W

Light Source:
12x3W 3-in-1 LEDs, 60K hrs

Optical:
Beam Angle 25 degrees or 40 degrees for optional

Control:
Protocol USITT DMX-512
DMX Channels 3 or 7 (User Selectable)
Input 3-pin XLR Male and Output 3-pin XLR Female

Other Operating Modes:
Standalone, Master/Slave, Sound Active
Color Preset, Standalone Color Mixing

Warranty:
Fixture: 1-year limited warranty

Weight & Dimensions:
1 Unit/ Carton Dimension: 210x210x260mm, 3,5Kgs
4 Unit/ Carton Dimension: 440x440x310mm, 15Kgs

LIGHTING

Art. LEDPH-IP65-1803-Tri



IP Rate:
IP65-Outdoor

LED Light Source:
Tri-in-One 18x3W

Voltage:
90-250V AC

Fresh Rate:
>400Hz flicker-free

Tech Info:	
	260x260x310 mm
	5 Kg
	1 pz
	0,000 cbm

CARATTERISTICHE

- Corpo in ABS ultra leggero
- LED 12x3W 3-in-1
- Sistema miscelazione RGB 3 in 1
- Lenti opzionali 25° Middle Beam e 40° Wide Beam
- Alimentazione switching
- Corrente costante guidata
- Fresh Rate: >400Hz Flicker-Free
- Utente selezionabile 3 o 7 canali DMX
- Dimmer elettronico lineare: 0-100%
- Strobo variabile elettronico 0-18/S
- Built-in Chase Macros Via DMX
- Miscelazione Full Colour nei modi Standalone, Master/Slave and DMX
- Programmi built-in automatici via Master/Slave
- Programmi sound activated Built-in via Master/Slave
- Ventola 24v a basso rumore
- Pannello led di controllo digitale semplice da usare
- 3 poli maschio input e 3 poli femmina output
- Perfetta corrispondenza con trasmettitore e ricevitore Wireless DMX
- In grado di alimentare direttamente il ricevitore Wireless DMX
- IEC power in
- La forcella a doppio montaggio consente flessibilità nel posizionamento
- Può essere usata per illuminazione esterna

SPECIFICHE

Alimentazione:
Vtaggio operativo 90-230VAC, 50-60 Hertz
Assorbimento di corrente 60W

Sorgente luce:
LED 18x3W 3-in-1 60K hrs

Ottica:
Lenti opzionali 25° Middle Beam e 40° Wide Beam
25° Luminous Intensity 12,000 Lux @ 1m

Controllo:
Protocollo USITT DMX-512
Canali DMX 3 o 7 (selezionabili dall'utente)
input e output DMX 3 poli con connettori IP65 sulle trecce

Altri modi operativi:
Standalone, Master/Slave, Sound Active
Color Preset, Standalone Color Mixing

Garanzia:
1 anno garanzia limitata

Pesi e dimensioni:
1 Unità/ Dimensioni Cartone: 260x260x310mm, 5Kg
4 Unità/ Dimensioni Cartone: 540x540x340mm, 20Kg

FEATURES

- IP65-rated Waterproof Grade
- Die-Casting Aluminum Case
- 18x3W 3-in-1 LEDs
- RGB Color Mixing (3-in-1) System
- 25° Middle Beam and 40° Wide Beam Lens as optional
- Switching Power Supply
- Constant Current Drived
- Fresh Rate: >400Hz Flicker-Free
- User Selectable 3 or 7 DMX Channels
- Electronic Linear Dimmer: 0-100%
- Variable Electronic Strobe: 0-18/S
- Built-in Chase Macros Via DMX
- Full Color Mixing in Standalone, Master/Slave and DMX modes
- Built-in Automated Programs via Master/Slave
- Built-in Sound Activated Programs via Master/Slave
- Convection Heat Transfer Cooling System without Fan
- Easy to use Led Digital Control Panel
- 3-pin DMX input and output IP65 connectors on pigtaills
- Power in and Daisy Chain Power out Cable with IP65 Connectors
- Dual Mounting Yoke Allows Flexibility in Positioning
- Can be used for Outdoor Lighting

SPECIFICATIONS

Power:
Operating Voltage 90-230VAC, 50-60 Hertz
Power Consumption 60W

Light Source:
18x3W 3-in-1 LEDs, 60K hrs

Optical:
Beam Angle 25° or 40° for optional
25° Luminous Intensity 12,000 Lux @ 1m

Control:
Protocol USITT DMX-512
DMX Channels 3 or 7 (User Selectable)
3-pin DMX input and output IP65 connectors on pigtaills

Other Operating Modes:
Standalone, Master/Slave, Sound Active
Color Preset, Standalone Color Mixing

Warranty:
Fixture: 1-year limited warranty

Weight & Dimensions:
1 Unit/Carton Dimension: 260x260x310mm, 5Kgs
4 Unit/Carton Dimension: 540x540x340mm, 20Kgs

Art. LEDPH-P64-1809-Tri



IP Rate:
Indoor

LED Light Source:
Tri-in-One 18x9W

Voltage:
90-250V AC

Fresh Rate:
>400Hz flicker-free

Tech Info:	
	270x260x380 mm
	5,5 Kg
	1 pz
	0,000 cbm

CARATTERISTICHE

- Corpo Par 64 in metallo
- LED 12x3W 3-in-1
- Sistema miscelazione RGB 3 in 1
- Lenti opzionali 25° Middle Beam e 40° Wide Beam
- Alimentazione switching
- Corrente costante guidata
- Fresh Rate: >400Hz Flicker-Free
- Utente selezionabile 3 o 7 canali DMX
- Dimmer elettronico lineare: 0-100%
- Strobo variabile elettronico 0-18/S
- Built-in Chase Macros Via DMX
- Miscelazione Full Colour nei modi Standalone, Master/Slave and DMX
- Programmi built-in automatici via Master/Slave
- Programmi sound activated Built-in via Master/Slave
- Ventola 24v a basso rumore
- Pannello led di controllo digitale semplice da usare
- 3 poli maschio input e 3 poli femmina output
- Perfetta corrispondenza con trasmettitore e ricevitore Wireless DMX
- In grado di alimentare direttamente il ricevitore Wireless DMX
- IEC power in
- La forcella a doppio montaggio consente flessibilità nel posizionamento
- Solo uso interno

SPECIFICHE

Alimentazione:
Vtaggio operativo 90-230VAC, 50-60 Hertz
Fusibile 3A 250V
Assorbimento di corrente 190W

Sorgente luce:
LED 18x9W 3-in-1 60K hrs

Ottica:
Lenti opzionali 25° Middle Beam e 40° Wide Beam
25° Luminous Intensity 17,040 Lux @ 1m

Controllo:
Protocollo USITT DMX-512
Canali DMX 3 o 7 (selezionabili dall'utente)
input e output DMX 3 poli

Altri modi operativi:
Standalone, Master/Slave, Sound Active
Color Preset, Standalone Color Mixing

Garanzia:
1 anno garanzia limitata

Pesi e dimensioni:
1 Unità/ Dimensioni Cartone: 270x260x380mm, 5.5Kgs
4 Unità/ Dimensioni Cartone: 550x550x420mm, 26Kg

FEATURES

- Rugged All-Metal Par 64 Case
- 18x9W 3-in-1 LEDs
- RGBColor Mixing (3-in-1) System
- 25° Middle Beam and 40° Wide Beam Lens as optional
- Switching Power Supply
- Constant Current Drived
- Fresh Rate: >400Hz Flicker-Free
- User Selectable 3 or 7 DMX Channels
- Electronic Linear Dimmer: 0-100%
- Variable Electronic Strobe: 0-18/S
- Built-in Chase Macros Via DMX
- Full Color Mixing in Standalone, Master/Slave and DMX modes
- Built-in Automated Programs via Master/Slave
- Built-in Sound Activated Programs via Master/Slave
- 24V Quiet Fan with low noise
- Easy to use Led Digital Control Panel
- 3-pin Male Input and 3-pin Female Output
- Perfect Match up with Wireless DMX Transmitter & Receiver
- Dual Mounting Yoke Allows Flexibility in Positioning
- Indoor Use Only

SPECIFICATIONS

Power:
Operating Voltage 90-230VAC, 50-60 Hertz
Fuse 3A 250V
Power Consumption 190W

Light Source:
18x9W 3-in-1 LEDs, 60K hrs

Optical:
Beam Angle 25° or 40° for optional
25° Luminous Intensity 17,040 Lux @ 1m

Control:
Protocol USITT DMX-512
DMX Channels 3 or 7 (User Selectable)
Input 3-pin XLR Male and Output 3-pin XLR Female

Other Operating Modes:
Standalone, Master/Slave, Sound Active
Color Preset, Standalone Color Mixing

Warranty:
Fixture: 1-year limited warranty

Weight & Dimensions:
1 Unit/Carton Dimension: 270x260x380mm, 5.5Kgs
4 Unit/Carton Dimension: 550x550x420mm, 26Kgs

LIGHTING

Art. LEDPH-MP-5403-Tri



IP Rate:
Indoor

LED Light Source:
Tri-in-One 54x3W

Voltage:
90-250V AC

Fresh Rate:
>400Hz flicker-free

Tech Info:	
	290x290x420 mm
	8 Kg
	1 pz
	0,000 cbm

CARATTERISTICHE

- Corpo MultiPar 575 in lega di alluminio
- LED 54x3W 3-in-1
- Sistema miscelazione RGB 3 in 1
- Lenti opzionali 25° Middle Beam e 40° Wide Beam
- Alimentazione switching
- Corrente costante guidata
- Fresh Rate: >400Hz Flicker-Free
- Utente selezionabile 3 o 7 canali DMX
- Dimmer elettronico lineare: 0-100%
- Strobo variabile elettronico 0-18/S
- Built-in Chase Macros Via DMX
- Miscelazione Full Colour nei modi Standalone, Master/Slave and DMX
- Programmi built-in automatici via Master/Slave
- Programmi sound activated Built-in via Master/Slave
- Ventola 24v a basso rumore
- Pannello led di controllo digitale semplice da usare
- 3 poli maschio input e 3 poli femmina output
- Perfetta corrispondenza con trasmettitore e ricevitore Wireless DMX
- In grado di alimentare direttamente il ricevitore Wireless DMX
- Corpo faro nero o bianco come optional
- Solo uso interno

SPECIFICHE

Alimentazione:
Vollaggio operativo 90-230VAC, 50-60 Hertz
Fusibile 3A 250V
Assorbimento di corrente 190W

Sorgente luce:
LED 18x9W 3-in-1 60K hrs

Ottica:
Lenti opzionali 25° Middle Beam e 40° Wide Beam
25° Luminous Intensity 17,040 Lux @ 1m

Controllo:
Protocollo USITT DMX-512
Canali DMX 3 o 7 (selezionabili dall'utente)
input e output DMX 3 poli

Altri modi operativi:
Standalone, Master/Slave, Sound Active
Color Preset, Standalone Color Mixing

Garanzia:
1 anno garanzia limitata

Pesi e dimensioni:
1 Unità/ Dimensioni Cartone: 290x290x420mm, 8Kg
4 Unità/ Dimensioni Cartone: 580x560x430mm, 33Kgs

FEATURES

- Die-Casting Aluminum MultiPar Par 575 Case
- 54x3W 3-in-1 LEDs
- RGB Color Mixing (3-in-1) System
- 25° Middle Beam and 40° Wide Beam Lens as optional
- Switching Power Supply
- Constant Current Driven
- Fresh Rate: >400Hz Flicker-Free
- User Selectable 3 or 7 DMX Channels
- Electronic Linear Dimmer: 0-100%
- Variable Electronic Strobe: 0-18/S
- Built-in Chase Macros Via DMX
- Full Color Mixing in Standalone, Master/Slave and DMX modes
- Built-in Automated Programs via Master/Slave
- Built-in Sound Activated Programs via Master/Slave
- 24V Quiet Fan with low noise
- Easy to use Led Digital Control Panel
- 3-pin Male Input and 3-pin Female Output
- Perfect Match up with Wireless DMX Transmitter & Receiver
- Dual Mounting Yoke Allows Flexibility in Positioning
- Black or White Color Case for optional
- Indoor Use Only

SPECIFICATIONS

Power:
Operating Voltage 90-230VAC, 50-60 Hertz
Fuse 3A 250V
Power Consumption 175W

Light Source:
54x3W 3-in-1 LEDs, 60K hrs

Optical:
Beam Angle 25° or 40° for optional
25° Luminous Intensity 36,000 Lux @ 1m

Control:
Protocol USITT DMX-512
DMX Channels 3 or 7 (User Selectable)
Input 3-pin XLR Male and Output 3-pin XLR Female

Other Operating Modes:
Standalone, Master/Slave, Sound Active
Color Preset, Standalone Color Mixing

Warranty:
Fixture: 1-year limited warranty

Weight & Dimensions:
1 Unit/ Carton Dimension: 290x290x420mm, 8Kgs
4 Unit/ Carton Dimension: 580x560x430mm, 33Kgs

Art. LEDPH-P64-2403-Tri



IP Rate:
Indoor

LED Light Source:
Tri-in-One 24x3W

Voltage:
90-250V AC

Fresh Rate:
>400Hz flicker-free

Tech Info:	
	270x260x380 mm
	5,5 Kg
	1 pz
	0,000 cbm

CARATTERISTICHE

- Corpo Par 64 in metallo
- LED 24x3W 3-in-1
- Sistema miscelazione RGB 3 in 1
- Lenti opzionali 25° Middle Beam e 40° Wide Beam
- Alimentazione switching
- Corrente costante guidata
- Fresh Rate: >400Hz Flicker-Free
- Utente selezionabile 3 o 7 canali DMX
- Dimmer elettronico lineare: 0-100%
- Strobo variabile elettronico 0-18/S
- Built-in Chase Macros Via DMX
- Miscelazione Full Colour nei modi Standalone, Master/Slave and DMX
- Programmi built-in automatici via Master/Slave
- Programmi sound activated Built-in via Master/Slave
- Ventola 24v a basso rumore
- Pannello led di controllo digitale semplice da usare
- 3 poli maschio input e 3 poli femmina output
- Perfetta corrispondenza con trasmettitore e ricevitore Wireless DMX
- In grado di alimentare direttamente il ricevitore Wireless DMX
- Solo uso interno

SPECIFICHE

Alimentazione:
Vollaggio operativo 90-230VAC, 50-60 Hertz
Fusibile 3A 250V
Assorbimento di corrente 80W

Sorgente luce:
LED 24x3W 3-in-1 60K hrs

Ottica:
Lenti opzionali 25° Middle Beam e 40° Wide Beam
25° Luminous Intensity 16,000 Lux @ 1m

Controllo:
Protocollo USITT DMX-512
Canali DMX 3 o 7 (selezionabili dall'utente)
input e output DMX 3 poli

Altri modi operativi:
Standalone, Master/Slave, Sound Active
Color Preset, Standalone Color Mixing

Garanzia:
1 anno garanzia limitata

Pesi e dimensioni:
1 Unità/ Dimensioni Cartone: 270x260x380mm, 5,5Kgs
4 Unità/ Dimensioni Cartone: 550x550x420mm, 26Kgs

FEATURES

- Rugged All-Metal Par 64 Case
- 24x3W 3-in-1 LEDs
- RGB Color Mixing (3-in-1) System
- 25° Middle Beam and 40° Wide Beam Lens as optional
- Switching Power Supply
- Constant Current Driven
- Fresh Rate: >400Hz Flicker-Free
- User Selectable 3 or 7 DMX Channels
- Electronic Linear Dimmer: 0-100%
- Variable Electronic Strobe: 0-18/S
- Built-in Chase Macros Via DMX
- Full Color Mixing in Standalone, Master/Slave and DMX modes
- Built-in Automated Programs via Master/Slave
- Built-in Sound Activated Programs via Master/Slave
- 24V Quiet Fan with low noise
- Easy to use Led Digital Control Panel
- 3-pin Male Input and 3-pin Female Output
- Perfect Match up with Wireless DMX Transmitter & Receiver
- Dual Mounting Yoke Allows Flexibility in Positioning
- Indoor Use Only

SPECIFICATIONS

Power:
Operating Voltage 90-230VAC, 50-60 Hertz
Fuse 3A 250V
Power Consumption 80W

Light Source:
24x3W 3-in-1 LEDs, 60K hrs

Optical:
Beam Angle 25° or 40° for optional
25° Luminous Intensity 16,000 Lux @ 1m

Control:
Protocol USITT DMX-512
DMX Channels 3 or 7 (User Selectable)
Input 3-pin XLR Male and Output 3-pin XLR Female

Other Operating Modes:
Standalone, Master/Slave, Sound Active
Color Preset, Standalone Color Mixing

Warranty:
Fixture: 1-year limited warranty

Weight & Dimensions:
1 Unit/ Carton Dimension: 270x260x380mm, 5,5Kgs
4 Unit/ Carton Dimension: 550x550x420mm, 26Kgs

LIGHTING

Art. LEDWW-L1203-Tri



IP Rate:
IP65-Outdoor

LED Light Source:
Tri-in-One 12x3W

Voltage:
100-240V AC

Fresh Rate:
>400Hz flicker-free

Tech Info:	
	600x130x110 mm
	4 Kg
	1 pz
	0,000 cbm

CARATTERISTICHE

- Corpo in lega di alluminio
- LED 12pcs 3W Tri-in-1
- Lenti opzionali 25° Middle Beam e 40° Wide Beam
- Distanza di proiezione 10-20 metri
- Alimentazione switching
- Corrente costante guidata
- Fresh Rate: >400Hz Flicker-Free
- Utente selezionabile 6 canali
- Dimmer elettronico lineare: 0-100%
- Strobo ad alta velocità elettronico 0-20/S
- Built-in Chase Macros Via DMX
- Miscelazione Full Colour nei modi Standalone, Master/Slave and DMX
- Programmi built-in automatici via Master/Slave
- Pannello led di controllo digitale semplice da usare
- Angolo di rotazione tilt 175°
- 3 poli maschio input e 3 poli femmina output
- IP65
- Uso interno ed esterno

SPECIFICHE

Alimentazione:
Voltaggio operativo 90-230VAC, 50-60 Hertz
Fusibile 2A 250V
Assorbimento di corrente 45W

Sorgente luce:
LED 12*3W 3-in-1 60K hrs

Ottica:
Lenti opzionali 25° Middle Beam e 40° Wide Beam

Controllo:
Protocollo USITT DMX-512
Canali DMX 5
input e output DMX 3 poli

Altri modi operativi:
Standalone, Master/Slave, Sound Active
Color Preset, Standalone Color Mixing

Garanzia:
1 anno garanzia limitata

Pesi e dimensioni:
1 Unità/ Dimensioni Cartone: 600x130x110mm, 4Kg

FEATURES

- Die-Casting Aluminum Housing
- 12pcs 3W Tri-in-1 LEDs
- 25°, 40° Lens Angle
- 10-20 Meters Projection Distance
- Switching Power Supply
- Constant Current Driven
- Fresh Rate: >400Hz Flicker-Free
- Channel: 6Chs
- Electronic Linear Dimmer: 0-100%
- High Speed Electronic Strobe: 0-20/S
- Full Color Mixing in Standalone, Master/Slave and DMX modes
- Built-in Automated Programs via Master/Slave
- Tilt Rotary angle: 175°
- 3-Pin DMX in and DMX out
- IP65 Waterproof Grade
- Indoor or Outdoor Use Both

SPECIFICATIONS

Power:
Operating Voltage 90-230VAC, 50-60 Hertz
Fuse 2A 250V
Power Consumption 45W

Light Source:
12*3W 3-in-1 LEDs, 60K hrs

Optical:
Beam Angle 25°/40° for optional

Control:
Protocol USITT DMX-512
DMX Channels 5
Input 3-pin XLR Male and Output 3-pin XLR Female

Other Operating Modes:
Standalone, Master/Slave, Sound Active
Color Preset, Standalone Color Mixing

Warranty:
Fixture: 1-year limited warranty

Weight & Dimensions
1 Unit/ Carton Dimension: 600x130x110mm, 4Kgs

Art. LEDWW-L2403-Tri



IP Rate:
IP65-Outdoor

LED Light Source:
Tri-in-1 LEDs 24x3W

Voltage:
100-240V AC

Fresh Rate:
>400Hz flicker-free

Tech Info:	
	1080x130x170mm
	5 Kg
	1 pz
	0,000 cbm

CARATTERISTICHE

- Corpo in lega di alluminio
- LED 24pcs 3W Tri-in-1
- Lenti opzionali 25° Middle Beam e 40° Wide Beam
- Distanza di proiezione 10-20 metri
- Alimentazione switching
- Corrente costante guidata
- Fresh Rate: >400Hz Flicker-Free
- Utente selezionabile 6 canali
- Dimmer elettronico lineare: 0-100%
- Strobo ad alta velocità elettronico 0-20/S
- Miscelazione Full Colour nei modi Standalone, Master/Slave and DMX
- Programmi built-in automatici via Master/Slave
- Angolo di rotazione tilt 175°
- 3 poli maschio input e 3 poli femmina output
- IP 65
- Uso interno ed esterno

SPECIFICHE

Alimentazione:
Voltaggio operativo 90-230VAC, 50-60 Hertz
Fusibile 2A 250V
Assorbimento di corrente 80W

Sorgente luce:
LED 24*3W 3-in-1 60K hrs

Ottica:
Lenti opzionali 25° Middle Beam e 40° Wide Beam

Controllo:
Protocollo USITT DMX-512
Canali DMX 6
input e output DMX 3 poli

Altri modi operativi:
Standalone, Master/Slave, Sound Active
Color Preset, Standalone Color Mixing

Garanzia:
1 anno garanzia limitata

Pesi e dimensioni:
1 Unità/ Dimensioni Cartone: 1080x130x170mm, 5Kg
4 Unità/ Dimensioni Cartone: 1100x270x350mm, 21Kg

FEATURES

- Die-Casting Aluminum Housing
- 24pcs 3W Tri-in-1 LEDs
- 25°, 40° Lens Angle
- 10-20 Meters Projection Distance
- Switching Power Supply
- Constant Current Driven
- Fresh Rate: >400Hz Flicker-Free
- Channel: 6Chs
- Electronic Linear Dimmer: 0-100%
- High Speed Electronic Strobe: 0-20/S
- Full Color Mixing in Standalone, Master/Slave and DMX modes
- Built-in Automated Programs via Master/Slave
- Tilt Rotary angle: 175°
- 3-Pin DMX in and DMX out
- IP65 Waterproof Grade
- Indoor or Outdoor Use Both

SPECIFICATIONS

Power:
Operating Voltage 90-230VAC, 50-60 Hertz
Fuse 2A 250V
Power Consumption 80W

Light Source:
24*3W 3-in-1 LEDs, 60K hrs


Optical:
Beam Angle 25°/40° for optional

Control:
Protocol USITT DMX-512
DMX Channels 6
Input 3-pin XLR Male and Output 3-pin XLR Female

Other Operating Modes:
Standalone, Master/Slave, Sound Active
Color Preset, Standalone Color Mixing

Warranty:
Fixture: 1-year limited warranty

Weight & Dimensions:
1 Unit/ Carton Dimension: 1080x130x170mm, 5Kgs
4 Unit/ Carton Dimension: 1100x270x350mm, 21Kgs



COMPONENTI ELETTRICI

13

ELECTRIC PARTS



MADE IN ITALY

174

175

COMPONENTI ELETTRICI
 ELECTRIC PARTS
Art. PCE313

Presca PCE 2p+T 220 v
16A dritta, da incasso.
Colore Nero.

*PCE 220 V/16 A small
flange, bulkhead mount,
2p+GND socket.
Black*

Art. GW62204**16A**

Presca GEWISS 2P + T
220v 16A 10° flangia ridotta
da incasso

*Gewiss 220 V/16 A small
flange, 10° bulkhead
mount, 2p+GND socket.
Blue*

Art. GW66120**32A**

Presca interbloccata
GEWISS 3P + N +T 380v
32A

*Gewiss 380 V/32 A,
3p+N+GND interlocked
socket.*

Art. PCE613

Spina PCE 2p+t 220v 16A
dritta da incasso. Colore
Nero.

*PCE 220V/16 A, 2p+GND,
bulkhead mount inlet plug.
Black.*

Art. GW62216**32A**

Presca GEWISS 2P + T
220v 32A 10° da incasso

*Gewiss 220 V/32 A, 10°
bulkhead mount, 2p+GND
socket. Blue*

Art. GW62243**32A**

Presca GEWISS 3P + N +T
380v 32A 10° da incasso

*Gewiss 380 V/32 A, 10°
bulkhead mount,
3p+N+GND socket. Red*

Art. GW60404**16A**

Spina GEWISS 2P +T
220v 16A 90° da parete

*Gewiss 220V/16 A,
2p+GND, 90° angled
surface mount inlet plug.
Blue*

Art. GW60431**16A**

Spina GEWISS 3P +N +T
380v 16A 90° da parete

*Gewiss 380V/32 A,
3p+N+GND, 90° angled
surface mount inlet plug.
Red*

Art. GW63254**63A**

Presca GEWISS 3P + N +T
380v 63A 10° da incasso

*Gewiss 380 V/63 A, 10°
bulkhead mount,
3p+N+GND socket. Red*

Art. GW62262**125A**

Presca GEWISS 3P + N +T
380v 125A 10° da incasso

*Gewiss 380 V/125 A, 10°
bulkhead mount,
3p+N+GND socket. Red*

Art. GW60442**32A**

Spina GEWISS 3P + N +T
380v 32A 90° da parete

*Gewiss 380V/63 A,
3p+N+GND, 90° angled
surface mount inlet plug.
Red*

Art. SCA2466398**63A**

Spina SCAME 3P +N +T
380v 63A dritta da incasso

*Scame 380 V/63 A,
3p+N+GND bulkhead
mount straight inlet plug.
Red*

Art. GW66104**16A**

Presca interbloccata
GEWISS 2P + T 220v 16A

*Gewiss 220V/16 A,
2p+GND interlocked
socket.*

Art. GW66115**32A**

Presca interbloccata
GEWISS 2P + T 220v 32A

*Gewiss 220 V/32 A,
2p+GND interlocked
socket.*

Art. SCA24612597**125A**

Spina SCAME 3P +N +T
380v 125A dritta da
incasso mod. sca
24612597

*Scame 380 V/125 A,
3p+N+GND bulkhead
mount straight inlet plug.
Red*

Art. MEN509**16A**

Presca volante Mennekes
2p+t 115v 16A IP44.

*Mennekes 115 V/16 A
2p+GND IP44 cable mount
socket.*

COMPONENTI ELETTRICI
 ELECTRIC PARTS
Art. MEN182**16A**

Presca volante Mennekes
2p+t 220/250v 16A IP44.
Colore nero.

*Mennekes 220/250 V/16 A
2p+GND IP44 cable mount
socket. Black*

Art. MEN1454P**125A**

Presca volante Mennekes
3p+n+t 380v 125A IP67.

*Mennekes 380 V/125 A
3p+N+GND IP67
cable-mount socket.*

Art. MEN300**32A**

Spina volante Mennekes
3p+n+t 380v 32A IP67.

*Mennekes 380 V/32 A
3p+N+GND IP67
cable-mount plug.*

Art. GW63053**63A**

Presca GEWISS 3P + N + T
380v 63A IP67 volante

*Gewiss 380 V/63 A
3p+N+GND IP67
cable-mount socket. Red*

Art. MEN540**16A**

Presca volante Mennekes
2p+t 220/250v 16A IP67.

*Mennekes 220/250 V/16 A
2p+GND IP67 cable-mount
socket. Blue*

Art. MEN247**16A**

Spina volante Mennekes
2p+t 115v 16A IP44.

*Mennekes 115 V/16 A
2p+GND IP44 cable-mount
plug.*

Art. MEN1114A**63A**

Spina volante Mennekes
3p+n+t 380v 63A IP67.

*Mennekes 380 V/63 A
3p+N+GND IP67
cable-mount plug.*

Art. GW60026**16A**

Spina GEWISS 2P + T
220-250v 16A IP67 volante

*Gewiss 250 V/16 A
2p+GND IP67 cable-mount
plug. Blue*

Art. MEN562**32A**

Presca volante Mennekes
3p+n+t 380v 32A IP67.

*Mennekes 380 V/32 A
3p+N+GND IP67
cable-mount socket*

Art. MEN150**16A**

Spina volante Mennekes
2p+t 220/250v 16A IP44.
Colore Nero.

*Mennekes 220/250 V/16 A
2p+GND IP44 cable-mount
plug. Black.*

Art. MEN1447A**125A**

Spina volante Mennekes
3p+n+t 380v 125A IP67.

*Mennekes 380 V/125 A
3p+N+GND IP67
cable-mount plug.*

Art. GW61053**63A**

Spina GEWISS 3P + N + T
380v 63A IP67 volante

*Gewiss 380 V/63 A
3p+N+GND IP67
cable-mount plug. Red*

Art. MEN1121P**32A**

Presca volante Mennekes
3p+n+t 380v 63A IP67.

*Mennekes 380 V/63 A
3p+N+GND IP67
cable-mount socket*

Art. MEN278**16A**

Spina volante Mennekes
2p+t 220/250v 16A IP67.

*Mennekes 220/250 V/16 A
2p+GND IP67 cable-mount
plug.*

Art. MENTRASPL

Cavo splitter per il collegamento in sicurezza di due utenze ad un'unica presa di alimentazione. Corpo in resina auto-estinguente e cavi H07RN-F flessibili e protetti da eventuali danni da trazione.



Splitter cable for safe connection of two electric equipments to one single outlet. Auto-extinguishing resin body and H07RN-F flexible cable, protected from any possible traction damage.

ART. GW20203**16A**

Presca standard italiano
GEWISS 2P + G 220v
16a bivalente

*Gewiss Italian standard,
220 V/16 A, dual-amperage
2p+GND domestic socket
module.*

COMPONENTI ELETTRICI
 ELECTRIC PARTS

Art. GW20246

16A



Presse standard
italo/tedesco GEWISS 2P
+ T 220V 16A bivalente

*Gewiss Italian/German
standard, 220 V/16 A,
dual-amperage 2p+GND
domestic socket module.*

Art. GW26409


Supporto GEWISS per
montaggio componenti su
guida EN50022 a 1 posto

*Gewiss 1-module bracket
for mounting a single
component to an EN50022
35 mm DIN top-hat rail.*

Art. GW26410


Supporto GEWISS per
montaggio componenti su
guida EN50022 a 2 posti

*Gewiss 2-module bracket
for mounting 2 components
to an EN50022 35 mm DIN
top-hat rail.*

Art. VIM09967

16A



Presse VIMAR universale
2P + T 220V 16A

*Vimar universal, 220 V/16
A, 2p+GND Euro socket
module.*


Art. HAN102LHP

Custodia fissa passante 2
leve per 10 poli.
*Bulkhead mount housing 2
levers for 10 pole.*

Art. HAN162LHP

Custodia fissa passante 2
leve per 16 poli.
*Bulkhead mount housing 2
levers for 16 pole.*

Art. HAN102LHV

Custodia volante per 10 poli
2 leve PG16.
*Cable mount housing 2
levers for 10 pole.*

Art. HAN162LHV

Custodia volante per 16 poli
2 leve PG21.
*Cable mount housing 2
levers for 16 pole.*


Art. HAN10FF

Inserito 10 poli femmina.
Female 10 pole insert.

Art. HAN10FM

Inserito 10 poli maschio.
Male 10 pole insert.

Art. HAN16FF

Inserito 16 poli femmina.
Female 16 pole insert.

Art. HAN16FM

Inserito 16 poli maschio.
Male 16 pole insert.

CONNETTORI POWERLOCK
 POWERLOCK CONNECTORS

Art. PW400DVL1M


Connettore Powerlock
400A drain volante, L1,
marrone.

*Powerlock Connector 400A
Line Drain Key 1, brown.*

Art. PW400DVL2N


Connettore Powerlock
400A drain volante, L2,
nero.

*Powerlock Connector 400A
Line Drain Key 2, black.*

Art. PW400DVL3G


Connettore Powerlock
400A drain volante, L3,
grigio.

*Powerlock Connector 400A
Line Drain Key 3, grey.*

Art. PW400DVNB


Connettore Powerlock
400A drain volante, neutral,
blu.

*Powerlock Connector 400A
Line Source Key N, blue.*

Art. PW400DVG


Connettore Powerlock
400A drain volante, terra,
verde.

*Powerlock Connector 400A
Line Source Key E, green.*

Art. PW400SVL1M


Connettore Powerlock
400A source volante, L1,
marrone.

*Connettore Powerlock
400A Line Source Key 1,
brown.*

Art. PW400SVL2N


Connettore Powerlock
400A source volante, L2,
nero.

*Powerlock Connector 400A
Line Source Key 2, black.*

Art. PW400SVL3G


Connettore Powerlock
400A source volante, L3,
grigio.

*Connettore Powerlock
400A Line Source Key 3,
grey.*

Art. PW400SVNB


Connettore Powerlock
400A source volante,
neutral, blu.

*Powerlock Connector 400A
Line Source Key N, blue.*

Art. PW400SVG


Connettore Powerlock
400A source volante, terra,
verde.

*Powerlock Connector 400A
Line Source Key E, green.*

CONNETTORI POWERLOCK
 POWERLOCK CONNECTORS

Art. PW400DPL1M


Connettore Powerlock 400A drain da pannello, L1, marrone.

Powerlock Connector 400A Panel Drain Key 1, brown.

Art. PW400DPL2N


Connettore Powerlock 400A drain da pannello, L2, nero.

Powerlock Connector 400A Panel Drain Key 2, black.

Art. PW400DPL3G


Connettore Powerlock 400A drain da pannello, L3, grigio.

Powerlock Connector 400A Panel Drain Key 3, grey.

Art. PW400DPNB


Connettore Powerlock 400A drain da pannello, neutral, blu.

Powerlock Connector 400A Panel Drain Key N, blue.

Art. PW400DPGV


Connettore Powerlock 400A drain da pannello, terra, verde.

Powerlock Connector 400A Panel Drain Key E, green.

Art. PW400SPL1M


Connettore Powerlock 400A source, da pannello, L1, marrone.

Powerlock Connector 400A Panel Source Key 1, brown.

Art. PW400SPL2N


Connettore Powerlock 400A source, da pannello, L2, nero.

Powerlock Connector 400A Panel Source Key 2, black.

Art. PW400SPL3G


Connettore Powerlock 400A source, da pannello, L3, grigio.

Powerlock Connector 400A Panel Source Key 3, grey.

Art. PW400SPNB


Connettore Powerlock 400A source, da pannello, neutral, blu.

Powerlock Connector 400A Panel Source Key N, blue.

Art. PW400SPGV


Connettore Powerlock 400A source, da pannello, terra, verde.

Powerlock Connector 400A Panel Source Key E, green.

COMPONENTI ELETTRICI
 ELECTRIC PARTS


LE FOTO SONO SOLO INDICATIVE
 DELL'IMMAGINE DEL PRODOTTO
 THE PHOTOGRAPHS ARE ONLY INDICATIVE
 OF THE IMAGE OF THE PRODUCT

Art. EB1831


Supporto per falso polo EB176 5

Mount for model EB1765 false pole.

Art. EB1765


Falso polo 1 posizione
 1-position false pole.

Art. EF9236


Spia luminosa 1/2 modulo
 Indicator light 1/2 module.

Art. EH6859


Trasformatore di corrente 40/5A classe 3
 Class 3 40/5 current transformer module.

Art. EH6891


Trasformatore di corrente 100/5A classe 1
 Class 1 100/5 current transformer module.

ART. EH6909


Trasformatore di corrente 150/5A classe 0,5
 Class 0,5 150/5 current transformer module.

Art. EA2947


Portafusibile 32A 3P+N
 3p+N 32 A fuse holder.

Art. EG6199


Commutatore amperometrico 4 posizioni
 4-position ammeter selector switch.

COMPONENTI ELETTRICI
 ELECTRIC PARTS


LE FOTO SONO SOLO INDICATIVE
 DELL'IMMAGINE DEL PRODOTTO
 THE PHOTOGRAPHS ARE ONLY INDICATIVE
 OF THE IMAGE OF THE PRODUCT

Art. EG6215


Commutatore voltmetrico 7 posizioni
7-position voltmeter selector switch.

Art. EG6553


Voltmetro diretto da 0-600V c.a./c.c.
Digital direct-measurement Voltmeter, 0-600 V AC/DC.

Art. S529242


Interruttore magnetotermico 4P, 32A, 6-10kA
Thermal-magnetic, 4p, 32 A/6-10 kA Miniature Circuit Breaker

Art. EB1401


Interruttore magnetotermico differenziale 6kA, 1N x3 2A, 30mA
RCBO circuit breaker 32 A /6 kA/30 mA

Art. EG6561


Amperometro digitale per T.A.
Digital ammeter for Amper Transformer

Art. EE5748


Interruttore automatico 6kA, 16A - MCB 6kA
Miniature Circuit Breaker 16 A/6 kA.

Art. S551113


Interruttore magnetotermico 4P, 63A, 6-10kA
Thermal-magnetic, 4p, 63 A/6-10 kA Miniature Circuit Breaker.

Art. B427939


Blocco differenziale 4P 25A, 30MA, AC
AC-type RCD Block 4p, 25 A/30 mA

Art. S531771


interruttore magnetotermico 1P+N, 16A, 6-10kA
Thermal-magnetic, 1p+N, 16 A/6-10 kA Miniature Circuit Breaker

Art. S529211


Interruttore magnetotermico 4P, 16A, 6-10kA
Thermal-magnetic, 4p, 16 A/6-10 kA Miniature Circuit Breaker

Art. B427940


Blocco differenziale 2P 40A, 30MA, AC
AC-type RCD Block 4p, 40 A/30 mA.

Art. Kit1sdaR1

Interruttore magnetotermico 4X125A, 16kA + Sganciatore differenziale RC221/1 + Staffa per fissaggio su profilato DIN50022

Kit combining a thermal-magnetic 4x125 A overcurrent circuit breaker, an RC221/1 RCD 16 A residual current circuit breaker, and a bracket for mounting on EN50022 35 mm DIN top-hat rail.


Art. EB1377


Interruttore magnetotermico differenziale 6kA, 16A, 30mA
 Rcbo 6kA, 16A, 30mA

Art. S531801


interruttore magnetotermico 1P+N, 32A, 6kA
 Miniature circuit breaker 1P+N, 32A, 6kA

Art. B427941


Blocco differenziale 4P 63A, 30MA, AC
AC-type RCD Block 4p, 63 A/30 mA.

COMPONENTI ELETTRICI **SIEMENS**
ELECTRIC PARTS

LE FOTO SONO SOLO INDICATIVE
DELL'IMMAGINE DEL PRODOTTO
THE PHOTOGRAPHS ARE ONLY INDICATIVE
OF THE IMAGE OF THE PRODUCT

Art. SIE5SY65167



Interruttore magnetotermico 1P+N C 16A 6KA
Miniature circuit breaker 1P+N 16A C 6KA

SIEMENS


Art. SIE5SY65237



Interruttore magnetotermico 1P+N C 32° 6KA
Miniature circuit breaker 1P+N 32A C 6KA

SIEMENS

Art. SIE5SM23450



Blocco differenziale. 4P 63° 30MA TIPO AC X 5SY
RCD block 63A 4P 30MA TYPE AC X 5SY

SIEMENS

Art. SIE5TT60150Y



Trasformatore di corrente ad anello 150/5A
Current transformer 150/5A

SIEMENS

Art. SIE5SY64167



Interruttore magnetotermico 4P C 16A 6KA
4P 16A Miniature circuit breaker C 6KA

SIEMENS

Art. SIE5SY64327



Interruttore magnetotermico 4P C 32A 6KA
4P 32A Miniature circuit breaker C 6KA

SIEMENS

Art. SIE5TE5800



Lampada Segnal. 230VCA 1 SPIA R. 5M 1UM
Signal lamp 1 light 230VAC R. 5M 1UM

SIEMENS

Art. SIE3NW7063



Base sez. per fusibili cilindrici 10x38 3P + N 32° 3U
Cylindrical fuses base 10x38 3P+N 32A 3UM

SIEMENS

ART. SIE5SY30167WM



Interruttore magnetotermico S@H 1P+N C 16A 4,5KA 1UM
Circuit breaker S@ H 1P+N C 16A 4.5KA 1UM

SIEMENS

Art. SIE5SY64637



Interruttore magnetotermico 4P C 63A 6KA
Miniature circuit breaker 4P 63A C 6KA

SIEMENS

Art. SIE5TT60040Y



Trasformatore di corrente ad anello 40/5A
Current transformer 40/5A

SIEMENS

Art. SIE7KT9011



Commutatore amperometrico per linee trifase 3UM
Ammeter selector for three-phase lines 3UM

SIEMENS

Art. SIE5SU13531KK16



FI/LS-protector type AC (WS), D=70MM IFN 30MA, 4,5KA, 1+N-POLE C 16A

SIEMENS

Art. SIE5SM23420



Blocco differenziale. 4P 40A 30MA TIPO AC X 5SY
RCD block 4P 40A 30MA type AC X 5SY

SIEMENS

ART. SIE5TT60100Y



Trasformatore di corrente ad anello 100/5A
Current transformer 100/5A

SIEMENS

Art. SIE7KT9010



Commutatore voltmetrico per linee trifase + N 3UM
Voltmeter selector for three-phase lines + N 3UM

SIEMENS

COMPONENTI ELETTRICI
ELECTRIC PARTS



LE FOTO SONO SOLO INDICATIVE
DELL'IMMAGINE DEL PRODOTTO
THE PHOTOGRAPHS ARE ONLY INDICATIVE
OF THE IMAGE OF THE PRODUCT

Art. SIE7KT1110



Voltmetro digitale 230VCA
FS 600VCA 2UM

*Digital voltmeter 230VAC
FS 600V c.a. 2UM*

SIEMENS

Art. SIE7KT1120



Amperometro digitale
230VCA 20° TA/5A FS
999A 2U

*Digital Ammeter 20A TA/5A
FS 999A 230V c.a. 2UM*

SIEMENS

ART. SIE5SY60167



Interruttore
magnetotermico 1P+N C
16° 6KA 1UM

*Miniature circuit breaker
1P+N 16A C 6KA 1UM*

SIEMENS

Art. SIE5TG8240



Distanziatore 0,5 UM

Spacer 0.5 UM

SIEMENS

Art. SIE3VT17122EJ460AA0



Interruttore automatico
3VT1 25kA 4X125A TM
regolabile

*Circuit breaker 3VT1 25kA
4X125A TM Adjustable*

SIEMENS

Art. SIE3VT91165GA40



Modulo RCD PER 3VT1
regolabile

RCD for 3VT1 adjustable

SIEMENS


Art. SIE3VT91004PP30



Supporto per montaggio su
DIN - 3VT1

*Support for mounting on
DIN - 3VT1*

SIEMENS





CAVI PROFESSIONALI

14

PROFESSIONAL CABLE



MADE IN ITALY


190

191

CAVI BULK
 BULK CABLES

INCA1050HPLC

GUITAR CABLE 1 x 0,50 FEMH2R



Legenda

1 Conduttore interno / Inner Conductor	Rame rosso sezione 0,50 mm² Bare copper cross section 0,50 mm²	20 AWG 20 AWG
2 Isolamento / Insulation	PE	
3 Isolamento / Insulation	Semiconduttore / <i>Semiconductor</i>	
4 Schermo / Shield	Treccia rame stagnato copertura > 90% <i>Tinend copepr braid coverage > 90%</i>	
5 Guaina / Jacket	PVC SUPER FLEX	Ø = 6,60 mm
6 Serigrafia / Marking	MD - HIGH PROFESSIONAL INSTRUMENT CABLE 1X0,50 LOW CAPACITANCE - CE - MADE IN ITALY	

Colore / Colour NERO / BLACK

Peso / Weight 60 Kg / Km

INCA1050HPLC - Caratteristiche Elettriche / Electrical Characteristics
Resistenza Ohm. conduttore < 36 Ohm / Km
 Cond. Ohm Resis. at 20° C


Capacità 78 pF/m
 Capacitance

Tensione di prova 2000V/15 sec.
 Test Voltage

Induttanza < 0,4 mH/Km
 Inductance

Resistenza di isolamento > 10 MOhm*Km
 Insulation resistance

Temperatura di esercizio -40°C +80°C
 Temperature range

MICA2022HPLI
MICROPHONE CABLE FOIL + SPIRAL SHIELD 2X0,22 mm²

Legenda

1 Conduttore interno / Inner Conductor	Rame rosso sezione 0,22 mm² Bare copper cross section 0,22 mm²	20 AWG 20 AWG
2 Isolamento / Insulation	Poliolefine <i>Polyolephine</i>	Naturale / Rosso <i>Natural / Red</i>
Cordatura / Core arrangement	2 conduttori cordati con riempitivo <i>2 twisted conductors with filler</i>	
3 Schermo / Shield	Spirale rame rosso <i>Bare copepr spiral</i>	
4 Schermo / Shield	Nastro alluminio <i>Aluminium foil</i>	
5 Guaina / Jacket	PVC nero / Black PVC	Ø = 5,00 mm
6 Serigrafia / Marking	MD - HIGH PROFESSIONAL MICROPHONE CABLE 2x0,22 LOW INDUCTANCE - CE - MADE IN ITALY	

Peso / Weight 40 Kg / Km

MICA2022HPLI - Caratteristiche Elettriche / Electrical Characteristics
Resistenza Ohm. conduttore 86 Ohm / Km
 Cond. Ohm Resis. at 20° C


Resistenza Ohm. schermo 43,22 Ohm / Km
 Shield Ohm. resistance

Resistenza Ohm. isolamento > 10.000 Ohm x Km
 Ohm. insulation resistance

Capacità cond. / cond. 64 pF/m
 Cond./cond. capacity

Capacità cond. / schermo 109 pF/m
 Cond./shield capacity

CAVI BULK
 BULK CABLES

MICA2034HPLI
MICROPHONECABLE 2 x 0,34 FFE0H2R


Legenda

1 Conduttore interno / Inner Conductor	Rame rosso sezione 0,34 mm² Bare copper cross section 0,34 mm²
2 Isolamento / Insulation	PE Naturale / Rosso Natural / Red
3 Nastro / Tape	Semiconduttore / Semiconductor
4 Schermo / Shield	Treccia rame stagnato copertura > 90% + filo di drenaggio Tinend copepr braid coverage > 90% + drain wire
5 Guaina / Jacket	PVC SUPER FLEX Ø = 6,20 mm
6 Serigrafia / Marking	MD - HIGH PROFESSIONAL MICROPHONE CABLE 2x0,34 LOW INDUCTANCE - CE - MADE IN ITALY

Colore / Colour NERO / BLACK

Peso / Weight 52 Kg / Km

MICA2034HPLC - Caratteristiche Elettriche / Electrical Characteristics

Resistenza Ohm. conduttore Cond. Ohm Resis. at 20° C	56 Ohm / Km
Resistenza Ohm. schermo Shield Ohm. resistance	16 Ohm / Km
Resistenza Ohm. isolamento Ohm. insulation resistance	> 10.000 Mohm x Km
Capacità Capacitance	40 pF/m
Induttanza Inductance	< 0,6 mH/Km
Impedenza Impedance	110 Ohm
Temperatura di esercizio Temperature range	-20°C +70°C

SPCA2150HPMS
SPEAKER CABLE Sez. 2 x 1,5 mmq



Legenda

1 Conduttore interno / Inner Conductor	Rame rosso Bare copper
2 Isolamento / Insulation	PVC Nero / Rosso PVC Black / Red
3 Guaina esterna / Outer sheat	PVC Nero opaco PVC colour Black
4 Serigrafia / Marking	MD - MULTISTRAND HIGH PROFESSIONAL SPEAKER CABLE 2x1,5 - CE - MADE IN ITALY

SPCA2150HPMS - Caratteristiche Tecniche / Technical Specifications

Cavo Tipo Type	2 x 1,5 Speaker Cable	2 x 1,5 Speaker Cable
Tensione nominale (V) Voltage Rating (V)	300/500	300/500
Temperatura d'esercizio (°C) Temperature Rating (°C)	60	60
Descrizione Description	Cavo multipolare, con conduttori flessibili, isolato in polivinilcloruro sotto guaina di compounds di polivinilcloruro. Cavo con elevate caratteristiche di flessibilità.	Multiwire flexible cable with 8 cores insulated in polyvinyl chloride, covered by jacket of polyvinyl chloride. All conductors are made up with flexible bare copper. Cable with high flex qualities.
Standard References Standard References	BT 73/23 CEE and 93/68 CEE; 2002/95/CE (RoHS) and 2002/96/CE (RAEE).	BT 73/23 CEE and 93/68 CEE; 2002/95/CE (RoHS) and 2002/96/CE (RAEE).
Conduttore - Diametro max capillare (mm) Conductor - Max Diameter Wire (mm)	0,25	0,25
Conduttore Conductor	Rame rosso - standard IEC 228/HD 383 S2	Bare Copper Class 5 - standard IEC 228/HD 383 S2
Diametro nominale esterno (mm) Nominal Overall Diameter (mm)	7,0 ± 0,2	7,0 ± 0,2
Diametro nominale anima (mm) Nominal Core Diameter (mm)	2,70 ± 0,1	2,70 ± 0,1
Resistenza a 20 °C (Ohm/Km) Resistance at 20 °C (Ohm/Km)	12,0	According to standard IEC 228/HD 383 S2: 12,0
Resistenza alla fiamma Flame retardant	Positivo a norme CEI 20-35	According to standard IEC 332-1 (CEI 20-35)

CAVI BULK
 BULK CABLES


SPCA2250HPMS
SPEAKER CABLE Sez. 2 x 2,5 mmq


Legenda

1 Conduttore interno / Inner Conductor	Rame rosso Bare copper
2 Isolamento / Insulation	PVC Nero/Rosso PVC Black/Red
3 Guaina esterna / Outer sheath	PVC Nero opaco PVC Black
4 Serigrafia / Marking	MD - MULTISTRAND HIGH PROFESSIONAL SPEAKER CABLE 2 x 2,5 - CE - MADE IN ITALY

SPCA2250HPMS - Caratteristiche Tecniche / Technical Specifications

Cavo Tipo Type	2 x 2,5 Speaker Cable	2 x 2,5 Speaker Cable
Tensione nominale (V) Voltage Rating (V)	300/500	300/500
Temperatura d'esercizio (°C) Temperature Rating (°C)	60	60
Descrizione Description	Cavo multipolare, con conduttori flessibili, isolato in polivinilcloruro sotto guaina di composti di polivinilcloruro. Cavo con elevate caratteristiche di flessibilità.	<i>Multiwire flexible cable with 8 cores insulated in polyvinyl chloride, covered by jacket of polyvinyl chloride. All conductors are made up with flexible bare copper. Cable with high flex qualities.</i>
Norme generali di riferimento Standard References	BT 73/23 CEE and 93/68 CEE; 2002/95/CE (RoHS) and 2002/96/CE (RAEE).	BT 73/23 CEE and 93/68 CEE; 2002/95/CE (RoHS) and 2002/96/CE (RAEE).
Conduttore - Diametro max capillare (mm) Conductor - Max Diameter Wire (mm)	0,25	0,25
Conduttore Conductor	Rame rosso - standard IEC 228/HD 383 S2	<i>Bare Copper Class 5 - standard IEC 228/HD 383 S2</i>
Diametro nominale esterno (mm) Nominal Overall Diameter (mm)	8,40 ± 0,2	8,40 ± 0,2
Diametro nominale anima (mm) Nominal Core Diameter (mm)	3,60 ± 0,1	3,60 ± 0,1
Resistenza a 20 °C (Ohm/Km) Resistance at 20 °C (Ohm/Km)	7,40	7,40
Resistenza alla fiamma Flame retardant	Positivo a norme CEI 20-35	<i>According to standard IEC 332-1 (CEI 20-35)</i>

SPCA4250HPMS
SPEAKER CABLE Sez. 4 x 2,5 mmq


Legenda

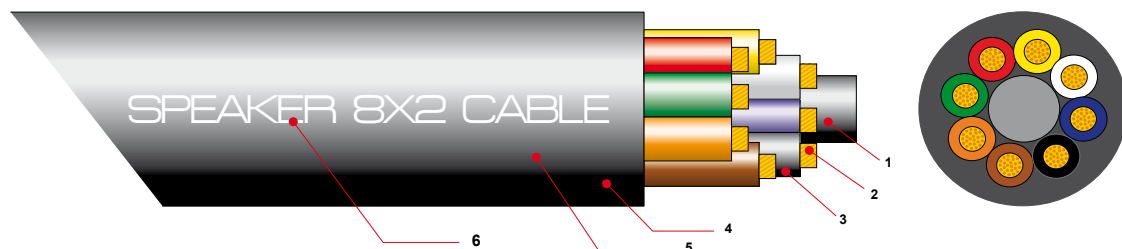
1 Conduttore interno / Inner Conductor	Rame rosso Bare copper
2 Isolamento / Insulation	PVC Colore da definire PVC
3 Guaina esterna / Outer sheath	PVC Colore: Nero opaco PVC Colour: Black
4 Serigrafia / Marking	MD - MULTISTRAND HIGH PROFESSIONAL SPEAKER CABLE 4 x 2,5 - CE - MADE IN ITALY

SPCA4250HPMS - Caratteristiche Tecniche / Technical Specifications

Cavo Tipo Type	4 x 2,5 Speaker Cable	4 x 2,5 Speaker Cable
Tensione nominale (V) Voltage Rating (V)	300/500	300/500
Temperatura d'esercizio (°C) Temperature Rating (°C)	60	60
Descrizione Description	Cavo multipolare, con conduttori flessibili, isolato in polivinilcloruro sotto guaina di composti di polivinilcloruro. Cavo con elevate caratteristiche di flessibilità.	<i>Multiwire flexible cable with 4 cores insulated in polyvinyl chloride, covered by jacket of polyvinyl chloride. All conductors are made up with flexible bare copper. Cable with high flex qualities.</i>
Norme generali di riferimento Standard References	BT 73/23 CEE and 93/68 CEE; 2002/95/CE (RoHS) and 2002/96/CE (RAEE).	BT 73/23 CEE and 93/68 CEE; 2002/95/CE (RoHS) and 2002/96/CE (RAEE).
Conduttore - Diametro max capillare (mm) Conductor - Max Diameter Wire (mm)	0,25	0,25
Conduttore Conductor	Rame rosso - standard IEC 228/HD 383 S2	<i>Bare Copper Class 5 - standard IEC 228/HD 383 S2</i>
Diametro nominale esterno (mm) Nominal Overall Diameter (mm)	10,8 ± 0,2	10,8 ± 0,2
Diametro nominale anima (mm) Nominal Core Diameter (mm)	3,45 ± 0,1	3,45 ± 0,1
Resistenza a 20 °C (Ohm/Km) Resistance at 20 °C (Ohm/Km)	12,0	<i>According to standard IEC 228/HD 383 S2: 12,0</i>
Resistenza alla fiamma Flame retardant	Positivo a norme CEI 20-35	<i>According to standard IEC 332-1 (CEI 20-35)</i>

CAVI BULK
BULK CABLES

SPCA8200HPMS SPEAKER CABLE Sez. 8x2 mmq



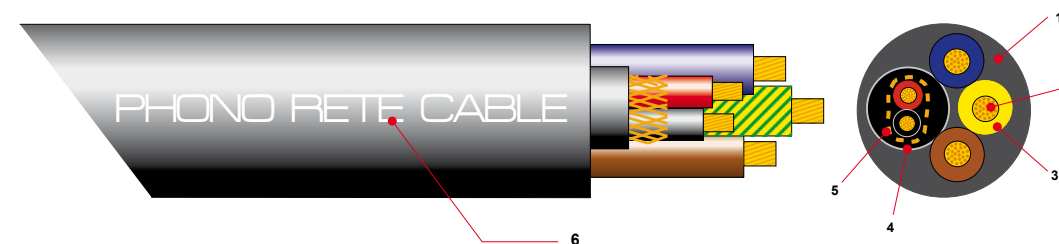
Legenda

1 Riempitivo / Filler core	PVC	
2 Conduttore / Conductor	Rame rosso Bare copper	
3 Isolamento / Insulation	PVC	
4 Guaina esterna / Outer sheath	PVC	Colore: Nero Colour: Black
5 Serigrafia / Marking	MD - MULTISTRAND HIGH PROFESSIONAL SPEAKER CABLE 8 x 2,0 - CE - MADE IN ITALY	

SPCA8200HPMS - Caratteristiche Tecniche / Technical Specifications

Cavo Tipo Type	8 x 2 Speaker Cable	8 x 2 Speaker Cable
Tensione nominale (V) Voltage Rating (V)	300/500	300/500
Temperatura d'esercizio (°C) Temperature Rating (°C)	60	60
Descrizione Description	Cavo multipolare, con conduttori flessibili, isolato in polivinilcloruro sotto guaina di polivinilcloruro. Cavo con elevate caratteristiche diflessibilità.	Multiwire flexible cable with 8 cores insulated in polyvinyl chloride, covered by jacket of polyvinyl chloride. All conductors are made up with flexible bare copper. Cable with high flex qualities.
Norme generali di riferimento Standard References	BT 73/23 CEE and 93/68 CEE; 2002/95/CE (RoHS) and 2002/96/CE (RAEE).	BT 73/23 CEE and 93/68 CEE; 2002/95/CE (RoHS) and 2002/96/CE (RAEE).
Conduttore - Diametro max capillare (mm) Conductor - Max Diameter Wire (mm)	0,25	0,25
Conduttore Conductor	Rame rosso - standard IEC 228/HD 383 S2	Bare Copper Class 5 - standard IEC 228/HD 383 S2
Diametro esterno (mm) Nominal Overall Diameter (mm)	12,9 ± 0,2	12,9 ± 0,2
Diametro conduttore (mm) Nominal Core Diameter (mm)	3,0 ± 0,1	3,0 ± 0,1
Diametro riempitivo centrale (mm) Nominal Central Filler Diameter (mm)	5,0	5,0
Resistenza a 20 °C (Ohm/Km) Resistance at 20 °C (Ohm/Km)		According to standard IEC 228/HD 383 S2: 12,0
Grado di autoestinguenza Flame retardant	Positivo a norme CEI 20-35	According to standard IEC 332-1 (CEI 20-35)

SPCA31502035HPFR CAVO PHONO RETE 3x1,5 + 2x0,35 mmq - SCHERMATO
PHONO RETE CABLE 3x1,5 + 2x0,35 mmq - SHIELDED



Legenda

1 Guaina esterna	Outer sheath	
2 Conduttore	Conductor	
3 Isolamento anima	Core insulation	
4 Guaina cavo segnale	Signal cable sheath	
5 Schermatura	Shield	
6 Serigrafia	Marking	MD - MULTISTRAND HIGH PROFESSIONAL SPEAKER CABLE - CE - MADE IN ITALY


SPCA31502035HPFR - Caratteristiche Tecniche / Technical Specifications

Tensione nominale (V) Voltage Rating (V)	300 / 500	300 / 500
Temperatura d'esercizio (°C) Temperature Rating (°C)	70	70
Descrizione Description	Cavo multipolare composto con tre anime isolate in polivinilcloruro e un cavo di segnale, sotto guaina di polivinilcloruro. Cavo di segnale isolato in polivinilcloruro sotto guaina di polivinilcloruro, con una schermatura realizzata con treccia di rame rosso. Tutti i conduttori sono di rame rosso a corda flessibile.	flexible cable with 3 cores insulated in polyvinyl chloride and one signal cable, covered by jacket of polyvinyl chloride. The signal cable is insulated in polyvinyl chloride and covered by jacket of polyvinyl chloride too, with a bare braided copper shield. All conductors are made up with flexible bare copper.
Norme generali di riferimento Standard References	BT 73/23 CEE and 93/68 CEE; 2002/95/CE (RoHS) and 2002/96/CE (RAEE)	BT 73/23 CEE and 93/68 CEE; 2002/95/CE (RoHS) and 2002/96/CE (RAEE)
Conduttore Conductor	Rame Rosso Classe 5 - norma IEC 228/HD 383 S2 (CEI 20-29)	Bare Copper Class 5 - standard IEC 228/HD 383 S2 (CEI 20-29)
Conduttore - Diametro max capillare (mm) Conductor - Max Diameter Wire (mm)	Diametro max capillare (mm): Sez. 1,5 mm2: 0,26; Sez. 0,35 mm2: 0,21	Max Diameter Wire (mm): Sez. 1,5 mm2: 0,26; Sez. 0,35 mm2: 0,21
Diametro nominale anima (mm) Nominal Core Diameter (mm)	Sez. 1,5 mm2: 3,0 ± 0,1; Sez. 0,35 mm2: 1,5 ± 0,1	Sez. 1,5 mm2: 3,0 ± 0,1; Sez. 0,35 mm2: 1,5 ± 0,1
Diametro nominale esterno (mm) Nominal Overall Diameter (mm)	10,8 ± 0,2	10,8 ± 0,2
Costruzione Construction	Cavo multipolare con cavetto multipolare 2x0,35 schermato all'interno	Multiwire cable with a shielded signal cable 2x0,35 inside
Schermatura Shield	Treccia di rame rosso - 16 fusi a 5 fili	Bare braided copper shield - 16 x 5 wire
Resistenza a 20 °C (Ohm/Km) Resistance at 20 °C (Ohm/Km)	in accordo alla norma IEC 228/HD 383 S2 (CEI 20-29)	According to standard IEC 228/HD 383 S2 (CEI 20-29)
Resistenza alla fiamma Flame retardant	in accordo alla norma IEC 332-1 (CEI 20-35)	According to standard IEC 332-1 (CEI 20-35)

CAVI BULK
BULK CABLES

AUDIO MULTIPAIR CABLE - AESEBU
cross section 0,22 mm²

	N° di coppie N. of pairs	Approx diam. mm	Peso / Weight (Kg / Km)
MP08022MSD	8	13,40	183
MP16022MSD	16	17,60	345
MP24022MSD	24	22,00	540
MP32022MSD	32	25,00	631



Costruzione / Construction

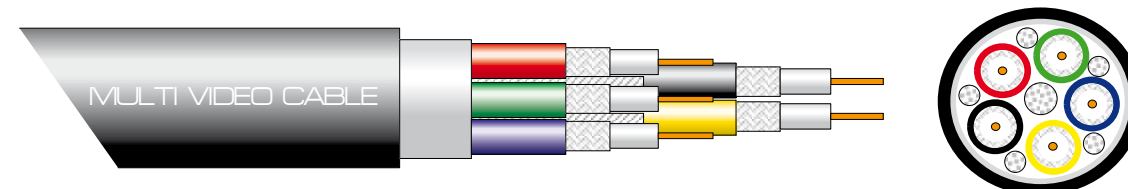
Conduttore Inner Conductor	Rame rosso flessibile sez. 0,22 mm ² Flexible bare copper cross section 0,22 mm ²
Isolamento Insulation	Schiuma PE Ø 1,20 mm Foam PE Ø 1,20 mm
Sequenza colori Colour conductor	Bianco - Blu White - Blue
Cordatura Core arrangement	2 conduttori cordati a coppie 2 conductors twisted in pairs
Drain wire Drain wire	Rame stagnato 7x0,18 mm a coppia Tinned copper 7x0,18 mm each pair
Schermo Pair shield	Coppie nastro alluminio copertura 100% Aluminium foil coverage 100%
Guaina Pair jacket	Coppie PVC flessibile Ø 3mm Flexible PVC Ø 3 mm
Colore Colour	Nero numerato in bianco Black white numbers
Nastro Tape	Cotone Cotton
Guaina Jacket	PVC superflessibile Superflexible PVC
Colore Colour	Nero Black

Caratteristiche elettriche / Electrical properties

Resistenza Ohmica conduttore (20°C) Conductor resistance (20°C)	< 87 Ohm / km
Resistenza isolamento Insulation resistance	> 10.000 Mohm / km
Impedenza Impedance	110 Ohm
Capacità Capacitance	Conduc./conduc. Conduc./shield
	37 pF/m 57 pF/m
Induttanza Inductance	0,37 mH/km
Velocità di propagazione Vel. of propagation	80%
Temperatura d'esercizio Nominal temperature	-20°+70° C
Tensione nominale Nominal voltage	300V
Tensione di prova Test voltage	1.500V
Raggio di curvatura minimo Min. bending radius	12 x overall diameter

RGB05CA5260HPHF

MULTI VIDEO COAX



Legenda

- | | |
|--|---|
| 1 - Conduttore interno Rame Stagnato
Inner Conductor Tinned Copper | 5 - Riempitivo
Filler |
| 2 - Isolamento Polietilene Cellulare
Insulation Foam Polythylene | 6 - Nastro Tessuto non tessuto
Tape Non-wovens |
| 3 - Schermo Treccia Rame Stagnato
Shield Tinned Copper Braid | 7 - Guaina esterna PVC ø = 9,50 mm
Overall Jacket |
| 4 - Guaina singola PVC ø = 2,60 mm
Singol Jacket | |
| Sequenza colori ROSSO/VERDE/NERO/BLU/BIANCO
Colour code RED/GREEN/BLACK/BLUE/WHITE | |

Peso / Weight 102 Kg / Km

RGB05CA5260HPHF - Caratteristiche Elettriche / Electrical Characteristics

Resistenza Ohm. conduttore Cond. Ohm Resis. at 20° C	62 Ohm / Km
Resistenza Ohm. schermo Shield Ohm. resistance	30 Ohm / Km
Resistenza Ohm. isolamento Ohm. insulation resistance	> 10.000 Mohm x Km
Capacità Capacitance	56 pF/m
Impedenza Impedance	75 Ohm
Tensione di esercizio Temperature range	1000 V
Temperatura di esercizio Temperature range	-30°C +80°C
Velocità di propagazione Velocity of propagations	80%

CAVI ASSEMBLATI
ASSEMBLED CABLES

Serie IN-A Series


Cavo per strumenti professionale, hi-quality, noise free.
Instrumental professional cable, hi-quality, noise free.

Colours:



Cavo / Cable
INCA1050HPLC

Ø cond. 1 x 0,50 mm



Connettore Neutrik Jack mono
Jack mono Neutrik connector

Codici Codes	Lunghezza Length
• IN015A	1,5 mt
• IN030A	3 mt
• IN050A	5 mt
• IN100A	10 mt

Connettore Neutrik Jack mono
Jack mono Neutrik connector

Serie MI-A Series


Cavo microfonico professionale, hi-quality, noise free.
Microphone professional cable, hi-quality, noise free.

Colours:



Cavo / Cable
MICA2034HPLI

Ø cond. 2x0,34 mm



Connettore Neutrik Jack mono
Jack mono Neutrik connector

Codici Codes	Lunghezza Length
• MI015A	1,5 mt
• MI030A	3 mt
• MI050A	5 mt
• MI100A	10 mt

Connettore Neutrik XLR 3 poli femmina
Female XLR 3 poles Neutrik connector

Serie IN-B Series

Cavo per strumenti professionale, hi-quality, noise free.
Instrumental professional cable, hi-quality, noise free.

Colours:



Cavo / Cable
INCA1050HPLC

Ø cond. 1 x 0,50 mm



Connettore Neutrik Jack mono 90°
90° Jack Neutrik connector

Codici Codes	Lunghezza Length
• IN015B	1,5 mt
• IN030B	3 mt
• IN050B	5 mt
• IN100B	10 mt

Connettore Neutrik Jack mono
Jack mono Neutrik connector

Serie MI-B Series

Cavo microfonico professionale, hi-quality, noise free.
Microphone professional cable, hi-quality, noise free.

Colours:



Cavo / Cable
MICA2034HPLI

Ø cond. 2x0,34 mm



Connettore Neutrik XLR 3 poli maschio
Male XLR 3 poles Neutrik connector

Codici Codes	Lunghezza Length
• MI015B	1,5 mt
• MI030B	3 mt
• MI050B	5 mt
• MI100B	10 mt

Connettore Neutrik XLR 3 poli femmina
Female XLR 3 poles Neutrik connector

Serie IN-C Series

Cavo per strumenti professionale, hi-quality, noise free.
Instrumental professional cable, hi-quality, noise free.

Colours:



Cavo / Cable
INCA1050HPLC

Ø cond. 1 x 0,50 mm



Connettore Neutrik Jack mono 90°
90° Jack Neutrik connector

Codici Codes	Lunghezza Length
• IN001C	10 cm
• IN003C	30 cm

Connettore Neutrik Jack mono 90°
90° Jack Neutrik connector

Serie MI-C Series

Cavo microfonico professionale, hi-quality, noise free.
Microphone professional cable, hi-quality, noise free.

Colours:



Cavo / Cable
MICA2034HPLI

Ø cond. 2x0,34 mm



Connettore Neutrik XLR 3 poli maschio
Male XLR 3 poles Neutrik connector

Codici Codes	Lunghezza Length
• MI015C	1,5 mt
• MI030C	3 mt
• MI050C	5 mt
• MI100C	10 mt

Connettore Neutrik Jack stereo
Jack stereo Neutrik connector

CAVI ASSEMBLATI
ASSEMBLED CABLES

Serie MI-D Series Cavo microfonico professionale, hi-quality, noise free.
Microphone professional cable, hi-quality, noise free.

Colours: Nero / Black

Cavo / Cable: **MICA2034HPLI**
Ø cond. 2x0,34 mm

Connettore Neutrik XLR 3 poli maschio
Male XLR 3 poles Neutrik connector

Codici Codes	Lunghezza Length
• MI015D	1,5 mt
• MI050D	5 mt
• MI100D	10 mt

Connettore Neutrik Jack mono
Jack mono Neutrik connector

Serie SP-A Series Cavo speaker professionale, hi-quality.
Speaker professional cable, hi-quality.

Colours: Nero / Black

Cavo / Cable: **SPCA2150HPMS**
Ø cond. 2 x 1,50 mm

Connettore Neutrik XLR 3 poli maschio
Male XLR 3 poles Neutrik connector

Codici Codes	Lunghezza Length
• SP015A	1,5 mt
• SP050A	5 mt
• SP100A	10 mt

Connettore Neutrik XLR 3 poli femmina
Female XLR 3 poles Neutrik connector

Serie MI-E Series Cavo microfonico professionale, hi-quality, noise free.
Microphone professional cable, hi-quality, noise free.

Colours: Nero / Black

Cavo / Cable: **MICA2034HPLI**
Ø cond. 2x0,34 mm

Connettore Neutrik Jack stereo
Jack stereo Neutrik connector

Codici Codes	Lunghezza Length
• MI015E	1,5 mt
• MI050E	5 mt
• MI100E	10 mt

Connettore Neutrik XLR 3 poli femmina
Female XLR 3 poles Neutrik connector

Serie SP-B Series Cavo speaker professionale, hi-quality.
Speaker professional cable, hi-quality.

Colours: Nero / Black

Cavo / Cable: **SPCA2150HPMS**
Ø cond. 2 x 1,50 mm

Connettore Neutrik XLR 3 poli maschio
Male XLR 3 poles Neutrik connector

Codici Codes	Lunghezza Length
• SP015B	1,5 mt
• SP050B	5 mt
• SP100B	10 mt

Connettore Neutrik Jack mono
Jack mono Neutrik connector

Serie MI-F Series Cavo microfonico professionale, ultra flex, hi-quality, noise free.
Microphone professional cable, hi-flex, hi-quality, noise free.

Colours: Nero / Black

Cavo / Cable: **MICA2022HPLI**
Ø cond. 2x0,22 mm

Connettore Neutrik XLR 3 poli maschio
Male XLR 3 poles Neutrik connector

Codici Codes	Lunghezza Length
• MI015F	1,5 mt
• MI030F	3 mt
• MI050F	5 mt
• MI100F	10 mt

Connettore Neutrik XLR 3 poli femmina
Female XLR 3 poles Neutrik connector

Serie SP-C Series Cavo speaker professionale, hi-quality.
Speaker professional cable, hi-quality.

Colours: Nero / Black

Cavo / Cable: **SPCA2150HPMS**
Ø cond. 2 x 1,50 mm

Connettore Neutrik Speakon 2 poli
Speakon 2 poles Neutrik connector

Codici Codes	Lunghezza Length
• SP015C	1,5 mt
• SP050C	5 mt
• SP100C	10 mt

Connettore Neutrik Jack mono
Jack mono Neutrik connector

204

205

CAVI ASSEMBLATI
ASSEMBLED CABLES

Serie SP-D Series


Cavo speaker professionale, hi-quality.
Speaker professional cable, hi-quality.

Colours:



Cavo / Cable
SPCA2150HPMS

Ø cond. 2 x 1,50 mm



Connettore Neutrik Jack mono
Jack mono Neutrik connector

Codici / Codes	Lunghezza / Length
• SP015D	1,5 mt
• SP050D	5 mt
• SP100D	10 mt

Connettore Neutrik Jack mono
Jack mono Neutrik connector

Serie SP-G Series

Cavo speaker professionale, hi-quality.
Speaker professional cable, hi-quality.

Colours:



Cavo / Cable
SPCA4250HPMS

Ø cond. 4 x 2,50 mm



Connettore Neutrik Speakon 4 poli
Speakon 4 poles Neutrik connector

Codici / Codes	Lunghezza / Length
• SP015G	1,5 mt
• SP030G	3 mt
• SP050G	5 mt
• SP100G	10 mt
• SP150G	15 mt
• SP200G	20 mt

Connettore Neutrik Speakon 4 poli
Speakon 4 poles Neutrik connector

Serie SP-E Series

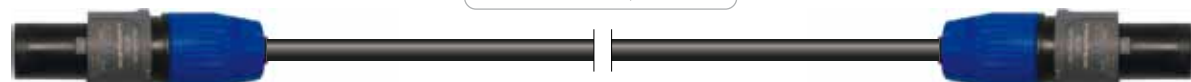
Cavo speaker professionale, hi-quality.
Speaker professional cable, hi-quality.

Colours:



Cavo / Cable
SPCA2250HPMS

Ø cond. 2 x 2,50 mm



Connettore Neutrik Speakon 2 poli
Speakon 2 poles Neutrik connector

Codici / Codes	Lunghezza / Length
• SP015E	1,5 mt
• SP050E	5 mt
• SP100E	10 mt

Connettore Neutrik Speakon 2 poli
Speakon 2 poles Neutrik connector

Serie SP-F Series

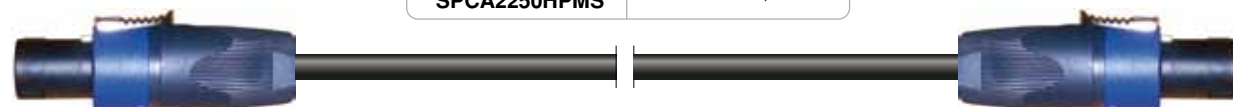
Cavo speaker professionale, hi-quality.
Speaker professional cable, hi-quality.

Colours:



Cavo / Cable
SPCA2250HPMS

Ø cond. 2 x 2,50 mm



Connettore Neutrik Speakon 4 poli
Speakon 4 poles Neutrik connector

Codici / Codes	Lunghezza / Length
• SP015F	1,5 mt
• SP030F	3 mt
• SP050F	5 mt
• SP100F	10 mt
• SP150F	15 mt
• SP200F	20 mt

Connettore Neutrik Speakon 4 poli
Speakon 4 poles Neutrik connector

Serie SP-I Series

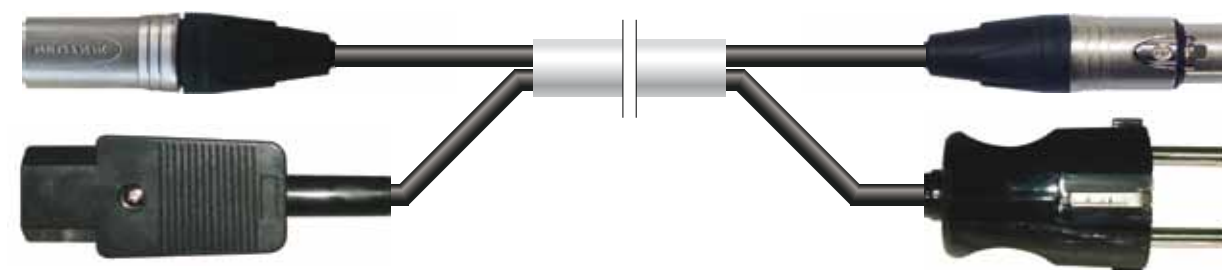
Cavo fono-rete professionale, hi-quality.
Phono-feed professional hi-quality cable

Colours:



Cavo / Cable
SPCA20353150HPFR

Ø cond. 2 x 0,35 mm
+ 3 x 1,5 mm



1 connettore XLR 3 poli maschio Neutrik
+ 1 presa VDE
*1 connector XLR 3 poles male Neutrik
+ 1 VDE socket*

Codici / Codes	Lunghezza / Length
• SP050I	5 mt
• SP100I	10 mt
• SP150I	15 mt
• SP200I	20 mt

1 connettore Neutrik XLR 3 poli femmina
+ 1 spina Shuko 16A
*1 connector XLR 3 poles female Neutrik
+ 1 Shuko 16A plug*

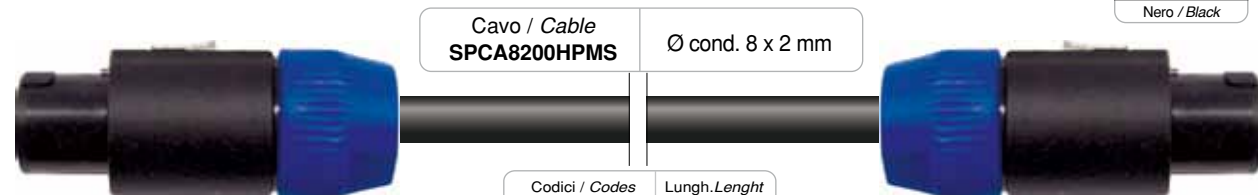
CAVI ASSEMBLATI
ASSEMBLED CABLES

Serie SP-H Series

Cavo speaker professionale, hi-quality.
Speaker professional cable, hi-quality.

Colours:

Nero / Black



Cavo / Cable
SPCA8200HPMS

Ø cond. 8 x 2 mm

Codici / Codes	Lungh. Length
• SP015H	1,5 mt
• SP030H	3 mt
• SP050H	5 mt
• SP100H	10 mt
• SP150H	15 mt
• SP200H	20 mt

Connettore Neutrik Speakon 8 poli
Speakon 8 poles Neutrik connector

Connettore Neutrik Speakon 8 poli
Speakon 8 poles Neutrik connector

Serie SP-L Series

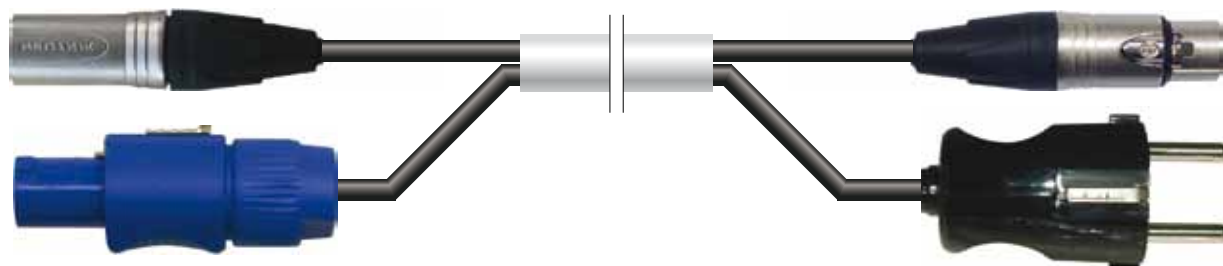
Cavo fono-rete professionale, hi-quality
Phono-feed professional, hi-quality cable

Colours:

Nero / Black

Cavo / Cable
SPCA20353150HPFR

Ø cond. 2 x 0,35 mm
+ 3 x 1,5 mm



Codici Codes	Lunghezza Length
• SP050L	5 mt
• SP100L	10 mt
• SP150L	15 mt
• SP200L	20 mt

1 connettore Neutrik XLR 3 poli maschio
+ 1 connettore Powercon NAC3FCA
*1 Male XLR 3 poles connector Neutrik
+ 1 Powercon NAC3FCA connector*

1 connettore Neutrik XLR 3 poli femmina
+ 1 spina Shuko 16A
*1 Female XLR 3 poles connector Neutrik
+ 1 Shuko 16A socket*

ESPOSITORI CAVI
CABLE DISPLAYS


Art. EXPO10B



Espositore in metallo per cavi in bobina, dotato di 4 ruote (due con freno) per agile spostamento.

Metal display for cable reels, with 4 caster wheels (2 with brake) for easy moving.

Art. EXPO10C



Espositore in metallo per cavi in blister, dotato di 4 ruote (due con freno) per agile spostamento.

Metal Display for blister cables, with 4 caster wheels (two with brake) for easy moving.

Art. EXPO10BC



Espositore in metallo per cavi in bobina e in blister.

Metal display for cable reels and blister cables.

Art. EXPOGAN



Gancio per blister in metallo, lunghezza 20 Cm; confezione da 10 pezzi.

Metal blister hook, length 20 cm, 10 pieces per package.

Art. RST4



Supporto a parete per n.40 cavi.

Wall-mount hanger for 40 cables.

STAGE BOX CABLATI

WIRED STAGE BOXES

Art. STB08C1000



Scatola STB08 con 8 XLR F Neutrik da pannello.

Stage box STB08 with 8 x Neutrik XLR3F connectors mounted.

Art. STB08C1010



Scatola STB08 con Mt 10 cavo 8 canali a masse separate, con 8 XLR 3P M Neutrik volanti e 8 XLR 3P F Neutrik da pannello.

Stage box STB08 with 8 x Neutrik XLR3F connectors mounted, 10 m multipair cable with 8 individually-shielded channels, and fanout to 8 x Neutrik XLR3M connectors.

Art. STB08C2015



Scatola STB08 con Mt 15 cavo 8 canali a masse separate, con 8 XLR 3P M volanti e 8 XLR 3P F da pannello.

Stage box STB08 with 8 x XLR3F connectors mounted, 15 m multipair cable with 8 individually-shielded channels, and fanout to 8 x XLR3M connectors.

Art. STB08C2025



Scatola STB08 con Mt 25 cavo 8 canali a masse separate, con 8 XLR 3P M volanti e 8 XLR 3P F da pannello.

Stage box STB08 with 8 x XLR3F connectors mounted, 25 m multipair cable with 8 individually-shielded channels, and fanout to 8 x XLR3M connectors.

Art. STB08C1015



Scatola STB08 con Mt 15 cavo 8 canali a masse separate, con 8 XLR 3P M Neutrik volanti e 8 XLR 3P F Neutrik da pannello.

Stage box STB08 with 8 x Neutrik XLR3F connectors mounted, 15 m multipair cable with 8 individually-shielded channels, and fanout to 8 x Neutrik XLR3M connectors.

Art. STB08C1025



Scatola STB08 con Mt 25 cavo 8 canali a masse separate, con 8 XLR 3P M Neutrik volanti e 8 XLR 3P F Neutrik da pannello.

Stage box STB08 with 8 x Neutrik XLR3F connectors mounted, 25 m multipair cable with 8 individually-shielded channels, and fanout to 8 x Neutrik XLR3M connectors.

Art. STB08C3000



Scatola STB08 con 8 XLR F Neutrik da pannello + multipolare VEAM 25P M da pannello.

Stage box SB08 with 8 x Neutrik XLR3F connectors and 1 x VEAM 25-pin male connector.

Art. STB08C4000



Scatola STB08 con 8 XLR F da pannello + multipolare VEAM 25P M da pannello.

Stage box SB08 with 8 x XLR3F connectors and 1 x VEAM 25-pin male connector.

Art. STB08C2000



Scatola STB08 con 8 XLR F da pannello.

Stage box STB08 with 8 x XLR3F connectors mounted.

Art. STB08C2010



Scatola STB08 con Mt 10 cavo 8 canali a masse separate, con 8 XLR 3P M volanti e 8 XLR 3P F da pannello.

Stage box STB08 with 8 x XLR3F connectors mounted, 10 m multipair cable with 8 individually-shielded channels, and fanout to 8 x XLR3M connectors.

Art. STB24C1000



Scatola STB24 con 16 XLR 3P F Neutrik da pannello e 8 XLR 3P M Neutrik da pannello.

Stage box STB24 with 16 x Neutrik XLR3F and 8 x Neutrik XLR3M connectors mounted.

Art. STB24C1025



Scatola STB24 con 16 XLR 3P F Neutrik da pannello e 8 XLR 3P M Neutrik da pannello con 25 mt cavo 24 CH a masse separate e 16 XLR M 3P Neutrik volante + 8 XLR F 3P Neutrik volante.

Stage box STB24 with 16 x Neutrik XLR3F and 8 x Neutrik XLR3M connectors mounted, 25 m multipair cable with 24 individually-shielded channels, and fanout to 16 x Neutrik XLR3M and 8 x Neutrik XLR3F connectors.

STAGE BOX CABLATI

WIRED STAGE BOXES

Art. STB24C1035



Scatola STB24 con 16 XLR 3P F Neutrik da pannello e 8 XLR 3P M Neutrik da pannello con 35 mt cavo 24 CH a masse separate e 16 XLR M 3P Neutrik volante + 8 XLR F 3P Neutrik volante.

Stage box STB24 with 16 x Neutrik XLR3F and 8 x Neutrik XLR3M connectors mounted, 35 m multipair cable with 24 individually-shielded channels, and fanout to 16 x Neutrik XLR3M and 8 x Neutrik XLR3F connectors..

Art. STB24C1050



Scatola STB24 con 16 XLR 3P F Neutrik da pannello e 8 XLR 3P M Neutrik da pannello con 50 mt cavo 24 CH a masse separate e 16 XLR M 3P Neutrik volante + 8 XLR F 3P Neutrik volante.

Stage box STB24 with 16 x Neutrik XLR3F and 8 x Neutrik XLR3M connectors mounted, 50 m multipair cable with 24 individually-shielded channels, and fanout to 16 x Neutrik XLR3M and 8 x Neutrik XLR3F connectors

Art. STB32C1000



Scatola STB32 con 24 XLR 3P F Neutrik da pannello e 8 XLR 3P M Neutrik da pannello.

Stage box STB32 with 24 x Neutrik XLR3F and 8 x Neutrik XLR3M connectors mounted.

Art. STB32C1025



Scatola STB32 con 24 XLR 3P F Neutrik da pannello e 8 XLR 3P M Neutrik da pannello con 25 mt cavo 32 CH a masse separate e 24 XLR M 3P Neutrik volante + 8 XLR F 3P Neutrik volante.

Stage box STB32 with 24 x Neutrik XLR3F and 8 x Neutrik XLR3M connectors mounted, 25 m multipair cable with 32 individuallyshilded channels, and fanout to 24 x Neutrik XLR3M and 8 x Neutrik XLR3F connectors.

Art. STB24C2000



Scatola STB24 con 16 XLR 3P F da pannello e 8 XLR 3P M da pannello.

Stage box STB24 with 16 x XLR3F and 8 x XLR3M connectors mounted.

Art. STB24C2025



Scatola STB24 con 16 XLR 3P F da pannello e 8 XLR 3P M da pannello con 25 mt cavo 24 CH a masse separate e 16 XLR M 3P volante + 8 XLR F 3P volante.

Stage box STB24 with 16 x XLR3F and 8 x XLR3M connectors mounted, 25 m multipair cable with 24 individually-shielded channels, and fanout to 16 x XLR3M and 8 x XLR3F connectors.

Art. STB32C1035



Scatola STB32 con 16 XLR 3P F Neutrik da pannello e 8 XLR 3P M Neutrik da pannello con 35 mt cavo 32 CH a masse separate e 24 XLR M 3P Neutrik volante + 8 XLR F 3P Neutrik volante.

Stage box STB32 with 24 x Neutrik XLR3F and 8 x Neutrik XLR3M connectors mounted, 35 m multipair cable with 32 individuallyshilded channels, and fanout to 24 x Neutrik XLR3M and 8 x Neutrik XLR3F connectors.

Art. STB32C1050



Scatola STB32 con 24 XLR 3P F Neutrik da pannello e 8 XLR 3P M Neutrik da pannello con 50 mt cavo 32 CH a masse separate e 24 XLR M 3P Neutrik volante + 8 XLR F 3P Neutrik volante.

Stage box STB32 with 24 x Neutrik XLR3F and 8 x Neutrik XLR3M connectors mounted, 50 m multipair cable with 32 individuallyshilded channels, and fanout to 24 x Neutrik XLR3M and 8 x Neutrik XLR3F connectors.

Art. STB24C2035



Scatola STB24 con 16 XLR 3P F da pannello e 8 XLR 3P M da pannello con 35 mt cavo 24 CH a masse separate e 16 XLR M 3P volante + 8 XLR F 3P volante.

Stage box STB24 with 16 x XLR3F and 8 x XLR3M connectors mounted, 35 m multipair cable with 24 individually-shielded channels, and fanout to 16 x XLR3M and 8 x XLR3F connectors.

Art. STB24C2050



Scatola STB24 con 16 XLR 3P F da pannello e 8 XLR 3P M da pannello con 50 mt cavo 24 CH a masse separate e 16 XLR M 3P volante + 8 XLR F 3P volante.

Stage box STB24 with 16 x XLR3F and 8 x XLR3M connectors mounted, 50 m multipair cable with 24 individually-shielded channels, and fanout to 16 x XLR3M and 8 x XLR3F connectors

Art. STB32C2000



Scatola STB32 con 24 XLR 3P F da pannello e 8 XLR 3P M da pannello.

Stage box STB32 with 24 x XLR3F and 8 x XLR3M connectors mounted.

Art. STB32C2025



Scatola STB32 con 24 XLR 3P F da pannello e 8 XLR 3P M da pannello con 25 mt cavo 32 CH a masse separate e 24 XLR M 3P volante + 8 XLR F 3P volante.

Stage box STB32 with 24 x XLR3F and 8 x XLR3M connectors mounted, 25 m multipair cable with 32 individually-shielded channels, and fanout to 24 x XLR3M and 8 x XLR3F connectors.

STAGE BOX CABLATI

WIRED STAGE BOXES

Art. STB32C2035



Scatola STB32 con 24 XLR 3P F da pannello e 8 XLR 3P M da pannello con 35 mt cavo 32 CH a masse separate e 24 XLR M 3P volante + 8 XLR F 3P volante.

Stage box STB32 with 24 x XLR3F and 8 x XLR3M connectors mounted, 35 m multipair cable with 32 individually-shielded channels, and fanout to 24 x XLR3M and 8 x XLR3F connectors.

Art. STB32C2050



Scatola STB32 con 24 XLR 3P F da pannello e 8 XLR 3P M da pannello con 50 mt cavo 32 CH a masse separate e 24 XLR M 3P volante + 8 XLR F 3P volante.

Stage box STB32 with 24 x XLR3F and 8 x XLR3M connectors mounted, 50 m multipair cable with 32 individually-shielded channels, and fanout to 24 x XLR3M and 8 x XLR3F connectors.

CONNETTORI

CONNECTORS

Art. NC3FXX



XLR Neutrik volante femmina 3 poli . Involucro metallico pressofuso con robusto guidacavo in gomma, contatti in argento.

Neutrik NC3FXX 3-pole female cable connector, nickel-plated, diecast zinc housing with durable polyurethane boot, chuck-type strainrelief and silver contacts

Art. NC3MXX



XLR Neutrik volante maschio 3 poli . Involucro metallico pressofuso con robusto guidacavo in gomma, contatti in argento.

Neutrik NC3MXX 3-pole male cable connector, nickel-plated, diecast zinc housing with durable polyurethane boot, chuck-type strain relief and silver contacts

Art. NC3FD



XLR Neutrik da pannello femmina 3 poli. Involucro metallico pressofuso, contatti in argento.

3 pole female receptacle, horizontal PCB mount, Nickel housing, silver contacts Universal D-size metal body XLR panel mount series for pcb mount applications. Insert is removable from shell for ease assembling

Art. NC3MD



XLR Neutrik da pannello maschio 3 poli. Involucro metallico pressofuso, contatti in argento.

3 pole male receptacle, vertical PCB mount, Nickel housing, silver contacts Universal D-size metal body XLR panel mount series for pcb mount applications. Insert is removable from shell for ease assembling

Art. NL2FC



Speakon Neutrik femmina volante 2 poli corpo in plastica, inserimento a baionetta, rotazione con blocco di sicurezza anti-sgancio, contatto elettrico solo a bloccaggio avvenuto

Neutrik NL2FC 2-pole female Speakon connector with high-impact plastic barrel; secure, rotating bayonet locking system with electrical contact possible only after connector is blocked

Art. NL4FX



Speakon Neutrik femmina volante 4 poli corpo in plastica, inserimento a baionetta, rotazione con blocco di sicurezza anti-sgancio, contatto elettrico solo a bloccaggio avvenuto

Neutrik NL4FX 4-pole female Speakon connector with high-impact plastic barrel; secure, rotating bayonet locking system with electrical contact possible only after connector is blocked

CONNETTORI
CONNECTORS
BOX PREFORATI E FERMACAVI
EMPTY BOXES AND CABLE GLANDS
Art. NL8FC


Speakon Neutrik femmina volante 8 poli corpo in plastica, inserimento a baionetta, rotazione con blocco di sicurezza anti-sgancio, contatto elettrico solo a bloccaggio avvenuto

Neutrik NL8FC 8-pole female Speakon connector with high-impact plastic barrel; secure, rotating bayonet locking system with electrical contact possible only after connector is blocked

Art. NAC3FCA


Connettore Neutrik volante powercon per ingresso corrente 2P+T, corpo in plastica, aggancio rapido a rotazione con levetta di sicurezza

Neutrik NAC3FCA cable mount 2p+GND/20 A PowerCon A-Type ("blue") mains power-in connector with high-impact plastic barrel; secure, rotating bayonet locking system with electrical contact possible only after connector is blocked and securing lever

Art. V/SS16A


Spina volante 16A Schuko

Straight cable-mount CEE 7/4 ("type F") 16 A Schuko plug

Art. NAC3FCB


Connettore Neutrik volante powercon per ingresso corrente 2P+T, corpo in plastica, aggancio rapido a rotazione con levetta di sicurezza

Neutrik NAC3FCB cable mount 2p+GND/20 A PowerCon A-Type ("blue") mains power-in connector with high-impact plastic barrel; secure, rotating bayonet locking system with electrical contact possible only after connector is blocked and securing lever

Art. NP2X


Jack Neutrik 6,3 mm mono, professionale, costruito in unico pezzo di metallo senza rivetti con guida cavo in gomma, contatti in Nickel

Neutrik NP2X professional 1/4" male TS mono jack cable plug, constructed of a single piece of metal without rivets and with polyacetal bushing and nickel contacts

Art. VDE


Presca VDE volante 2 poli + Terra

VDE (IEC C13) 2p+GND cable-mount female mains connector

Art. NP3X



Jack Neutrik 6,3 mm mono, professionale, costruito in unico pezzo di metallo senza rivetti con guida cavo in gomma, contatti in Nickel

Neutrik NP3X professional 1/4" male TRS stereo jack cable plug, constructed of a single piece of metal without rivets and with polyacetal bushing and nickel contacts

Art. NP2RX


Jack Neutrik 6,3 mm inclinato di 90°, mono, professionale, costruito in unico pezzo di metallo senza rivetti con guida-cavo in gomma, contatti in Nickel.

Neutrik NP2RX professional 1/4" male TS mono 90° jack cable plug, constructed of a single piece of metal without rivets and with polyacetal bushing and nickel contacts

Art. RST4


Supporto a parete per 40 cavi

Wall support for 40 cables



CONNETTORI
CONNECTORS

Art. STB08



Box preforato in lamiera
vericiata antigraffio per 8
XLR.

*Stage box in sheet metal
with scratch resistant paint.
Pre-drilled for 8 x
panel-mount XLR
connectors.*

Art. STB24



Box preforato in lamiera
vericiata antigraffio, con
maniglia in plastica, per 24
XLR.

*Stage box in sheet metal
with scratch resistant paint
and plastic handle.
Pre-drilled for 24 x
panel-mount XLR
connectors.*

Art. STB32



Box preforato in lamiera
vericiata antigraffio, con
maniglia in plastica, per 32
XLR.

*Stage box in sheet metal
with scratch resistant paint
and plastic handle.
Pre-drilled for 32 x
panel-mount XLR
connectors*



Art. PG135AN

Ferma cavo anti piega per
STB08 con ghiera in nylon.
PG13,5

*Anti-Kink cable gland
PG13,5 with plastic lock nut
for STB08*

Art. PG160AN

Ferma cavo anti piega con
ghiera in nylon. PG16

*Anti-Kink cable gland PG16
with plastic lock nut*

Art. PG210AN

Ferma cavo anti piega per
STB24 con ghiera in nylon.
PG21

*Anti-Kink cable gland PG21
with plastic lock nut for
STB24*

Art. PG290

Ferma cavo per STB32 con
ghiera in nylon. PG29

*Cable gland PG29 with
plastic lock nut for STB32*





AVVOLGICAVO

15

CABLE REELS



MADE IN ITALY

AVVOLGICAVO
CABLE REELS

Art. A300



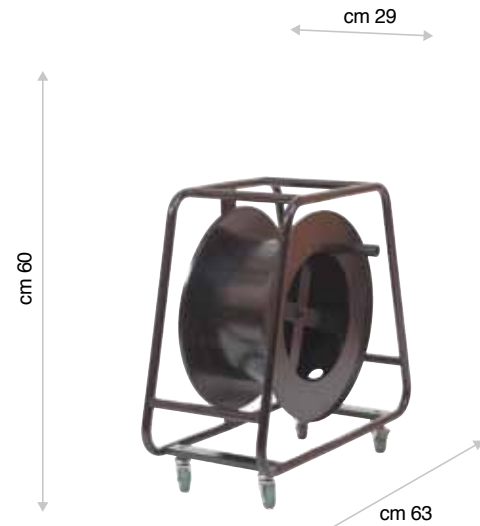
Tech Info:	
mm	420x350x640
Kg	7,6 Kg
MASTERS PACK	1 pz
cbm	0,1006 cbm

Colours:
Nero / Black

Avvolgicavo in metallo con freno a frizione per regolare la Velocità. Ø esterno 400 mm. Ø cilindro interno 200 mm.

Metal cable reel with fiction brake for velocity regulation. Internal spool diam. 200 mm, external flange diam. 400 mm

Art. A310




Tech Info:	
mm	640x340x550
Kg	13 Kg
MASTERS PACK	1 pz
cbm	0,1274 cbm

Colours:
Nero / Black

Avvolgicavo in metallo dotato di 4 ruote. Ø esterno 460 mm. Ø cilindro interno 300 mm.

Metal cable reel with frame on 4 casters. Internal spool diameter 300 mm, external flange diameter 460 mm.

Art. A420



Tech Info:	
mm	900x460x550
Kg	22 Kg
MASTERS PACK	1 pz
cbm	0,2566 cbm

Colours:
Nero / Black

Avvolgicavo in metallo con freno a frizione regolabile. Ø esterno 400 mm. Ø cilindro interno 150 mm.

Metal cable reel with fiction brake for velocity regulation. Internal spool diam. 150 mm, external flange diam. 400 mm.

Art. A430




Tech Info:	
mm	800x460x490
Kg	19 Kg
MASTERS PACK	1 pz
cbm	0,1904 cbm

Colours:
Nero / Black

Avvolgicavo in metallo con freno a frizione regolabile. Ø esterno 400 mm. Ø cilindro interno 200 mm.

Metal cable reel with fiction brake for velocity regulation. Internal spool diam. 200 mm, external flange diam. 400 mm.

Art. A400



Tech Info:	
mm	490x460x550
Kg	16,2 Kg
MASTERS PACK	1 pz
cbm	0,1316 cbm

Colours:
Nero / Black

Avvolgicavo in metallo con freno a frizione regolabile. Ø esterno 400 mm. Ø cilindro interno 150 mm

Metal cable reel with fiction brake for velocity regulation. Internal spool diam. 150 mm, external flange diam. 400 mm.

Art. A410



Tech Info:	
mm	490x460x550
Kg	17 Kg
MASTERS PACK	1 pz
cbm	0,1316 cbm

Colours:
Nero / Black

Avvolgicavo in metallo con freno a frizione regolabile. Ø esterno 400 mm. Ø cilindro interno 150 mm.

Metal cable reel with fiction brake for velocity regulation. Internal spool diam. 150 mm, external flange diam. 400 mm.

CAPACITÀ CAVO IN METRI - CABLE CAPACITY IN METERS

Code	Diametro cavo (mm) - Cable diameter (mm)													
	4	6	8	10	12	15	18	20	22	24	26	28	30	23
A300			227	145	101	64	45	36	30	25				
A310			227	145	101	64	45	36	30	25				
A400					171	109	76	62	51	43	36	31	27	24
A410					231	148	102	83	69	58	49	42	37	32
A420						211	146	119	98	82	70	60	53	46
A430					231	148	102	83	69	58	49	42	37	32

AVVOLGICAVO
CABLE REELS

Art. 300C



Tech Info:	
ø 200 mm	
0,25	
1	

Colours:
Nero / Black

Disco cieco per art. A300
Blank disc panel for item A300

Art. 310C




Tech Info:	
ø 307 mm	
0,50	
1	

Colours:
Nero / Black

Disco cieco per art. A310
Blank disc panel for item A310.

Art. 310PR24




Tech Info:	
ø 307 mm	
0,51	
1	

Colours:
Nero / Black

Disco preforato per art. A310, 24 fori XLR.
Disc panel for item A310 predrilled for 24 connectors

Art. 310PR36




Tech Info:	
ø 307 mm	
0,46	
1	

Colours:
Nero / Black

Disco preforato per art. A310, 36 fori XLR.
Disc panel for item A310 predrilled for 36 connectors

Art. 300PR8



Tech Info:	
ø 200 mm	
0,60	
1	

Colours:
Nero / Black

Disco preforato per art. A300, 8 fori per XLR
Disc panel for item A300 predrilled for 8 connectors

Art. 310PR8



Tech Info:	
ø 307 mm	
0,50	
1	

Colours:
Nero / Black

Disco cieco per art. A310, 8 fori per XLR
Disc panel for item A310 predrilled for 8 connectors

Art. 310PR30



Tech Info:	
ø 307 mm	
0,49	
1	

Colours:
Nero / Black

Disco preforato per art. A310, 30 fori XLR.
Disc panel for item A310 predrilled for 30 connectors

Art. 300PR20




Tech Info:	
ø 200 mm	
0,20	
1	

Colours:
Nero / Black

Disco preforato per art. A300, 20 fori per XLR
Disc panel for item A300 predrilled for 20 connectors.

Art. 310PR16




Tech Info:	
ø 307 mm	
0,54	
1	

Colours:
Nero / Black

Disco preforato per art. A310, 16 fori XLR.
Disc panel for item A310 predrilled for 16 connectors

Art. 310PR32



Tech Info:	
ø 307 mm	
0,48	
1	

Colours:
Nero / Black

Disco preforato per art. A310, 32 fori XLR.
Disc panel for item A310 predrilled for 32 connectors

224

225

AVVOLGICAVO
 CABLE REELS

Art. A100AL1000


Avvolgicavo A100 con cavo alimentazione:

- mt. 45 cavo alimentazione nero 3x2,5
- 1 x presa 16A 220v 2p+t da pannello
- 1 x spina 16A 220v 2p+t volante

Cable reel A100 with:

- 45 m of 3 x 2.5 mm conductor mains cable
- 1 x 220 V/16 A 2p+GND bulkhead socket
- 1 x 220 V/16 A 2p+GND cable plug

Art. A100AL1100


Avvolgicavo A100 con cavo alimentazione:

- mt. 50 cavo alimentazione nero 3x1,5
- 1 x presa 16A 220v 2p+t da pannello
- 1 x spina 16A 220v 2p+t volante

Cable reel A100 with:

- 50 m of 3 x 1.5 mm conductor mains cable
- 1 x 220 V/16 A 2p+GND bulkhead socket
- 1 x 220 V/16 A 2p+GND cable plug

Art. A100DMX1000


Avvolgicavo A100 con cavo dmx: *Cable reel A100 with:*

- mt. 50 cavo dmx
- 1 connettore xlr 5 poli Neutrik maschio da pannello
- 1 connettore xlr 5 poli Neutrik femmina volante

- 50 m of DMX data cable
- 1 x Neutrik XLR5M panel connector
- 1 x Neutrik XLR5F cable connector

Art. A100DMX1010


Avvolgicavo A100 con cavo dmx: *Cable reel A100 with:*

- mt. 100 cavo dmx
- 1 x connettore xlr 5 poli Neutrik maschio da pannello
- 1 x connettore xlr 5 poli Neutrik femmina volante

- 100 m of DMX data cable
- 1 x Neutrik XLR5M panel connector
- 1 x Neutrik XLR5F cable connector

Art. A100BNC1000


Avvolgicavo A100 con cavo video:

- mt. 50 cavo video
- 1 x connettore bnc Neutrik femmina da pannello
- 1 x connettore bnc Neutrik maschio volante

Cable reel A100 with:

- 50 m of coaxial video cable
- 1 x Neutrik BNC female panel connector
- 1 x Neutrik BNC male cable connector

Art. A100BNC1010


Avvolgicavo A100 con cavo video:

- mt. 100 cavo video
- 1 x connettore bnc Neutrik femmina da pannello
- 1 x connettore bnc Neutrik maschio volante

Cable reel A100 with:

- 100 m of coaxial video cable
- 1 x Neutrik BNC female panel connector
- 1 x Neutrik BNC male cable connector

Art. A300DMX1000


Avvolgicavo A300 con cavo dmx: *Cable reel A300 with:*

- mt. 50 cavo dmx
- 1 x connettore xlr 5 poli Neutrik maschio pannello
- 1 x connettore xlr 5 poli Neutrik femmina volante
- 1 x presa 16A 220v 2p+t da pannello
- 1 x spina 16A 220v 2p+t volante

- 50 m of DMX data cable
- 1 x Neutrik XLR5M panel connector
- 1 x Neutrik XLR5F cable connector
- 1 x 220 V/16 A 2p+GND bulkhead mount industrial socket
- 1 x 220 V/16 A 2p+GND cable mount industrial plug

Art. A300DMX1010


Avvolgicavo A300 con cavo dmx: *Cable reel A300 with:*

- mt. 100 cavo dmx
- 1 x connettore xlr 5 poli Neutrik maschio pannello
- 1 x connettore xlr 5 poli Neutrik femmina volante
- 1 x presa 16A 220v 2p+t da pannello
- 1 x spina 16A 220v 2p+t volante

Cable reel A300 with:

- 100 m of DMX data cable
- 1 x Neutrik XLR5M panel connector
- 1 x Neutrik XLR5F cable connector
- 1 x 220 V/16 A 2p+GND bulkhead mount industrial socket and
- 1 x 220 V/16 A 2p+GND cable mount industrial plug

AVVOLGICAVO
 CABLE REELS

Art. A300DMX2000


Avvolgicavo A300 con cavo dmx: *Cable reel A300 with:*

- mt. 50cavo dmx
- 2 x connettore xlr 5 poli Neutrik maschio pannello
- 2 x connettore xlr 5 poli Neutrik femmina volante
- 1 x presa 16A 220v 2p+t da pannello
- 1 x spina 16A 220v 2p+t volante
- 50 m of DMX data cable
- 2 x Neutrik XLR5M panel connectors
- 2 x Neutrik XLR5F cable connectors
- 1 x 220 V/16 A 2p+GND bulkhead mount industrial socket
- 1 x 220 V/16 A 2p+GND cable mount industrial plug

Art. A300BNC1000


Avvolgicavo A300 con cavo video *Cable reel A300 with:*

- mt. 100 cavo video
- 4 x connettori bnc Neutrik da pannello
- 4 x connettori bnc Neutrik volante
- 50 m of coaxial video cable
- 4 x Neutrik BNC female panel connector
- 4 x Neutrik BNC male cable connector

Art. A310AL1000


Avvolgicavo A310 con cavo alimentazione:

Cable reel A310 with:

- mt.100 cavo alimentazione nero 3x2.5
- 2 x presa 16A 220v 2p+t da pannello
- 1 x spina 16A 220v 2p+t volante
- 100 m of 3 x 2.5 mm conductor, black mains cable
- 2 x 220 V/16 A 2p+GND bulkhead sockets
- 1 x 220 V/16 A 2p+GND cable plug

Art. A310MDX2000


Avvolgicavo A310 con 100 m. DMX,

Cable reel A310 with 100 m of DMX data cable

- 2 connettori XLR 5 poli Neutrik maschio da pannello,
- 2 connettori XLR 5 poli Neutrik femmina volante,
- 1 presa 16A 220v 2p+t da pannello
- 1 spina 16A 220v 2p+t volante.
- 2 x Neutrik XLR5M panel connectors
- 2 x Neutrik XLR5F cable connectors,
- 1 x 220 V/16 A 2p+GND bulkhead mount industrial socket and 1 x 220 V/16 A 2p+GND cable mount industrial plug

Art. A300MC1840F

Avvolgicavo A300 con 40 metri di cavo 8CH a masse separate.

- 8 XLR 3P Neutrik femmina volanti
- 8 XLR 3P Neutrik Maschio da pannello

Cable reel A300 with 40 m multipair cable with 8 individually-shielded channels.

- 8 x Neutrik XLR3M panel mount connectors
- fanout to 8 x Neutrik XLR3F connectors

Art. A300MC2840F

Avvolgicavo A300 con 40 metri di cavo 8CH a masse separate.

- 8 XLR 3P femmina volanti
- 8 XLR 3P maschio da pannello

Cable reel A300 with 40 m multipair cable with 8 individually-shielded channels.

- 8 x general XLR3M panel mount connectors
- fanout to 8 x general XLR3F connectors

Art. A300MC1840M

Avvolgicavo A300 con 40 metri di cavo 8CH a masse separate.

- 8 XLR 3P Neutrik maschio volanti
- 8 XLR 3P Neutrik femmina da pannello

Cable reel A300 with 40 m multipair cable with 8 individually-shielded channels.

- 8 x Neutrik XLR3F panel mount connectors
- fanout to 8 x Neutrik XLR3M connectors

Art. A300MC2840M

Avvolgicavo A300 con 40 metri di cavo 8CH a masse separate.

- 8 XLR 3P maschio volanti
- 8 XLR 3P femmina da pannello

Cable reel A300 with 40 m multipair cable with 8 individually-shielded channels.

- 8 x general XLR3F panel mount connectors
- fanout to 8 x general XLR3M connectors



AVVOLGICAVO
 CABLE REELS

Art. A310MC12425

Avvolgicavo A310 con 25 metri di cavo 24 CH a masse separate. *Cable reel A310 with 25 m multipair cable with 24 individually-shielded channels.*

- 18 M + 6 F XLR 3P Neutrik volanti
- 18 F + 6 M XLR 3P Neutrik da pannello
- 18 x Neutrik XLR3F + 6 x Neutrik XLR3M
- panel mount connectors fanout to 18 x Neutrik XLR3M + 6 x Neutrik XLR3F connectors

Art. A310MC12435

Avvolgicavo A310 con 35 metri di cavo 24 CH a masse separate. *Cable reel A310 with 35 m multipair cable with 24 individually-shielded channels.*

- 18 M + 6 F XLR 3P Neutrik volanti
- 18 F + 6 M XLR 3P Neutrik da pannello
- 18 x Neutrik XLR3F + 6 x Neutrik XLR3M
- panel mount connectors fanout to 18 x Neutrik XLR3M + 6 x Neutrik XLR3F connectors

Art. A310MC22425

Avvolgicavo A310 con 25 metri di cavo 24 CH a masse separate. *Cable reel A310 with 25 m multipair cable with 24 individually-shielded channels.*

- 18 M + 6 F XLR 3P volanti
- 18 F + 6 M XLR 3P da pannello
- 18 x general XLR3F + 6 x general XLR3M
- panel mount connectors fanout to 18 x general XLR3M + 6 x general XLR3F connectors

Art. A310MC22435

Avvolgicavo A310 con 35 metri di cavo 24 CH a masse separate. *Cable reel A310 with 35 m multipair cable with 24 individually-shielded channels.*

- 18 M + 6 F XLR 3P volanti
- 18 F + 6 M XLR 3P da pannello
- 18 x general XLR3F + 6 x general XLR3M
- panel mount connectors fanout to 18 x general XLR3M + 6 x general XLR3F connectors


Art. A310MC1835

Avvolgicavo A310 con 35 metri di cavo 8 CH a masse separate. *Cable reel A310 with 35 m multipair cable with 8 individually-shielded channels.*

- 8 XLR M 3P Neutrik
- 8 XLR F 3P Neutrik da pannello
- 8 x Neutrik XLR3F panel mount connectors
- fanout to 8 x Neutrik XLR3M connectors

Art. A310MC1850

Avvolgicavo A310 con 50 metri di cavo 8 CH a masse separate. *Cable reel A310 with 50 m multipair cable with 8 individually-shielded channels.*

- 8 XLR M 3P Neutrik
- 8 XLR F 3P Neutrik da pannello
- 8 x Neutrik XLR3F panel mount connectors
- fanout to 8 x Neutrik XLR3M connectors

Art. A310MC1870

Avvolgicavo A310 con 70 metri di cavo 8 CH a masse separate. *Cable reel A310 with 70 m multipair cable with 8 individually-shielded channels.*

- 8 XLR M 3P Neutrik
- 8 XLR F 3P Neutrik da pannello
- 8 x Neutrik XLR3F panel mount connectors
- fanout to 8 x Neutrik XLR3M connectors

Art. A310MC2835

Avvolgicavo A310 con 35 metri di cavo 24 CH a masse separate. *Cable reel A310 with 35 m multipair cable*

- 18 M + 6 F XLR 3P volanti
- 18 F + 6 M XLR 3P da pannello
- with 8 individually-shielded channels.
- 8 x general XLR3F panel mount connectors fanout to 8 x general XLR3M connectors

AVVOLGICAVO
 CABLE REELS

Art. A310MC2850

Avvolgicavo A310 con 50 metri di cavo 8 CH a masse separate.

- 8 XLR M 3P
- 8 XLR F 3P da pannello

Cable reel A310 with 50 m multipair cable with 8 individually-shielded channels.

- 8 x general XLR3F panel mount connectors
- fanout to 8 x general XLR3M connectors


Art. A310MC2870

Avvolgicavo A310 con 70 metri di cavo 8 CH a masse separate.

- 8 XLR M 3P
- 8 XLR F 3P da pannello

Cable reel A310 with 70 m multipair cable with 8 individually-shielded channels.

- 8 x general XLR3F panel mount connectors
- fanout to 8 x general XLR3M connectors





MD TRUSS

16

MD TRUSS



MADE IN ITALY

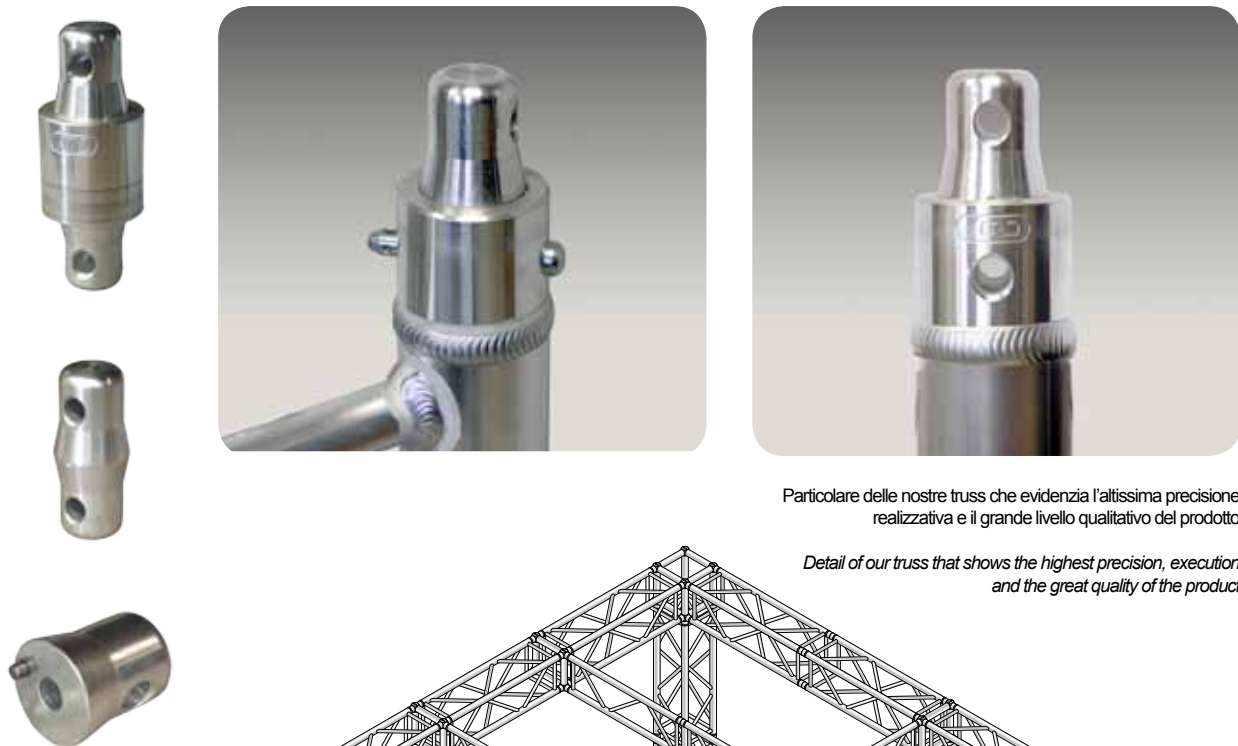

MD TRUSS



IL SISTEMA "MD TRUSS"

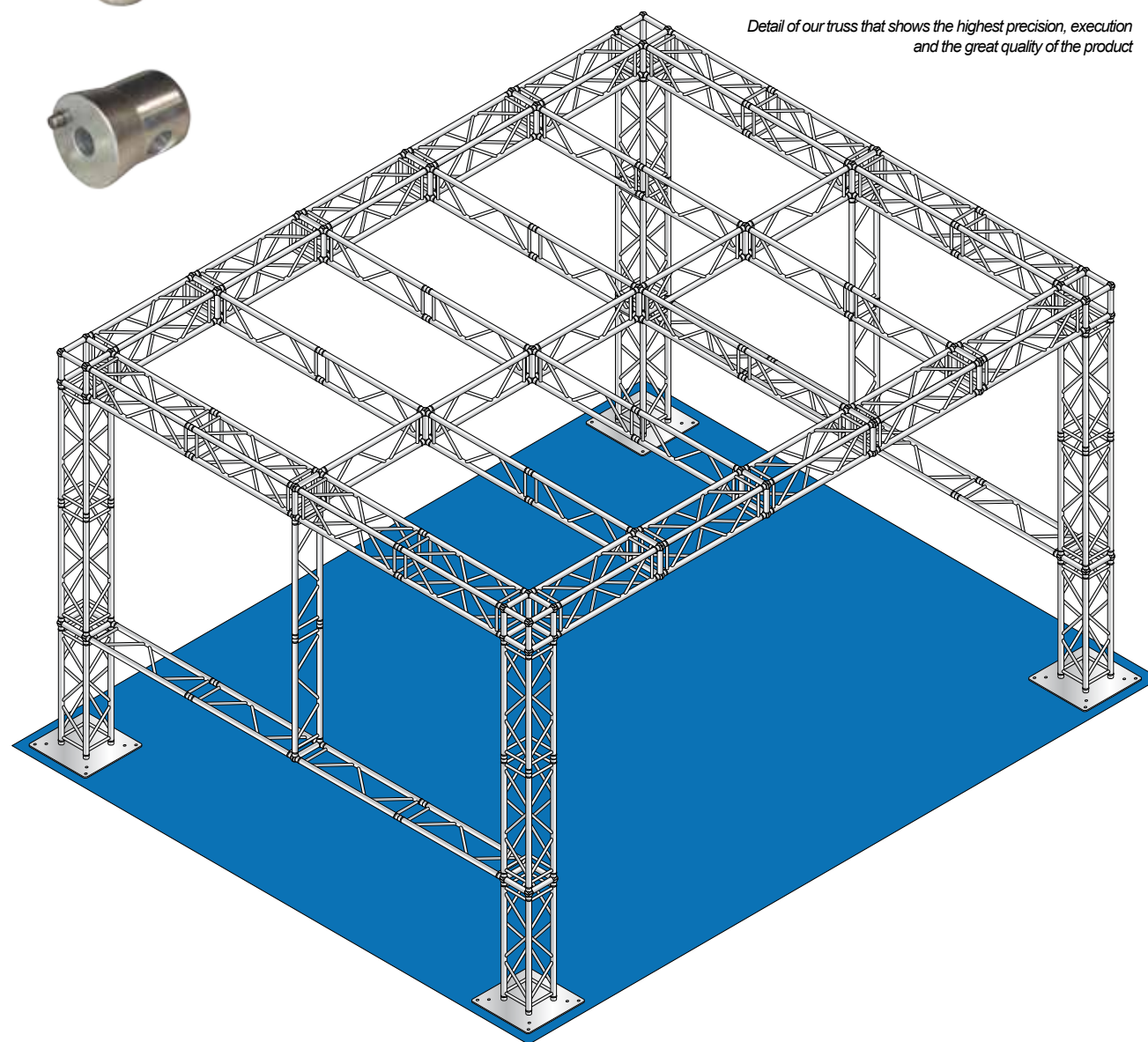
Grazie ad una nostra specifica tecnologia di saldatura robotizzata e brevettata, i nostri tralicci hanno un altissimo grado di precisione, che consente un veloce ed agevole montaggio e smontaggio, anche con strutture complesse.

Thanks to our specific robotic welding technology and patented, our trusses have a very high degree of precision, which allows a fast and easy assembly and disassembly, also with complex structures.



Particolare delle nostre truss che evidenzia l'altissima precisione realizzativa e il grande livello qualitativo del prodotto

Detail of our truss that shows the highest precision, execution and the great quality of the product

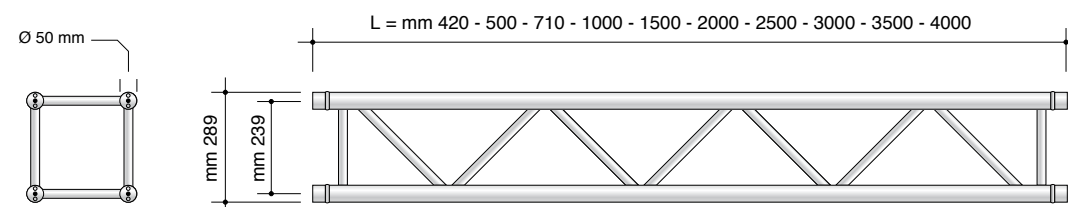


MD TRUSS

TRQ30-S2 SERIES - QUADRO 289x289 mm

Tubi principali: diametro 50 mm – spessore 2 mm - Tubi diagonali: diametro 20 mm – spessore 2 mm
Main tubes: diameter mm 50 – thickness mm 2 – Cross tubes: diameter mm 20 – thickness mm 2

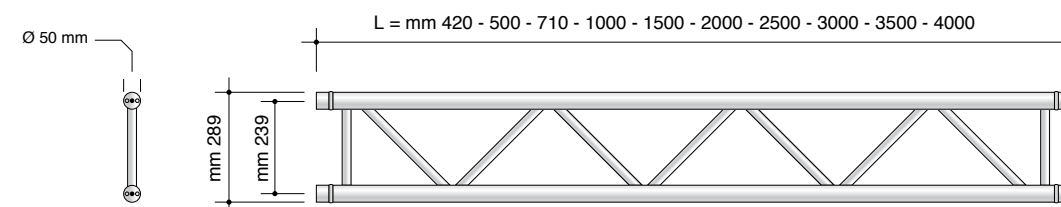
Articolo Item	Descrizione Description	Peso Weight	Master pack
TRQ300420S2	Traliccio lineare quadro lunghezza mm. 420 mm 420 Linear Quadro Truss	4,21 kg	1 pz
TRQ300500S2	Traliccio lineare quadro lunghezza mm. 500 mm 500 Linear Quadro Truss	4,60 kg	1 pz
TRQ300710S2	Traliccio lineare quadro lunghezza mm. 710 mm 710 Linear Quadro Truss	5,03 kg	1 pz
TRQ301000S2	Traliccio lineare quadro lunghezza mm. 1000 mm 1000 Linear Quadro Truss	7,00 kg	1 pz
TRQ301500S2	Traliccio lineare quadro lunghezza mm. 1500 mm 1500 Linear Quadro Truss	10,00 kg	1 pz
TRQ302000S2	Traliccio lineare quadro lunghezza mm. 2000 mm 2000 Linear Quadro Truss	14,00 kg	1 pz
TRQ302500S2	Traliccio lineare quadro lunghezza mm. 2500 mm 2500 Linear Quadro Truss	15,00 kg	1 pz
TRQ303000S2	Traliccio lineare quadro lunghezza mm. 3000 mm 3000 Linear Quadro Truss	17,20 kg	1 pz
TRQ303500S2	Traliccio lineare quadro lunghezza mm. 3500 mm 3500 Linear Quadro Truss	19,60 kg	1 pz
TRQ304000S2	Traliccio lineare quadro lunghezza mm. 4000 mm 4000 Linear Quadro Truss	22,00 kg	1 pz



TRP30-S2 SERIES - DUAL 289 mm

Tubi principali: diametro 50 mm – spessore 2 mm - Tubi diagonali: diametro 20 mm – spessore 2 mm
Main tubes: diameter mm 50 – thickness mm 2 – Cross tubes: diameter mm 20 – thickness mm 2

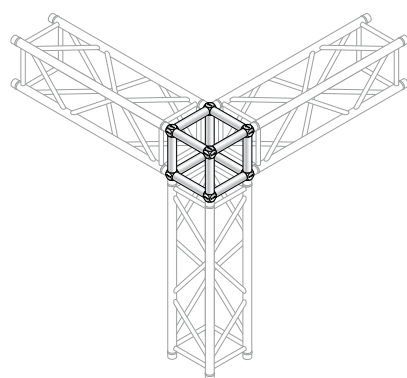
Articolo Item	Descrizione Description	Peso Weight	Master pack
TRP300420S2	Traliccio lineare piano lunghezza mm. 420 mm 420 Linear Dual Truss	1,70 kg	1 pz
TRP300500S2	Traliccio lineare piano lunghezza mm. 500 mm 500 Linear Dual Truss	1,90 kg	1 pz
TRP300710S2	Traliccio lineare piano lunghezza mm. 710 mm 710 Linear Dual Truss	2,20 kg	1 pz
TRP301000S2	Traliccio lineare piano lunghezza mm. 1000 mm 1000 Linear Dual Truss	3,40 kg	1 pz
TRP301500S2	Traliccio lineare piano lunghezza mm. 1500 mm 1500 Linear Dual Truss	4,40 kg	1 pz
TRP302000S2	Traliccio lineare piano lunghezza mm. 2000 mm 2000 Linear Dual Truss	5,60 kg	1 pz
TRP302500S2	Traliccio lineare piano lunghezza mm. 2500 mm 2500 Linear Dual Truss	6,80 kg	1 pz
TRP303000S2	Traliccio lineare piano lunghezza mm. 3000 mm 3000 Linear Dual Truss	8,80 kg	1 pz
TRP303500S2	Traliccio lineare piano lunghezza mm. 3500 mm 3500 Linear Dual Truss	9,20 kg	1 pz
TRP304000S2	Traliccio lineare piano lunghezza mm. 4000 mm 4000 Linear Dual Truss	10,30 kg	1 pz



MD TRUSS

TRR30C

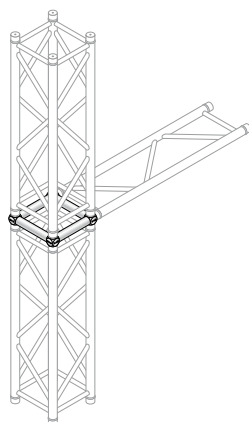
Raccordi Multivia per TRQ30 e TRP30 Series
Multiway Joints for TRQ30 and TRP30 Series



Descrizione Description	Peso Weight	Master pack
Cubo 290x290x290 mm. mm 290 x 290 x 290, 6 way Cube box joint.	13,00 kg	1 pz

TRR30Q

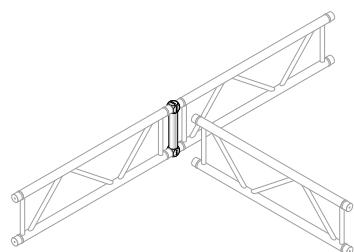
Raccordi Multivia per TRQ30 e TRP30 Series
Multiway Joints for TRQ30 and TRP30 Series



Descrizione Description	Peso Weight	Master pack
Quadro 290x290x50 mm. mm 290 x 290 x 50, 6 way Quadro flat joint.	3,23 kg	1 pz

TRR30D

Raccordi Multivia per TRQ30 e TRP30 Series
Multiway Joints for TRQ30 and TRP30 Series



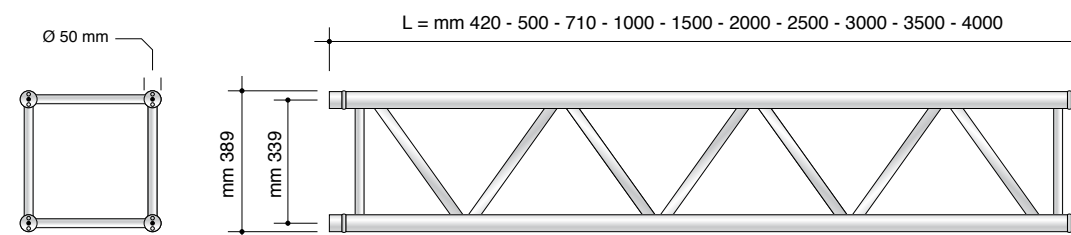
Descrizione Description	Peso Weight	Master pack
Ritto 290x50x50 mm. mm 290 x 50 x 50, 4 way Straight flat joint.	0,81 kg	1 pz

TRQ40-S2 SERIES - QUADRO 389x389 mm

Tubi principali: diametro 50 mm – spessore 2 mm - Tubi diagonali: diametro 25 mm – spessore 2 mm
Main tubes: diameter mm 50 – thickness mm 2 – Cross tubes: diameter mm 25 – thickness mm 2



Articolo Item	Descrizione Description	Master pack
TRQ400500S2	Traliccio lineare quadro lunghezza mm. 500 mm 500 Linear Quadro Truss	1 pz
TRQ401000S2	Traliccio lineare quadro lunghezza mm. 1000 mm 1000 Linear Quadro Truss	1 pz
TRQ401500S2	Traliccio lineare quadro lunghezza mm. 1500 mm 1500 Linear Quadro Truss	1 pz
TRQ402000S2	Traliccio lineare quadro lunghezza mm. 2000 mm 2000 Linear Quadro Truss	1 pz
TRQ402500S2	Traliccio lineare quadro lunghezza mm. 2500 mm 2500 Linear Quadro Truss	1 pz
TRQ403000S2	Traliccio lineare quadro lunghezza mm. 3000 mm 3000 Linear Quadro Truss	1 pz
TRQ403500S2	Traliccio lineare quadro lunghezza mm. 3500 mm 3500 Linear Quadro Truss	1 pz
TRQ404000S2	Traliccio lineare quadro lunghezza mm. 4000 mm 4000 Linear Quadro Truss	1 pz

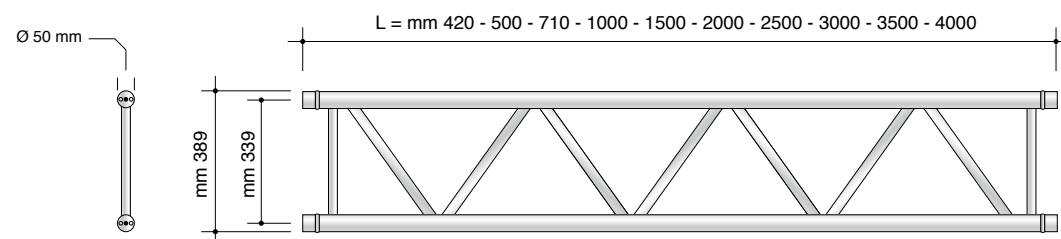


MD TRUSS

TRP40-S2 SERIES - DUAL 389 mm

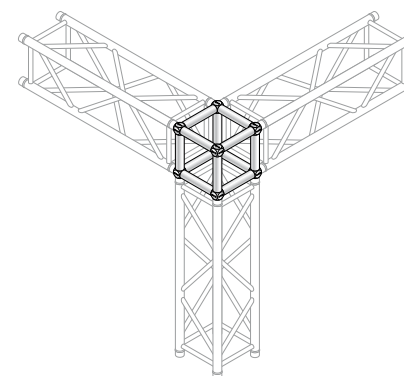
Tubi principali: diametro 50 mm – spessore 2 mm - Tubi diagonali: diametro 25 mm – spessore 2 mm
 Main tubes: diameter mm 50 – thickness mm 2 – Cross tubes: diameter mm 25 – thickness mm 2

Articolo Item	Descrizione Description	Master pack
TRP400500S2	Traliccio lineare piano lunghezza mm. 500 mm 500 Linear Dual Truss	1 pz
TRP401000S2	Traliccio lineare piano lunghezza mm. 1000 mm 1000 Linear Dual Truss	1 pz
TRP401500S2	Traliccio lineare piano lunghezza mm. 1500 mm 1500 Linear Dual Truss	1 pz
TRP402000S2	Traliccio lineare piano lunghezza mm. 2000 mm 2000 Linear Dual Truss	1 pz
TRP402500S2	Traliccio lineare piano lunghezza mm. 2500 mm 2500 Linear Dual Truss	1 pz
TRP403000S2	Traliccio lineare piano lunghezza mm. 3000 mm 3000 Linear Dual Truss	1 pz
TRP403500S2	Traliccio lineare piano lunghezza mm. 3500 mm 3500 Linear Dual Truss	1 pz
TRP404000S2	Traliccio lineare piano lunghezza mm. 4000 mm 4000 Linear Dual Truss	1 pz



TRR40C

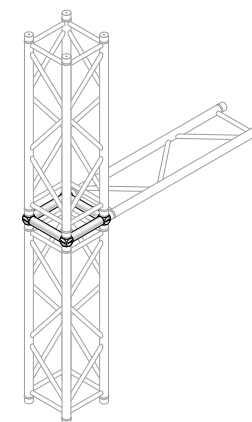
Raccordi Multivia per TRQ40 e TRP40 Series
 Multiway Joints for TRQ40 and TRP40 Series



Descrizione Description	Master pack
Cubo 390x390x390 mm. mm 390 x 390 x 390, 6 way Cube box joint.	1 pz

TRR40Q

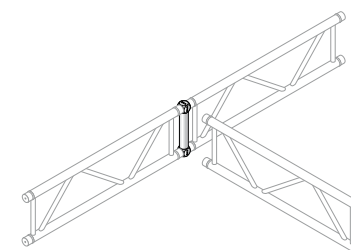
Raccordi Multivia per TRQ40 e TRP40 Series
 Multiway Joints for TRQ40 and TRP40 Series



Descrizione Description	Master pack
Quadro 390x390x50 mm. mm 390x390x50, 6 way Quadro flat joint.	1 pz

TRR40D

Raccordi Multivia per TRQ40 e TRP40 Series
 Multiway Joints for TRQ40 and TRP40 Series



Descrizione Description	Master pack
Ritto 390x50x50 mm. mm 390 x 50 x 50, 4 way Straight flat joint.	1 pz

242

243

MD TRUSS

Tubi Correnti Dritti / Trussing Straight Tubes

Diametro 50 mm – spessore 2 mm / diameter mm 20
Diameter mm 20 – thickness mm 2

Articolo Item	Descrizione Description	Peso Weight	Master pack
TRT0210S2	Tubo corrente con boccole. Lunghezza mm. 210 mm 210 straight tube.	0,55 kg	1 pz
TRT0290S2	Tubo corrente con boccole. Lunghezza mm. 290 mm 290 straight tube.	0,61 kg	1 pz
TRT0300S2	Tubo corrente con boccole. Lunghezza mm. 300 mm 300 straight tube.	0,62 kg	1 pz
TRT0400S2	Tubo corrente con boccole. Lunghezza mm. 400 mm 400 straight tube.	0,70 kg	1 pz
TRT0420S2	Tubo corrente con boccole. Lunghezza mm. 420 mm 420 straight tube.	0,72 kg	1 pz
TRT0500S2	Tubo corrente con boccole. Lunghezza mm. 500 mm 500 straight tube.	0,78 kg	1 pz
TRT0560S2	Tubo corrente con boccole. Lunghezza mm. 560 mm 560 straight tube.	0,82 kg	1 pz
TRT0600S2	Tubo corrente con boccole. Lunghezza mm. 600 mm 600 straight tube.	0,86 kg	1 pz
TRT0710S2	Tubo corrente con boccole. Lunghezza mm. 710 mm 710 straight tube.	0,95 kg	1 pz
TRT1000S2	Tubo corrente con boccole. Lunghezza mm. 1000 mm 1000 straight tube.	1,18 kg	1 pz
TRT1500S2	Tubo corrente con boccole. Lunghezza mm. 1500 mm 1500 straight tube.	1,58 kg	1 pz
TRT2000S2	Tubo corrente con boccole. Lunghezza mm. 2000 mm 2000 straight tube.	1,98 kg	1 pz
TRT2500S2	Tubo corrente con boccole. Lunghezza mm. 2500 mm 2500 straight tube.	2,37 kg	1 pz
TRT3000S2	Tubo corrente con boccole. Lunghezza mm. 3000 mm 3000 straight tube.	2,77 kg	1 pz
TRT3500S2	Tubo corrente con boccole. Lunghezza mm. 3500 mm 3500 straight tube.	3,16 kg	1 pz
TRT4000S2	Tubo corrente con boccole. Lunghezza mm. 4000 mm 4000 straight tube.	3,56 kg	1 pz



Kit di giunzione / Coupling Kits



Articolo Item	Descrizione Description	Peso Weight	Master pack
TRAK01	Kit giunzione standard composto da: 4 perni conici + 8 spine coniche a testa tonda + 8 spine di sicurezza. Standard coupling kit: 4 x double cone coupler pivots + 8 x round head quick coupling spigots + 8 x security pins.	0,90 kg	1 pz



Articolo Item	Descrizione Description	Peso Weight	Master pack
TRAK01P	Kit giunzione standard composto da: 2 perni conici + 4 spine coniche a testa tonda + 4 spine di sicurezza. Coupling kit for linear truss: 2 x double cone coupler pivots + 4 x round head quick coupling spigots + 4 x security pins.	0,45 kg	1 pz



Articolo Item	Descrizione Description	Peso Weight	Master pack
TRAK02	Kit giunzione una via per cubo composto da: 4 mezzi perno conico + 4 perni conici standard + 4 spine di sicurezza + 4 viti TCEI per 1/2 perno conico. Single way coupling kit for Cube: 4 x 1/2 threaded cone pivots + 4 x quick coupling spigots + 4 x security pins + 4 x socket countersunk head screws for 1/2 cone pivot.	0,86 kg	1 pz



Articolo Item	Descrizione Description	Peso Weight	Master pack
TRAK03	Kit giunzione dadi composto da: 4 perni conici + 8 spine coniche per dado autobloccante + 8 dadi autobloccanti con rondella. Coupling Kit: 4 x coupler pivots + 8 x quick coupling spigots for selflocking nut + 8 x selflocking nut with washer.	0,93 kg	1 pz



Articolo Item	Descrizione Description	Peso Weight	Master pack
TRAK04	Kit giunzione standard x basi BST2540FS/BST2540L e CAR3030, composto da: 4 copiglie + 4 spine coniche + 4 viti TCEI + 4 1/2 perni conici filettati e 4 rondelle. Standard coupling kit for BST2540FS/BST2540L and CAR3030: 4 x 1/2 threaded cone pivots + 4 x round head quick coupling spigots + 4 x security pins + 4 x socket countersunk head screws + 4 x washers.	1,05 kg	1 pz



Articolo Item	Descrizione Description	Peso Weight	Master pack
TRAK04B	Kit giunzione standard x basi TRQ30PIA4040 e TRQ40PIA4949, composto da: 4 copiglie + 4 spine coniche + 4 viti TCEI + 4 1/2 perni conici filettati Standard coupling kit for TRQ30PIA4040 e TRQ40PIA4949: 4 x 1/2 threaded cone pivots + 4 x round head quick coupling spigots + 4 x security pins + 4 x socket countersunk head screws.	1,05 kg	1 pz










Articolo Item	Descrizione Description	Peso Weight	Master pack
TRAK05	Kit distanziatore per cubo composto da: 1 distanziatore lunghezza 105 mm. + 1 perno conico standard + 1 copiglia + 1 spina conica per copiglia + 1 vite TE per basette e distanziatori. Compensator Kit for Cube box: 1 x compensator 105 mm + 1 x standard cone pivot + 1 x quick coupling spigot + 1 x security pin + 1 hexagonal screws for base and compensator.	0,56 kg	1 pz

MD TRUSS








Accessori per TRQ/TRP - 30/40 Series

Accessories for TRQ/TRP - 30/40 Series

Articolo Item	Descrizione Description	Peso Weight	Master pack
	TRA10OV2 Perno conico standard, confezione 20 pezzi. <i>Standard double conical coupler pivot, 20 pcs per package.</i>	0,140 kg	1 pz
	TRA20SS Spina di sicurezza, confezione da 100 pezzi. <i>Security pins, 100 pcs per package.</i>	0,005 kg	1 pz
	TRA20SP66 Spine coniche testa tonda, confezione da 20 pezzi. <i>Round head quick coupling spigots, 20 pcs per package.</i>	0,040 kg	1 pz
	TRA20SP79 Spine coniche testa tonda, per accoppiamenti con tralicci Litec, confezione da 20 pezzi. <i>Round head quick coupling spigots, for using with Litec trussing, 20 pcs per package.</i>	0,045 kg	1 pz
	TRA20SP66F Spine coniche per dado autobloccante, confezione da 20 pezzi. <i>Quick coupling spigots for selflocking nut, 20 pcs per package.</i>	0,040 kg	1 pz
	TRA30DM8 Dado autobloccante M8 con rondella, confezione da 50 pezzi. <i>Selflocking M8 nut with washer, 50 pcs per package.</i>	0,005 kg	1 pz
	TRA10OVFF ½ perno conico filettato, confezione da 20 pezzi. <i>½ threaded conical pivot, 20 pcs per package.</i>	0,190 kg	1 pz

Accessori per TRQ/TRP - 30/40 Series







Accessories for TRQ/TRP - 30/40 Series

Articolo Item	Descrizione Description	Peso Weight	Master pack
	TRA10OVFP ½ perno conico per raccordi multivia, confezione da 20 pezzi. <i>½ threaded conical pivot for multiway joints, 20 pcs per package.</i>	0,155 kg	1 pz
	TRA30M10X20 Vite TE M10 x 20 mm per basetta e distanziatore, confezione da 50 pezzi. <i>Hexagonal M10 x 20 mm screw for base and compensator, 50 pcs per package.</i>	0,015 kg	1 pz
	TRA30M10X20TR Vite TCEI testa ribassata M10 x 25 mm per utilizzo con cubo TRR30C e TRR40C, confezione da 20 pezzi. <i>Socket countersunk head M10 x 25 mm screw with lowered head for using with cube TRR30C and TRR40C, 20 pcs per package.</i>	0,020 kg	1 pz
	TRA30M10X25TR Vite TCEI testa ribassata M10 x 25 mm per ½ perno conico, confezione da 20 pezzi. <i>Socket countersunk head M10 x 25 mm screw with lowered head for using with ½ conical pivot, 20 pcs per package.</i>	0,020 kg	1 pz
	TRA40DS105 Doppio snodo 105 mm. <i>mm 105 double joint.</i>	0,400 kg	1 pz
	TRA40CMM50 Perno conico distanziatore lunghezza 50 mm. <i>mm 50 compensator coupler pivot.</i>	0,680 kg	1 pz
	TRA40CFF105 Distanziatore lunghezza 105 mm. <i>mm 105 compensator.</i>	0,400 kg	1 pz

MD TRUSS



Accessori per TRQ/TRP - 30/40 Series

Accessories for TRQ/TRP - 30/40 Series

Articolo Item	Descrizione Description	Peso Weight	Master pack
 TRA50PC	Piedino completo. <i>Complete foot, for using with Litec and MD trusses.</i>	0,605 kg	1 pz
 TRA50PB	Basetta <i>Base.</i>	0,415 kg	1 pz
 TRQ30PIA2929	Piastra/base in alluminio 29 x 29 cm. per fissaggio a pavimento tralici della TRQ30S2 Series (kit di fissaggio TRAK04B non incluso). <i>Plate/base in aluminium cm 29 x 29 for fixing a TRQ30S2 Series truss to floor (TRAK04B connection kit not included).</i>	3,765 kg	1 pz
 TRQ30PIA4040	Piastra/base in acciaio zincato 40 x 40 cm. per fissaggio a pavimento tralici della TRQ30S2 Series (kit di fissaggio TRAK04B non incluso). <i>Plate/base in galvanized steel cm 40 x 40 for fixing a TRQ30S2 Series truss to floor (TRAK04B connection kit not included).</i>	7,290 kg	1 pz
 TRQ40PIA4949	Piastra/base in acciaio zincato 49 x 49 cm. per fissaggio a pavimento tralici della TRQ40S2 Series (kit di fissaggio TRAK04B non incluso). <i>Plate/base in galvanized steel cm 49 x 49 for fixing a TRQ40S2 Series truss to floor (TRAK04B connection kit not included).</i>	8,500 kg	1 pz
 TRQ3040AD4141	Piastra/adattatore preforata in acciaio zincato per tralici serie TRQ30 e TRQ40 utile per fissare teste mobili, ecc. (Kit fissaggio TRAK04 non incluso). <i>Pre-drilled plate/adaptor in galvanized steel for TRQ30 and TRQ40 Series truss, for connecting moving head ligths, etc. (TRAK04 coupling kit not included).</i>	5,030 kg	1 pz

Accessori per TRQ/TRP - 30/40 Series

Accessories for TRQ/TRP - 30/40 Series

Articolo Item	Descrizione Description	Peso Weight	Master pack
 TRA50C	Nodo 50x50x50 mm. <i>Joint Cube connector mm 50x50x50.</i>	0,270 kg	1 pz
 TR300ST_20	Kit adattatore utile e fissare, su un traliccio lato 29 cm, i prodotti SPLTAGA, SPLTAGN, RP6532A o RP6532N. Ne occorrono 2 per ogni accessorio da fissare. <i>Adapter kit useful to fix on a truss, with side of 29 cm, accessories like SPLTAGA, SPLTAGN, RP6532A or RP6532N. You need 2 pieces for each accessory to be fixed.</i>	0,750 kg	1 pz

Esempio di applicazione per fissaggio dei tralici a soffitto
Exasample of fastening of trusses ceiling

MD TRUSS

TRQ30-S2 SERIES - Specifiche tecniche e tabella delle portate




Descrizione/Description	Specifiche/Specifications
Dimensioni esterne/External dimensions	289 x 289 mm
Distanze tra gli assi/Distance between axis	239 x 239 mm
Tubi longitudinali/Main tubes (longitudinal)	Alluminio estruso/Extruded aluminium EN AW 6005 AT6 Ø50 x 2 mm
Tubi trasversali/Cross tubes (braces)	Alluminio estruso/Extruded aluminium EN AW 6005 AT6 Ø20 x 2 mm
Particolari torniti/Parts turned on lathe (machined from a single piece)	Alluminio estruso/Extruded aluminium EN AW 6005/6082AT6
Processo saldatura/Welding Process	Saldatura a filo robotizzata/Robotized arc welding
Lunghezze disponibili mt./Available lengths m	0,29 - 0,42 - 0,50 - 0,71 - 1,00 - 1,50 - 2,00 - 2,50 - 3,00 - 3,50 - 4,00
Sistemi di connessione/Coupling systems	TRAK Series
Compatibilità/Compatibility	Litec System



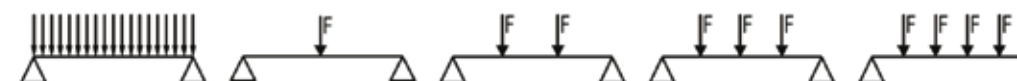
geometry	truss composition	span [m]	evenly distributed load			central point load			two points load (load per point)			three points load (load per point)			four points load (load per point)		
			load [Kg/m]	full load [Kg]	central deflection [mm]	point load [Kg]	full load [Kg]	central deflection [mm]	point load [Kg]	full load [Kg]	central deflection [mm]	point load [Kg]	full load [Kg]	central deflection [mm]	point load [Kg]	full load [Kg]	central deflection [mm]
1 x 1m	1	1	3104	3104	2,3	2500	2500	2,1	1400	2800	3,3	1130	3390	2,2	760	3040	2,1
1 x 2m	2	2	1120	2240	3,5	2020	2020	3,8	1160	2320	3,3	1112	3336	4,3	740	2960	3,8
1 x 3m	3	3	750	2250	7,1	1540	1540	6,7	1000	2000	6,6	960	2880	9,1	680	2720	7,6
1 x 4m	4	4	480	1920	8,9	1060	1060	9,8	900	1800	12,1	780	2280	15,0	480	1920	11,4
1 x 4m + 1 x 1m	5	5	305	1525	13,7	800	800	14,8	720	1440	19,3	600	1800	23,7	400	1600	21,1
2 x 3m	6	6	235	1410	27,4	720	720	25,8	660	1320	33,1	464	1392	35,7	320	1280	28,1
1 x 4m + 3 x 1m	7	7	160	1120	39,1	536	536	31,8	600	1200	53,2	420	1260	51,1	280	1120	41,8
2 x 4m	8	8	130	1040	52,8	508	508	47,5	400	800	55,4	344	1032	65,7	232	928	52,4
2 x 4m + 1 x 1m	9	9	98	882	72,6	448	448	62,7	352	704	78,9	304	912	86,9	200	800	72,3
2 x 4m + 2 x 1m	10	10	80	800	104,4	388	388	83,4	300	600	88,2	268	804	111,2	180	720	101,4
2 x 4m + 1 x 3m	11	11	62	682	127,3	328	328	99,4	288	576	122,7	244	732	142,9	164	656	127,1
4 x 3m	12	12	54	648	150,2	312	312	136,5	260	520	163,4	216	648	177,6	148	592	161,1
3 x 4m + 1 x 1m	13	13	46	598	173,1	290	290	174,2	245	490	196,2	200	600	219,5	135	540	188,0
3 x 4m + 1 x 2m	14	14	38	532	196,1	260	260	211,5	220	440	229,0	180	540	238,0	125	500	204,0
5 x 3m	15	15	32	480	218,9	235	235	248,9	200	400	261,8	165	495	260,0	110	440	241,9
4 x 4m	16	16	26	416	241,8	215	215	288,3	182,5	365	294,6	150	450	291,0	100	400	288,8

- Measurements are in accordance with UNI ENV 1999-1-1 (Eurocode 9).
- Figures are valid for static loads with spans supported at each end and indicated loading setup.
- Loads have been applied aligned with the central line of the truss.
- The values herein detailed show the allowable static loads which can be applied to the truss (payload or live load). If dynamic loads or wind loads are involved, please contact a structural engineer to get new figures. The self-weight of the truss has been taken into account.
- Measurements have been taken in ideal loading conditions. In other loading conditions User should check the truss accordingly to the application being considered.

TRP30-S2 SERIES - Specifiche tecniche e tabella delle portate



Descrizione/Description	Specifiche/Specifications
Dimensioni esterne/External dimensions	289 x 289 mm
Distanze tra gli assi/Distance between axis	239 x 239 mm
Tubi longitudinali/Main tubes (longitudinal)	Alluminio estruso/Extruded aluminium EN AW 6005 AT6 Ø50X2 mm
Tubi trasversali/Cross tubes (braces)	Alluminio estruso/Extruded aluminium EN AW 6005 AT6 Ø20X2 mm
Particolari torniti/Parts turned on lathe (machined from a single piece)	Alluminio estruso/Extruded aluminium EN AW 6005/6082AT6
Processo saldatura/Welding Process	Saldatura a filo robotizzata/Robotized arc welding
Lunghezze disponibili mt./Available lengths m	0,29 - 0,42 - 0,50 - 0,71 - 1,00 - 1,50 - 2,00 - 2,50 - 3,00 - 3,50 - 4,00
Sistemi di connessione/Coupling systems	TRAK Series
Compatibilità/Compatibility	Litec System




geometry	truss composition	span [m]	evenly distributed load			central point load			two points load (load per point)			three points load (load per point)			four points load (load per point)		
			load [Kg/m]	full load [Kg]	central deflection [mm]	point load [Kg]	full load [Kg]	central deflection [mm]	point load [Kg]	full load [Kg]	central deflection [mm]	point load [Kg]	full load [Kg]	central deflection [mm]	point load [Kg]	full load [Kg]	central deflection [mm]
1 x 1 m	1	1	1218	1218	1,5	910	910	1,4	715	1430	2,1	500	1500	2,3	350	1400	2,0
1 x 2 m	2	2	540	1080	2,3	640	640	2,3	535	1070	3,0	410	1230	3,5	290	1160	3,0
1 x 3 m	3	3	330	990	4,6	410	410	4,6	330	990	6,9	230	690	6,9	165	645	6,9
1 x 4 m	4	4	202	808	6,9	260	260	6,9	202	808	10,1	141	564	10,1	101	404	10,1
1 x 4 m - 1 x 1 m	5	5	120	600	10,1	150	150	10,1	120	600	15,1	80	400	15,1	60	300	15,1
2 x 3 m	6	6	7,3	43,8	5,9	20	21	5,6	15	30	5,9	10	30	5,6	8	32	5,8

- Measurements are in accordance with UNI ENV 1999-1-1 (Eurocode 9).
- Figures are valid for static loads with spans supported at each end and indicated loading setup.
- Loads have been applied aligned with the central line of the truss.
- The values herein detailed show the allowable static loads which can be applied to the truss (payload or live load). If dynamic loads or wind loads are involved, please contact a structural engineer to get new figures. The self-weight of the truss has been taken into account.
- Measurements have been taken in ideal loading conditions. In other loading conditions User should check the truss accordingly to the application being considered.

MD TRUSS

TRQ40-S2 SERIES - Specifiche tecniche e tabella delle portate




Descrizione/Description	Specifiche/Specifications
Dimensioni esterne/External dimensions	389 x 389 mm
Distanze tra gli assi/Distance between axis	339 x 339 mm
Tubi longitudinali/Main tubes (longitudinal)	Alluminio estruso/Extruded aluminium EN AW 6005 AT6 Ø50 x 2 mm
Tubi trasversali/Cross tubes (braces)	Alluminio estruso/Extruded aluminium EN AW 6005 AT6 Ø25 x 2 mm
Particolari torniti/Parts turned on lathe (machined from a single piece)	Alluminio estruso/Extruded aluminium EN AW 6005/6082AT6
Processo saldatura/Welding Process	Saldatura a filo robotizzata/Robotized arc welding
Lunghezze disponibili mt./Available lengths m	0,50 - 1,00 - 1,50 - 2,00 - 2,50 - 3,00 - 3,50 - 4,00
Sistemi di connessione/Coupling systems	TRAK Series
Compatibilità/Compatibility	Litec System



geometry	span [m]	evenly distributed load			central point load			two points load (load per point)			three points load (load per point)			four points load (load per point)		
		load [Kg/m]	full load [Kg]	central deflection [mm]	point load [Kg]	full load [Kg]	central deflection [mm]	point load [Kg]	full load [Kg]	central deflection [mm]	point load [Kg]	full load [Kg]	central deflection [mm]	point load [Kg]	full load [Kg]	central deflection [mm]
1 x 1m	1	2500	2500	1	2100	2100	1	1100	2200	1	780	2340	1	600	2400	1
1 x 2m	2	1240	2480	1	1500	1500	1	860	1720	1	700	2100	1	530	2120	1
1 x 3m	3	820	2460	2	1200	1200	1	720	1440	1	560	1680	2	480	1920	2
2 x 2m	4	583	2332	7	1000	1000	5	628	1256	6	520	1560	6	420	1680	6
2 x 2m + 1 x 1m	5	422	2110	10	870	870	7	556	1112	7	432	1296	8	360	1440	8
2 x 3m	6	320	1920	13	760	760	10	494	988	9	388	1164	10	300	1200	10
1 x 4m + 3 x 1m	7	240	1680	21	678	678	16	446	892	17	358	1074	19	290	1160	19
2 x 4m	8	190	1520	29	602	602	23	406	812	24	322	966	27	262	1048	27
3 x 3m	9	150	1350	31	548	548	23	370	740	26	302	906	28	238	952	27
5 x 2m	10	120	1200	52	500	500	41	338	676	45	280	840	49	214	856	47
5 x 4m + 1 x 1m	11	100	1100	58	452	452	47	310	620	51	260	780	55	200	800	54
4 x 3m	12	80	960	64	416	416	52	286	572	57	230	690	62	180	720	62
4 x 3m + 1 x 1m	13	70	910	95	382	382	70	266	532	82	210	630	75	166	664	70
7 x 2m	14	58	812	111	350	350	94	250	500	100	190	570	87	150	600	75
5 x 3m	15	49	732	116	326	326	102	228	456	106	180	540	95	140	560	112
4 x 4m	16	42	672	135	300	300	121	214	428	122	164	492	124	130	520	125

- Measurements are in accordance with UNI ENV 1999-1-1 (Eurocode 9).
- Figures are valid for static loads with spans supported at each end and indicated loading setup.
- Loads have been applied aligned with the central line of the truss.
- The values herein detailed show the allowable static loads which can be applied to the truss (payload or live load). If dynamic loads or wind loads are involved, please contact a structural engineer to get new figures. The self-weight of the truss has been taken into account.
- Measurements have been taken in ideal loading conditions. In other loading conditions User should check the truss accordingly to the application being considered.

TRP40-S2 SERIES - Specifiche tecniche e tabella delle portate



Descrizione/Description	Specifiche/Specifications
Dimensioni esterne/External dimensions	389 x 389 mm
Distanze tra gli assi/Distance between axis	339 x 339 mm
Tubi longitudinali/Main tubes (longitudinal)	Alluminio estruso/Extruded aluminium EN AW 6005 AT6 Ø50X2 mm
Tubi trasversali/Cross tubes (braces)	Alluminio estruso/Extruded aluminium EN AW 6005 AT6 Ø25X2 mm
Particolari torniti/Parts turned on lathe (machined from a single piece)	Alluminio estruso/Extruded aluminium EN AW 6005/6082AT6
Processo saldatura/Welding Process	Saldatura a filo robotizzata/Robotized arc welding
Lunghezze disponibili mt./Available lengths m	0,50 - 1,00 - 1,50 - 2,00 - 2,50 - 3,00 - 3,50 - 4,00
Sistemi di connessione/Coupling systems	TRAK Series
Compatibilità/Compatibility	Litec System



geometry	span [m]	uniformly distributed load			central point load			two point load			three point load			four point load		
		load [Kg/m]	full load [Kg]	central deflection [mm]	point load [Kg]	full load [Kg]	central deflection [mm]	point load [Kg]	full load [Kg]	central deflection [mm]	point load [Kg]	full load [Kg]	central deflection [mm]	point load [Kg]	full load [Kg]	central deflection [mm]
1pz x 1m	1	1220	1220	0,9	910	910	1,0	500	1000	0,9	350	1050	0,9	270	1080	0,9
1pz x 2m	2	540	1080	1,5	626	626	1,4	410	820	1,4	290	870	1,4	230	920	1,4
1pz x 3m	3	230	690	1,7	320	320	1,7	230	460	1,4	170	510	1,7	155	620	1,7
2pz x 2m	4	120	480	2,8	210	210	2,5	148	296	2,6	126	378	3,0	110	440	3,2
2x2 + 1m	5	41	205	3,3	82	82	2,8	70	140	2,8	60	180	3,1	46	184	3,6
2pz x 3m	6	22	132	3,8	50	50	3,1	34	68	3,0	26	78	3,2	26	104	3,9
2x3 + 1m	7	15	105	6,7	26	26	5,6	22	44	5,9	20	60	6,0	18	72	6,5
4pz x 2m	8	8	64	8,6	20	20	7,0	21	42	7,9	15	45	7,9	13	52	8,1
3pz x 3m	9	6	54	9,9	14	14	8,9	10	20	9,2	8	24	9,3	8	32	9,6
5pz x 2m	10	3	30	16,5	10	10	15,4	6	12	15,4	6	18	16,0	7	28	16,2

- Measurements are in accordance with UNI ENV 1999-1-1 (Eurocode 9).
- Figures are valid for static loads with spans supported at each end and indicated loading setup.
- Loads have been applied aligned with the central line of the truss.
- The values herein detailed show the allowable static loads which can be applied to the truss (payload or live load). If dynamic loads or wind loads are involved, please contact a structural engineer to get new figures. The self-weight of the truss has been taken into account.
- Measurements have been taken in ideal loading conditions. In other loading conditions User should check the truss accordingly to the application being considered.



SISTEMI DI ELEVAZIONE



ELEVATION SYSTEMS



SISTEMI DI ELEVAZIONE
ELEVATION SYSTEMS

Art. ELVM70

Portata	Tech Info:
Min: 0 Kg Max: 35 kg	1710x180x180 14 Kg 1 pz 0,0621 cbm

Ø 31 mm

H max 2700 mm
H min 1540 mm

660 mm

1180 mm

Colours:
Acciaio zincato
Galvanized silver

Meccanismo di sollevamento con corona dentata (senza cavi).
Manovella di sollevamento con maniglia ripieghevole a scatto.
Una delle tre gambe grazie alla sua estensibilità permette il livellamento in caso di utilizzo in superfici non piane.
Piedini basculanti con foro per eventuale fissaggio a terra.
Facile da aprire e richiudere.
Portata Max 35 kg
Altezza Max 2700 mm
Foro superiore da 30 mm.
Realizzato in acciaio zincato.
Peso: 14 Kg.
Dimensioni da chiuso: 210x190x1700 mm
Altezza da aperto: Min 1540/Max 2700 mm

*Lifting mechanism with ring gear (without ropes).
Crank lift with folding handle snap.
One of the three legs thanks to its extensibility allows leveling in use in case of uneven surfaces.
Footplates with small holes to fix the ELVM70 on the ground.
Easy to open and close.
Max load 35 kg.
Max Height 2700 mm.
Top hole of 30 mm.
Made of galvanized steel.
Weight: 14 Kg.
Dimensions folded: 210x190x1700 mm
Height when open: Min 1540 / Max 2700 mm*

Art. ELVM72

Portata	Tech Info:
Min: 0 Kg Max: 35 kg	1720x200x200 18 Kg 1 pz 0,0763 cbm

Colours:
Acciaio zincato
Galvanized silver

Ø 31 mm

H max 3560 mm
H min 1540 mm

660 mm

1180 mm

Meccanismo di sollevamento con corona dentata (senza cavi).
Manovella di sollevamento con maniglia ripieghevole a scatto.
Una delle tre gambe grazie alla sua estensibilità permette il livellamento in caso di utilizzo in superfici non piane.
Piedini basculanti con foro per eventuale fissaggio a terra.
Facile da aprire e richiudere.
Portata Max 35 kg
Altezza Max 3560 mm
Foro superiore da 30 mm.
Realizzato in acciaio zincato.
Peso: 18 Kg.
Dimensioni da chiuso: 210x190x1700 mm
Altezza da aperto: Min 1540 / Max 2700 mm

*Lifting mechanism with ring gear (without ropes).
Crank lift with folding handle snap.
One of the three legs thanks to its extensibility allows leveling in use in case of uneven surfaces.
Footplates with small holes to fix the ELVM72 on the ground.
Easy to open and close.
Max load 35 kg.
Max Height 3560 mm.
Top hole of 30 mm.
Made of galvanized steel.
Weight: 18 Kg.
Dimensions folded: 210x190x1700 mm
Height when open: Min 1540 / Max 2700 mm*

Accessori per ELVM70 - ELVM72 / Accessories for ELVM70 - ELVM72

Art. STELV2530L

Ø 30 mm

Tech Info:	Colours:
1,06 Kg 1 pz 0,004 cbm	Acciaio zincato Galvanized silver

Supporto adattatore a T per ELVM70 per elevatori adatto per tralicci da da 25x25 e 30x30 cm

Support for the placement of aluminum trusses with side 25, 29 and 30 cm

Art. TAD3035L



Perno/adattatore da 30 a 35 mm. Permette l'utilizzo di dispositivi con foro inferiore da 35 mm, quali i nostri supporti per luci SPC120, SPC135, per speaker SPC200, SPC200M, per videoproiettore SUPPRO4236PIA, etc.

Pin Adapter / 30 to 35 mm. Allows the use of devices with lower hole of 35 mm like our lights stands SPC120, SPC135, SPC200 speaker stands, SPC200M or projector stand SUPPRO4236PIA, etc.

SISTEMI DI ELEVAZIONE
ELEVATION SYSTEMS

Art. ELV80

Portata		Tech Info:	
	Min: 30 Kg		Max: 4000 mm
	Max: 150 kg		Min: 1690 mm
Colours:			52.5 Kg
Nero silver Black silver			



Torre telescopica ad elevazione meccanica. Formata da 3 sezioni telescopiche da 2 mm di spessore. Interamente disegnata a CAD, tagliata con tecnologia laser e saldata a robot. Le quattro basi di appoggio sono indipendenti, posizionabili anche su superfici non in piano e rinforzate da tiranti. La tenuta è assicurata da un cavo antitorsione da 5 mm di diametro che scorre a scomparsa all'interno della struttura della torre per mezzo di pulegge auto-lubrificanti, il verricello auto-frenante ha una portata massima di 340 Kg. E' dotata di un doppio sistema di sicurezza per ogni sfilata e di bolla di stabilizzazione. La verniciatura epossidica ne garantisce la durata nel tempo. Prodotto certificato CE

Materiale di costruzione: ACCIAIO

Telescopic elevation tower. Made of 3 telescopic sections of 2 mm thickness steel. Entire CAD designed, cutted with laser technology and robot welded. The four support bases are independent and reinforced by tie rods; it can be placed also on not in plan grounds. The estate is assured by a 5 mm thickness anti-torsion cable that slides into the inside of the structure of the tower by self-lubricating sheaves. The winch with automatic braking system can load until 340 Kg. It is endowed of a double security system for every section and circular level. The epoxy painting guarantees the duration in the time. Product CE certified.

Materials: steel

H max
4000 mm
H min
1690 mm

940 mm

Art. STELV2550

Per art. ELV80 - ELV100 - ELV120

Supporto adattatore a T per elevatori adatto per truss da 25/30/40/50 cm
T-bar truss adaptor for use of ELV80/100/120 with 25x25, 30x30, 40x40, 50x50 cm trussing



Tech Info:		Colours:	
	2,7 Kg	Acciaio zincato Galvanized silver	
	0,0030		

Art. ELV100

Portata		Tech Info:	
	Min: 30 Kg		Max: 5300 mm
	Max: 200 kg		Min: 1740 mm
Colours:			69 Kg
Nero silver Black silver			



H max
5300 mm

1100 mm

H chiuso:
1740 mm

Torre telescopica ad elevazione meccanica. Formata da 4 sezioni telescopiche da 2 mm di spessore. Interamente disegnata a CAD, tagliata con tecnologia laser e saldata a robot. Le quattro basi di appoggio sono indipendenti, posizionabili anche su superfici non in piano e rinforzate da tiranti. La tenuta è assicurata da un cavo antitorsione da 5 mm di diametro che scorre a scomparsa all'interno della struttura della torre per mezzo di pulegge auto-lubrificanti, il verricello auto-frenante ha una portata massima di 500 Kg. E' dotata di un doppio sistema di sicurezza per ogni sfilata e di bolla di stabilizzazione. La verniciatura epossidica ne garantisce la durata nel tempo. Prodotto certificato CE


Materiale di costruzione: ACCIAIO

Telescopic elevation tower. Made of 4 telescopic sections of 2 mm thickness steel. Entire CAD designed, cutted with laser technology and robot welded. The four support bases are independent and reinforced by tie rods; it can be placed also on not in plan grounds. The estate is assured by a 5 mm thickness anti-torsion cable that slides into the inside of the structure of the tower by self-lubricating sheaves. The winch with automatic braking system can load until 500 Kg. It is endowed of a double security system for every section and circular level. The epoxy painting guarantees the duration in the time. Product CE certified.

Materials: steel

SISTEMI DI ELEVAZIONE
ELEVATION SYSTEMS

Art. ELV120



Portata		Tech Info:	
Min: 30 Kg	Chiuso: 2000 mm	Aperto: 6000 mm	95 Kg
Max: 300 kg	1 pz		
Colours:			
Nero silver Black silver			

Torre telescopica ad elevazione meccanica. Formata da quattro sezioni telescopiche da 2 mm di spessore. Interamente disegnata a CAD, tagliata con tecnologia laser e saldata a robot. Le quattro basi di appoggio sono indipendenti, posizionabili anche su superfici non in piano e rinforzate da tiranti. La tenuta è assicurata da un cavo antitorsione da 5 mm di diametro che scorre a scomparsa all'interno della struttura della torre per mezzo di pulegge auto-lubrificanti, il verricello auto-frenante ha una portata massima di 650 Kg. È dotata di un doppio sistema di sicurezza per ogni sfilata e di bolla di stabilizzazione. La verniciatura epossidica ne garantisce la durata nel tempo. Prodotto certificato CE

Materiale di costruzione: ACCIAIO

Telescopic elevation tower. Made of 4 telescopic sections of 2 mm thickness steel. Entire CAD designed, cutted with laser technology and robot welded. The four support bases are independent and reinforced by tie rods; it can be placed also on not in plan grounds. The estate is assured by a 5 mm thickness anti-torsion cable that slides into the inside of the structure of the tower by self-lubricating sheaves. The winch with automatic braking system can load until 650 Kg. It is endowed of a double security system for every section and circular level. The epoxy painting guarantees the duration in the time. Product CE certified.

Materials: steel

Art. TG10



Max Load:	35 Kg
------------------	-------

Tech Info:	
	0,33 Kg
	1 pz

Colours:	
Acciaio zincato Galvanized silver	

Pinza per truss diametro 50 mm
Galvanized steel truss clamp for 50 mm diameter trussing

Art. TG75SA 75 KG



Max Load:	75 Kg
------------------	-------

Tech Info:	
	0,20 Kg
	1 pz

Colours:	
Alluminio Aluminium	

Pinza per truss diametro 48-51mm
Aluminum truss clamp for 48/51 mm diameter trussing tubes

Art. TG200SA 200 KG



Max Load:	200 Kg
------------------	--------

Tech Info:	
	0,355 Kg
	1 pz

Colours:	
Alluminio Aluminium	

Pinza per truss diametro 48-51mm
Aluminum truss clamp for 48/51 mm diameter trussing tubes

Art. TGD400SA



Tech Info:	
	0,66 Kg
	1 pz

Colours:	
Alluminio Aluminium	

Doppia pinza per truss diametro 48-51mm
Double aluminum truss clamp for 48/51 mm diameter trussing tubes

Art. TG500A 500 KG



Max Load:	500 Kg
------------------	--------

Tech Info:	
	0,53 Kg
	1 pz

Colours:	
Alluminio Aluminium	

Pinza per truss diametro 48-51mm
Aluminum truss clamp for 48/51 mm diameter trussing tubes

Art. TGD1000SA



Tech Info:	
	0,97 Kg
	1 pz

Colours:	
Alluminio Aluminium	

Doppia pinza per truss diametro Double
Aluminum truss clamp for 48/51 mm diameter trussing tubes

SISTEMI DI ELEVAZIONE
 ELEVATION SYSTEMS

Art. TADBFT


Adattatore in acciaio zincato per truss diam. 48-51 con 2 staffe di accoppiamento
Galvanized steel adapter for 48-51 mm trussing tubes with 2 U-bolt clamps.

Tech Info:	
	1,6 Kg
	1 pz
	0,0027 Cbm

Colours:

Acciaio zincato
 Galvanized silver

Art. TG500AD


Adattatore in acciaio zincato con gancio per truss diam. 48-51
TG500A aluminum truss clamp with galvanized steel adapter

Tech Info:	
	0,715 Kg
	1 pz
	0,0022 Cbm

Colours:

Alluminio Nero
 Aluminium Black

Art. TADBFQ


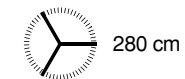
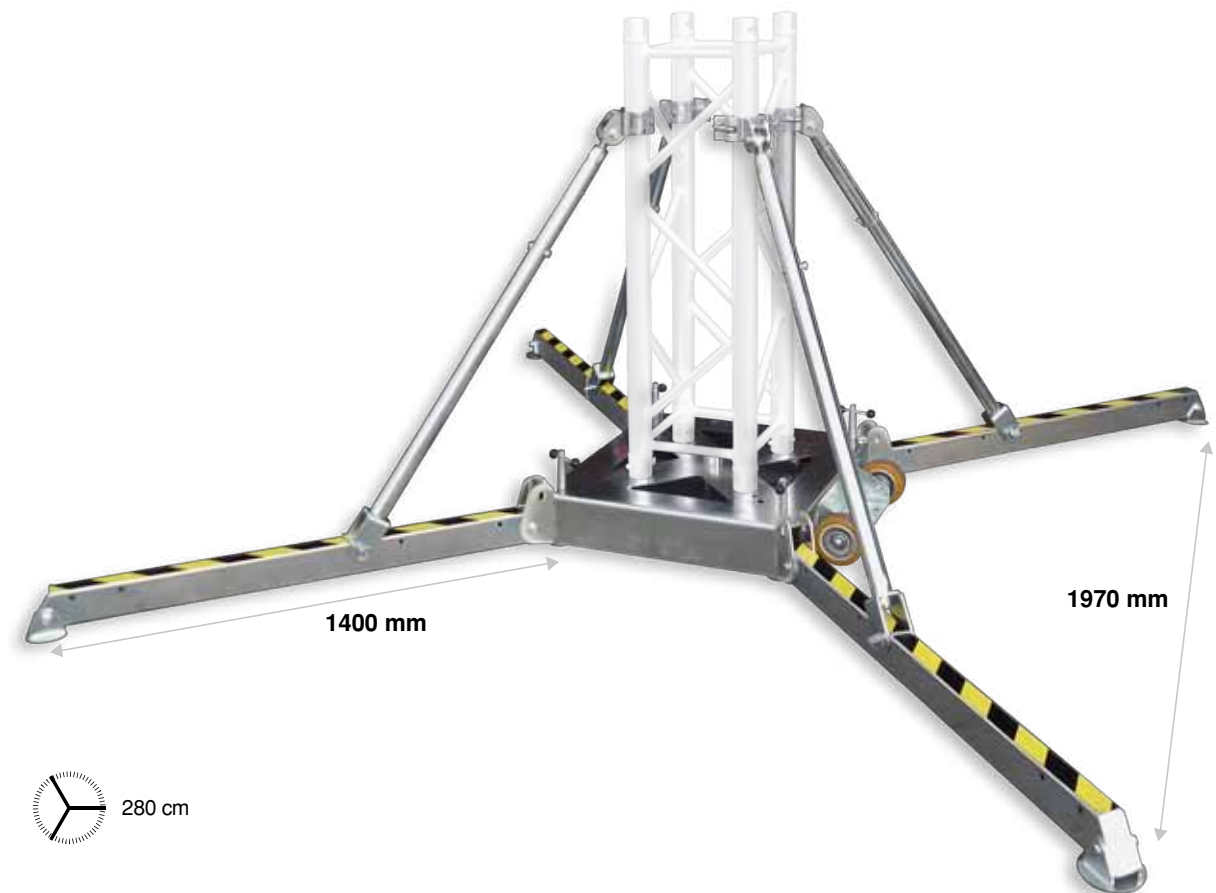

Ø in. 37 mm

Supporto in acciaio per barre fari , con manopola di bloccaggio
Steel lighting bar adaptor with blocking knob

Tech Info:	
	0,265 Kg
	1 pz
	0,0022 Cbm

Colours:

Nero
 Black


Art. BST2540L


280 cm

Base torre universale per truss 25x25, 30x30, 40x40 cm. Le 4 basi di appoggio sono indipendenti e posizionabili anche su superfici non in piano grazie ai suoi 4 sistemi di microregolazione che ne permettono sempre la messa in bolla. E' dotata di 2 ruote di grandi dimensioni per un agevole spostamento. La verniciatura epossidica e i trattamenti galvanici ne garantiscono la durata nel tempo.

Universal tower base for truss 25x25, 30x30 e 40x40 cm. The 4 support bases are independent and it is possible to mount it also on not in plan surfaces also thanks to its 4 micro regulation systems that permit to put it correctly in plan. It is equipped with 2 great castors for an easy movement. The epoxy paint and the galvanic treatments guarantee the long duration in the time.

Tech Info:	
	Dimensioni da chiuso: 730x730x1050
	54 kg
	1 pz
	0,559 cbm

Colours:

Acciaio zincato
 Galvanized silver

SISTEMI DI ELEVAZIONE
 ELEVATION SYSTEMS

Art. BST2540C


Base torre universale per truss 25x25, 30x30, 40x40 cm. Le 4 basi di appoggio sono indipendenti e posizionabili anche su superfici non in piano grazie ai suoi 4 sistemi di microregolazione che ne permettono sempre la messa in bolla. E' dotata di 2 ruote di grandi dimensioni per un agevole spostamento. La verniciatura epossidica e i trattamenti galvanici ne garantiscono la durata nel tempo.

Universal tower base for truss 25x25, 30x30 e 40x40 cm. The 4 support bases are independent and it is possible to mount it also on not in plan surfaces also thanks to its 4 micro regulation systems that permit to put it correctly in plan.

It is equipped with 2 great castors for an easy movement. The epoxy paint and the galvanic treatments guarantee the long duration in the time.

Tech Info:	
	Dimensioni da chiuso: 730x730x500
	48 kg
	1 pz
	0,267 cbm

Colours:
 Acciaio zincato
 Galvanized silver




1730 mm

Art. BST2540FS


Kit fissaggio TRAK04 non incluso
 Fixing kit TRAK04 not included

Base torre universale fissa in acciaio per truss 25x25, 30x30, 40x40.
 Universal fixed steel tower base, for 25x25, 30x30 e 40x40 cm trussing.

Art. BST2540PIEL


Piede supporto lungo L 99 cm
 99 cm stabilizing outrigger

Art. BST2540PIEC


Piede supporto corto L 47 cm
 47 cm stabilizing outrigger

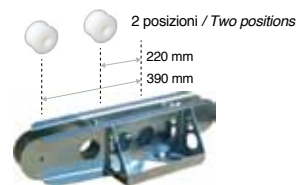
Art. BST2540TR


Tirante
 Universal outrigger brace



SISTEMI DI ELEVAZIONE
ELEVATION SYSTEMS

Art. TOP253039




Tech Info:	
	15,0 Kg
	1 pz

Top per torre, L. 39 cm per truss quadre 25x25 e 30x30, con 2 rulli in nylon diametro 100 mm per cavo o catena.

39 cm tower-top roller beam for 25 x 25 cm and 30 x 30 cm, square-section trussing, with 2 x 100 mm diameter nylon pulleys for cable or chain

Colours:	
Acciaio zincato Galvanized silver	

Art. TOP253060



Tech Info:	
	16,00 Kg
	1 pz

Top per torre, L. 60 cm per truss quadre 25x25 e 30x30, con 2 rulli in nylon diametro 100 mm per cavo o catena.

60 cm tower-top roller beam for 25 x 25 cm and 30 x 30 cm, square-section trussing, with 2 x 100 mm diameter nylon pulleys for cable or chain

Colours:	
Acciaio zincato Galvanized silver	

Art. TOP253074




Tech Info:	
	18,50 Kg
	1 pz

Top per torre, L. 74 cm per truss quadre 25x25 e 30x30, con 2 rulli in nylon diametro 100 mm per cavo o catena. Utile per sospendere impianti audio line array di piccole e medie dimensioni (compatibilità da verificare in base alle dimensioni dei diffusori).

Tower top section, 74 cm long, for 25 x 25 cm and 30 x 30 cm 74 cm tower-top roller beam for 25 x 25 cm and 30 x 30 cm, square-section trussing, with 2 x 100 mm diameter nylon pulleys for cable or chain. Useful for flying small to medium line array systems (compatibility depends on the dimensions of the speaker enclosures)

Colours:	
Acciaio zincato Galvanized silver	

Art. CAR3030



Tech Info:	
	20,80 Kg
	1 pz


Per Truss da:
• 29x29
• 30x30

Carrello in acciaio zincato compatibile con tralici 29x29 e 30x30 dotato di 16 ruote con cuscinetti a sfera. Kit fissaggio TRAK04 non incluso 1 x lato.

Galvanized steel sleeve block for 29 x 29 cm and 30 x 30 cm square sectioned truss towers; features 16 rollers with ball-bearings. Fixing kit TRAK04 not included. 1 x side.

Colours:	
Acciaio zincato Galvanized silver	

Art. CAR4040



Tech Info:	
	37,50 Kg
	1 pz

Per Truss da:
• 29x29
• 30x30
• 39x39
• 40x40


Carrello in acciaio zincato compatibile con tralici 39x39 e 40x40 dotato di 16 ruote con cuscinetti a sfera. Kit fissaggio TRAK04 non incluso 1 x lato.

Galvanized steel sleeve block for 39x39 cm and 40x40 cm square sectioned truss towers; features 16 rollers with ball-bearings. Fixing kit TRAK04 not included. 1 x side.

Tech Info:	
	37,50 Kg
	1 pz

Colours:	
Acciaio zincato Galvanized silver	

Art. TOP4049



Tech Info:	
	18,50 Kg
	1 pz

Top per torre, L. 49 cm per truss quadre 39x39 e 40x40, con 2 rulli in nylon diametro 100 mm per cavo o catena.

49 cm tower-top roller beam for 39x39 cm and 40x40 cm, square-section trussing, with 2 x 100 mm diameter nylon pulleys for cable or chain.

Colours:	
Acciaio zincato Galvanized silver	

Esempi di utilizzo dei top / Examples of use of the tops

Art. TOP253039



Art. TOP4049



Art. TOP253060



Art. TOP253074



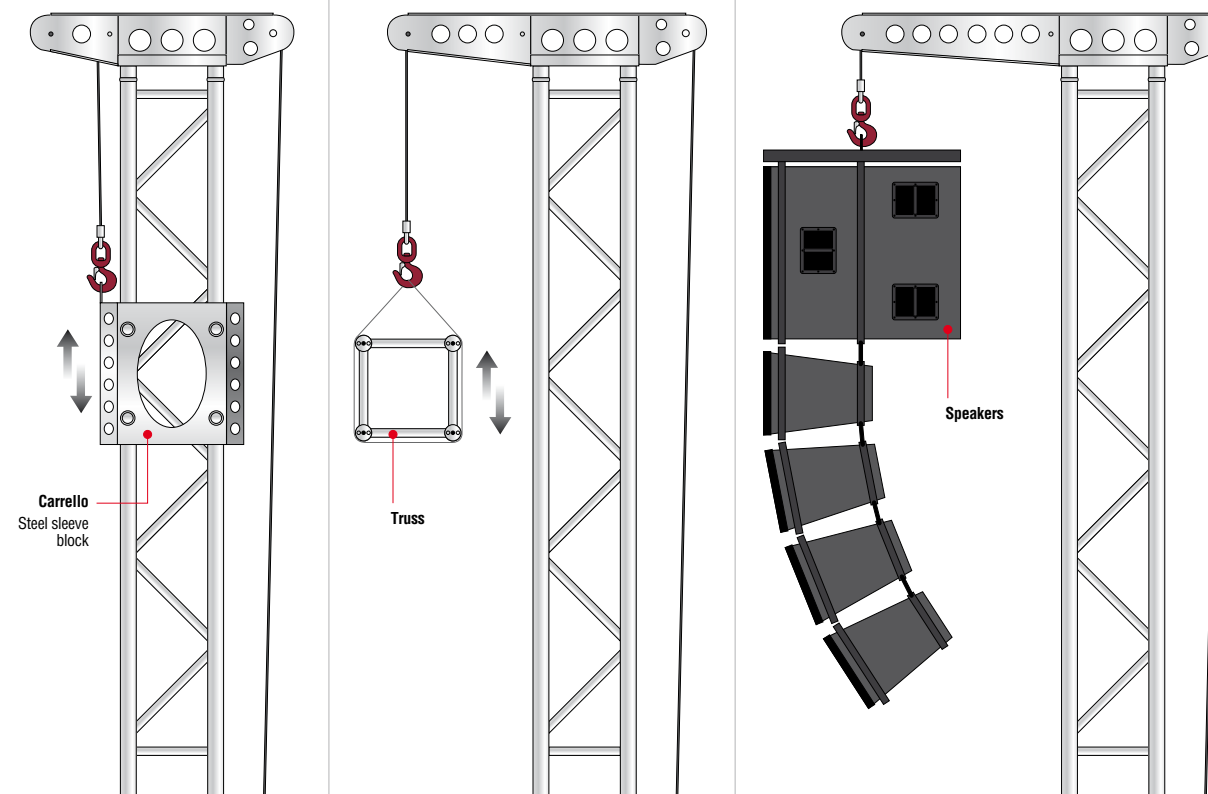
Art. TOP253039



Art. TOP4049



Art. TOP253074



SISTEMI DI ELEVAZIONE
ELEVATION SYSTEMS

PIASN3030



Piastra adattatore di connessione a CAR3030 (mediante 8 pinze in alluminio non incluse) per utilizzo di un soffitto mobile su quattro torri. Inclinazione completamente regolabile.

Adaptor plate-joint for connecting to CAR3030 (with 8 aluminium clamps not included) for using a mobile roof on 4 tower lifts. Inclination completely adjustable.

Tech Info:	
	5,20 Kg
	1 pz

Colours:	
	Acciaio zincato Galvanized silver

Art. TOPPUL100



Puleggia in Nylon diametro 100 mm x 50 di ricambio per TOP2530.

100 mm diameter x 50 mm nylon replacement pulley for items TOP253039, TOP2530060, and TOP2530074

Tech Info:	
	0,46 Kg
	1 pz

Colours:	
	Acciaio zincato Galvanized silver

Art. CAR3030P4



Ruota in Nylon 48x50 di ricambio per carrello CAR3030.

48 mm x 50 mm nylon replacement roller for item CAR3030

Tech Info:	
	0,14 Kg
	1 pz

Art. VR12AF



Arganello manuale Goliath portata 905 Kg
Goliath manual winch; 905 kg capacity

Tech Info:	
	7,00 Kg
	1 pz

Art. BST2540VR



Supporto per arganello VR12AF per base torre BST2540L/C.

Support for VR12AF winch; for mounting on tower base BST2540L/C

Tech Info:	
	4,00 Kg
	1 pz

Colours:	
	Acciaio zincato Galvanized silver

Art. BST2540ATC



Attacco per fissare BST2540VR su BST2540L

Mount for attaching item BST2540VR on tower base BST2540L/C

Tech Info:	
	2 Kg
	1 pz

Art. CV61500GN10



Fune antigiro in acciaio diametro 6 mm. a 133 fili, lunghezza 15 mt, con gancio girevole portata 1000 kg.

15 m Steel cable, 6 mm diameter composed of 133 twistproof strands. With swivel hook. Capacity 1000 kg

Max Load:	
	1000 Kg

Tech Info:	
	3,8 Kg
	1 pz

Art. VR12AF + CV61500GN10



Kit composto da VR12AF + CV61500GN10

Preassembled kit complete with VR12AF and CV61500GN10

Tech Info:	
	10,8 Kg
	1 pz

Art. TRAK04



Kit standard di giunzione x basi BST2540FS, BST2540L, BST2540C, CAR3030, CAR4040, TOP253039, TOP253060, TOP253074 e TOP4049 composto da 4 coppie di spine coniche + 4 viti TCEI + 4 1/2 perni conici filettati (codice sconto B)


Standard coupling kit for BST2540FS, BST2540L, BST2540C, CAR3030, CAR4040, TOP253039, TOP253060, TOP253074 and TOP4049: 4 x 1/2 threaded cone pivots + 4 x round head quick coupling spigots + 4 x security pins + 4 x socket countersunk head screws + 4 x washers.

Tech Info:	
	1,05 Kg
	1 pz


Colours:	
	Acciaio zincato Galvanized silver



SISTEMI DI ELEVAZIONE
ELEVATION SYSTEMS



TRQ30-----S2	TRQ40-----S2
TOP253039 / TOP253060 TOP253074	TOP4049
TRAK04 VR121FCV61500CN10	TRAK04 VR121FCV61500CN10
TRQ30-----S2	TRQ40-----S2
CAR3030	CAR4040
TRAK04 (1 x lato / side) BST2540VR	TRAK04 (1 x lato / side) BST2540VR
TRAK04 BST2540ATC	TRAK04 BST2540ATC
BST2540L	BST2540L





PALCHI

18

STAGE DECKS



MADE IN ITALY

PALCHI
 STAGE DECKS

PLC

PLC

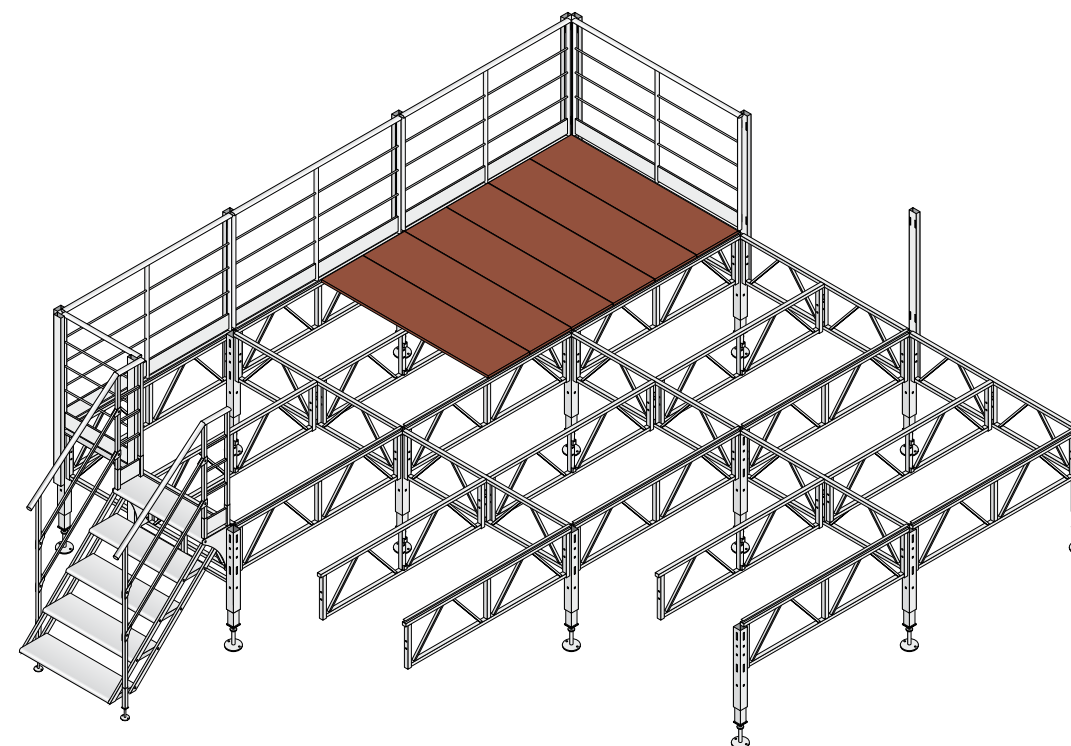
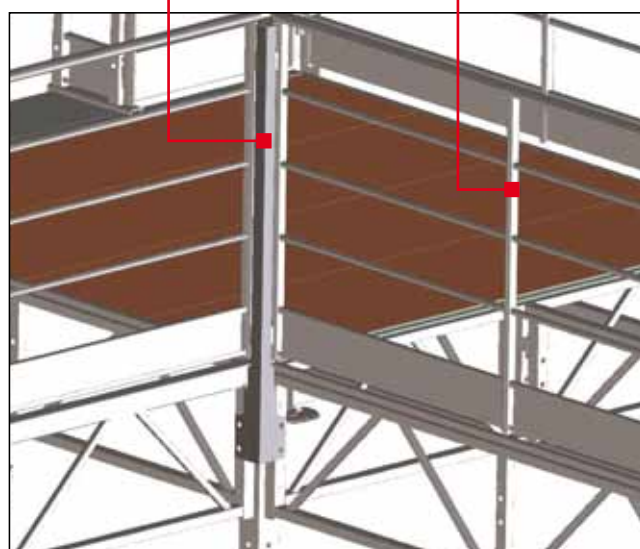
Art. PLC series
ALTEZZE DISPONIBILI
 AVAILABLE HEIGHTS

- PLC50 = min 500 / max 700 mm.
- PLC70 = min 700 / max 1020 mm.
- PLC100 = min 1000 / max 1440 mm.
- PLC150 = min 1440 / max 2375 mm.



Art. MTRG90

Art. RGP193


Descrizione modulo base

Il sistema è costituito da montanti verticali posti ad interasse di m 2,00 nei due sensi.

La scala è modulare basculante e si adatta automaticamente all'altezza del palco; è inoltre dotata di gradini in alluminio antiscivolo.

I montanti verticali sono collegati a vitoni regolabili con piastra circolare di ripartizione alla base, necessari per permettere il livellamento e la ripartizione del carico sulla superficie di appoggio. I parapetti sono formati da montanti verticali con elementi orizzontali tubolari ed apposito elemento fermapiEDE alla base.

Piano di calpestio

Costituito da pannelli dello spessore di mm 24 e dimensioni 50x200 cm di compensato ad incollaggio fenolico realizzato con legno di betulla, formato da strati disposti alternativamente in senso ortogonale. I pannelli sono tessuti nel verso interrotto dalla trave intermedia in maniera da avere una luce netta di m 1,00.

Sono disponibili anche pannelli del tipo CARPLY "L" di compensato ad incollaggio fenolico costituito esclusivamente con legno di betulla formato da n° 15 strati di mm 1,4 disposti alternativamente in senso ortogonale, per uno spessore totale di mm 24 ed aventi classe di reazione al fuoco 1 (uno) come da certificazione rilasciata dal Ministero dell'Interno.

I pannelli vengono serrati l'uno all'altro attraverso un sistema di contrasto e sono protetti da un profilo perimetrale in acciaio zincato per impedire eventuali scheggiature.

Montaggio di più moduli

Il palco, grazie alla sua modularità, è estensibile o riducibile in qualunque momento aggiungendo o togliendo moduli base 200x200.

Portata

Portata massima 600 Kg/mq come da relazione di calcolo redatta, secondo la normativa vigente, da Ingegnere abilitato ed in base alle relative prove di carico effettuate dal Laboratorio tecnologico autorizzato.

Tutta la documentazione viene fornita a richiesta per la presentazione alle Autorità ed agli Enti competenti.

Description basic module

The system is made of vertical mountings with an interaxis of m 2,00 in two senses.

The scale is modular and it adapt itself automatically to the height of the stage deck; moreover antiscide is equipped of aluminium steps.

Vertical mountings are connected by big adjustable screws with circular slab to the base, necessary in order to allow to the levelling and the division of the cargo on the support surface. The railings are made of vertical mountings with horizontal pipes and appropriate foot-stoppers elements at the base.

Floor

It is made of panels with thickness of 24 millimeters and dimensions 50x200 cm of birchen phenolic plywood. The panels are woven in the back interrupted from the intermediate beam in way to have one clean light of m 1,00. Panels of type CARPLY "L" of birchen phenolic plywood are also available, 24 mm thickness and certified class of reaction to the fire 1 (one). The panels come locked one to other through a contrast system and are protect from a perimetral profile in galvanized steel in order to prevent to eventual chippings.

Assembly of more modules

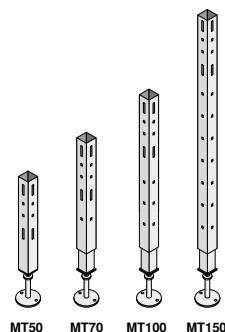
The stage deck, thanks to its modularity, is extensible anytime adding or removing modules base 200x200.

Capacity

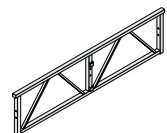
The max load, tested and certified, is 600 Kg/sm.

Art. PLC series

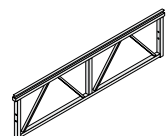
Componenti / Components



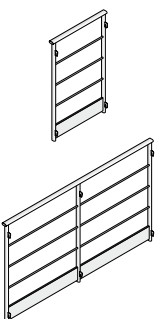
MT50	Montante palco h 500 - 700 mm <i>Staging structure leg; h. 500 - 700 mm</i>
MT70	Montante palco h 700 - 1020 mm <i>Staging structure leg; h. 700 - 1020 mm</i>
MT100	Montante palco h 1000 - 1440 mm <i>Staging structure leg; h. 1000 - 1440 mm</i>
MT150	Montante palco h 1440 - 2375 mm <i>Staging structure leg; h. 1440 - 2375 mm</i>



TRST100	Traliccio senza guide a T mm 1000 <i>Lattice work frame unit without T-guide 1000 mm</i>
TRST200	Traliccio senza guide a T mm 2000 <i>Lattice work frame unit without T-guide 2000 mm</i>



TRT100	Traliccio con guide a T mm 1000 <i>Lattice work frame unit with T-guide 1000 mm</i>
TRT200	Traliccio con guide a T mm 2000 <i>Lattice work frame unit with T-guide 2000 mm</i>



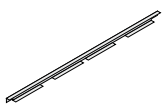
RGP70	Ringhiera palco mm 700 <i>Stage rail module 700 mm</i>
RGP100	Ringhiera palco mm 1000 <i>Stage rail module 1000 mm</i>
RGP193	Ringhiera palco mm 1930 (per art. MTRG90) <i>Stage rail module 1930 mm (for MTRG90)</i>
RGP200	Ringhiera palco mm 2000 <i>Stage rail module 2000 mm</i>



MTRG	Montante ringhiera <i>Stage rail upright mount</i>
-------------	---



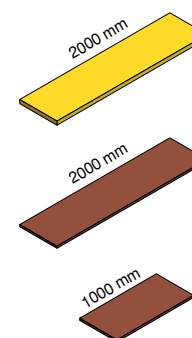
MTRG90	Montante ringhiera per angolo concavo 90° (per art. RGP193) <i>Stage rail upright mount for concave angle 90° (for RGP193)</i>
---------------	---



FRP	Ferma piano lunghezza mm 2000 <i>Deck panel blocking rail 2000 mm</i>
FRP100	Ferma piano lunghezza mm 1000 <i>Deck panel blocking rail 1000 mm</i>

Art. PLC series

Componenti / Components



PIA25G	Pannello in legno 3 strati 27 mm di spessore, 500x2000 mm; per uso esterno <i>27 mm plywood deck panel, 500x2000 mm; outdoor use</i>
PIA25I	Pannello multistrato di betulla 24 mm, classe 1 reazione al fuoco, 500x2000 mm <i>24 mm Birch plywood deck panel, 500x2000 mm; fire resistance rating 1</i>
PIA25I100	Pannello multistrato di betulla 24 mm, classe 1 reazione al fuoco, 500x1000 mm <i>24 mm Birch plywood deck panel, 500x1000 mm; fire resistance rating 1</i>




KIT10VRD12100PLC	Kit 10 viti testa tonda quadro sotto testa + rondella + dado M12, 12x100 mm, per montante palco MT o per assemblare MTRG con RGP200 o RGP70. <i>Kit made of 10 round head screws + washer + M12 nut, 12 x 100 mm, suitable for MT staging structure or to assembly MTRG with RGP200 or RGP70..</i>
-------------------------	---




KIT10VRD12140PLC	Kit 10 viti testa tonda quadro sotto testa + rondella + dado M12, 12x140 mm, per assemblare MT50/70/100/150 con 1 TRT o TRST. <i>Kit made of 10 round head screws + washer + M12 nut, 12 x 140 mm, suitable for assembling MT staging structure to 1 TRT/TRST</i>
-------------------------	--



KIT10VRD12180PLC	Kit 10 viti testa tonda quadro sotto testa + rondella + dado m12, 12x180 mm, per assemblare MT50/70/100/150 con 2 TRT o TRST oppure MTRG + MT50/70/100/150 + TRT o TRST. <i>Kit made of 10 round head screws + washer + M12 nut, 12 x 180 mm, suitable for assembling MT staging structure to 2 x TRT/TRST or MTRG + MT + TRT/TRST.</i>
-------------------------	--



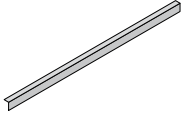
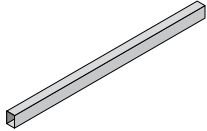
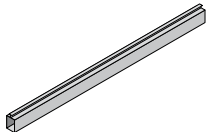

SCA50	Scala per palco PLC50 3 gradini in alluminio antiscivolo (senza ringhiere) <i>3-step unit for PLC50 stage, in non-slip aluminum (no railing).</i>
SCA70	Scala per palco PLC70 5 gradini in alluminio antiscivolo <i>5-step unit for PLC50 stage, in non-slip aluminum.</i>
SCA100	Scala per palco PLC100 6 gradini in alluminio antiscivolo <i>5-step unit for PLC50 stage, in non-slip aluminum.</i>

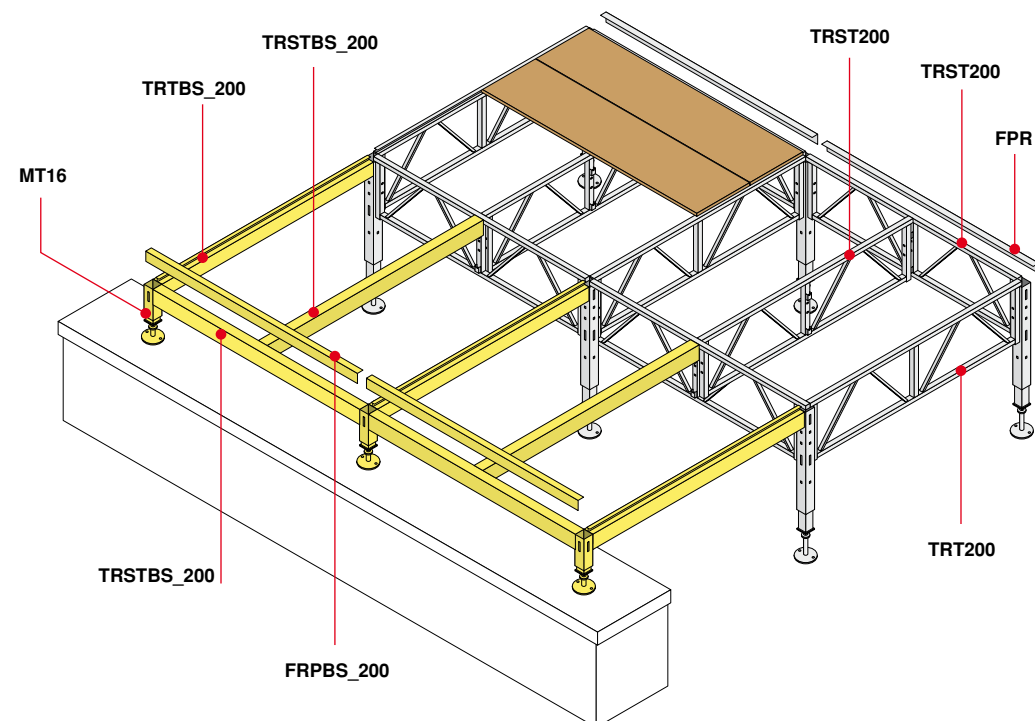


RGS70	Ringhiera SCA70 <i>Handrail for SCA70</i>
RGS100	Ringhiera SCA100 <i>Handrail for SCA100</i>

Art. PLC series

Componenti per utilizzi speciali / Special use parts

	FRPBS_200	Ferma tavola per utilizzo con TRSTBS_200 - TRTBS_200 <i>FRPBS200 Special stage-floor blocking device for PLC-BS system.</i>
	TRSTBS_200	Traversa tubolare 80x40 mm senza T , L utile per realizzare pedane con MT16 e/o per posizionare il palco a ridosso di ostacoli che non permettono l'utilizzo dei tralicci TRST_200. mm 2000. <i>Cross bar size 80x40 section without T connection L: 2000 mm. Helpful to mount the stage on obstacles that do not permit to use TRST_200.</i>
	TRTBS_200	Traversa tubolare 80x40 mm con T , utile per realizzare pedane con MT16 e/o per posizionare il palco a ridosso di ostacoli che non permettono l'utilizzo dei tralicci TRT_200. mm 2000. <i>Cross bar size 80x40 section with T connection L: 2000 mm. Helpful to mount the stage on obstacles that do not permit to use TRT_200.</i>
	MT16	Montante palco da usarsi con TRSTBS_200 e TRTBS_200. h 160 - 260 mm <i>Small base stand for PLC stages for use with con TRSTBS_200 e TRTBS. h 160 - 260 mm</i>



PED 10

PED 10

Art. PED 10

 Pedana 3x2 moduli con scalini
 3x2 modules stage board with steps

Art. PED 10


Palco/Pedana modulare utilizzabile per pavimentazioni da ballo, sfilate, concerti, convegni, piccole tribune, scalinate, basi per gazebo, etc. etc.. La ridotta dimensione delle parti e il ridotto peso (circa 23Kg al Mq per un 10x 10) ne permettono il trasporto anche con piccoli mezzi e il montaggio anche con persona singola.

- Dimensione di ogni singolo modulo 0,96 m x 0,96 m.
- 5 differenti altezze di piedi (da 10 cm a 100cm).
- Regolazione per livellamento di ogni singolo piede con possibilità di regolazione in multialtezza.
- Piano in multistrato di betulla sp. 24 mm.
- Struttura interamente in acciaio zincato S235 JR.
- Capacità di carico 600 kg/m2 distribuiti.
- Piedini di appoggio a base circolare Ø 54 mm.

Il palco modulare PED 10 è composto da quattro elementi base: i piedi, le traverse, i pannelli e le cornici. Il modulo minimo ha dimensioni di 1x1 m (compreso bordo fermatavole), componendo più moduli è possibile ottenere la superficie desiderata in area e forma, anche su differenti livelli.

Modular Stage deck suitable for dance floors, concerts, gazebo floors, small paraded, concerts, conventions, small tribunes, perrons, bases for gazebo, etc. etc..

The reduced dimensions of the parts and the their reduced weights (about 23 Kgs each square meter for a 10x10 modules) allow to transport it also with small vehicles and the assembly also with single person.

- *Dimension of single module 0,96 m x 0,96 m*
- *5 different heights of legs (from 10 cm to 100cm).*
- *Regulation for levelling for single leg with possibility of regulation in multiheight.*
- *Multilayer birchen sp. 24 millimeter.*
- *Structure realized entire in steel S235 JR galvanized.*
- *Max Load 600 kg/m2 distributed.*
- *Ø 54 millimeters circular base foot plates.*

PED10 is made of only 4 basic elements: the feet, the crosspieces, the panels and the perimetral edges. The minimal module has dimensions of 0,96m x 0,96 m; composing more modules is possible to obtain the surface wished in area and shape, also on different levels.

PED 10

PED 10

Art. PED 10

Componenti / Components




PED10PIE1015	Piede palco h min 106 - max 150 mm <i>Staging structure leg; h. 106 - 150 mm</i>
PED10PIE1522	Piede palco h min 150 - max 225 mm <i>Staging structure leg; h. 150 - 225 mm</i>
PED10PIE2237	Piede palco h min 225 - max 370 mm <i>Staging structure leg; h. 225 - 370 mm</i>
PED10PIE3759	Piede palco h min 370 - max 590 mm <i>Staging structure leg; h. 370 - 590 mm</i>
PED10PIE57100	Piede palco h min 570 - max 1000 mm <i>Staging structure leg; h. 570 - 1000 mm</i>



PED10TRAV96	Traversa 960 mm <i>Cross beam 960 mm</i>
PED10TRAV48	Traversa 480 mm <i>Cross beam 480 mm</i>
PED10TRAV19	Traversa 190 mm <i>Cross beam 190 mm</i>



PED10BR19	Bordo ferma tavola 190 mm <i>Deck panel edging rail 190 mm</i>
PED10BR48	Bordo ferma tavola 480 mm <i>Deck panel edging rail 480 mm</i>
PED10BR96DX	Bordo ferma tavola per angolo interno dx 960 mm <i>Deck panel edging rail 960 mm, for internal right side corner.</i>
PED10BR96SX	Bordo ferma tavola per angolo interno sx 960 mm <i>960 mm edge that blocks the tables for left internal corner</i>
PED10BR96	Bordo ferma tavola 960 mm <i>Deck panel edging rail 960 mm.</i>



PED10PIA9648I	Piano in multistrato di betulla fenolico, spess. 24 mm, 960x480 mm , classe 1 reazione al fuoco. <i>24 mm Birch phenolic plywood deck panel, 960 x 480mm fire resistance rating 1</i>
PED10PIA9624I	Piano in multistrato di betulla fenolico, spess. 24 mm, 960x240 mm , classe 1 reazione al fuoco. <i>24 mm Birch phenolic plywood deck panel, 960 x 240mm fire resistance rating 1</i>

Art. PED 10

Componenti / Components



PED10TIR96	Tirante 960 mm <i>Diagonal brace 960 mm</i>
-------------------	--



PED10ST	Staffa bloccaggio accoppiamento piedi <i>Coupling bracket for docking together 2 leg units.</i>
----------------	--



PED10VIT	Vite testa svasata esagono incassato <i>Countersunk allen screws</i>
-----------------	---



PED10RON	Rondella <i>Washer</i>
-----------------	---------------------------



KIT10VRPED10	Kit 10 pezzi di PED10VIT + PED10RON. <i>Kit of PED10VIT + PED10RON 10 pcs each</i>
---------------------	---



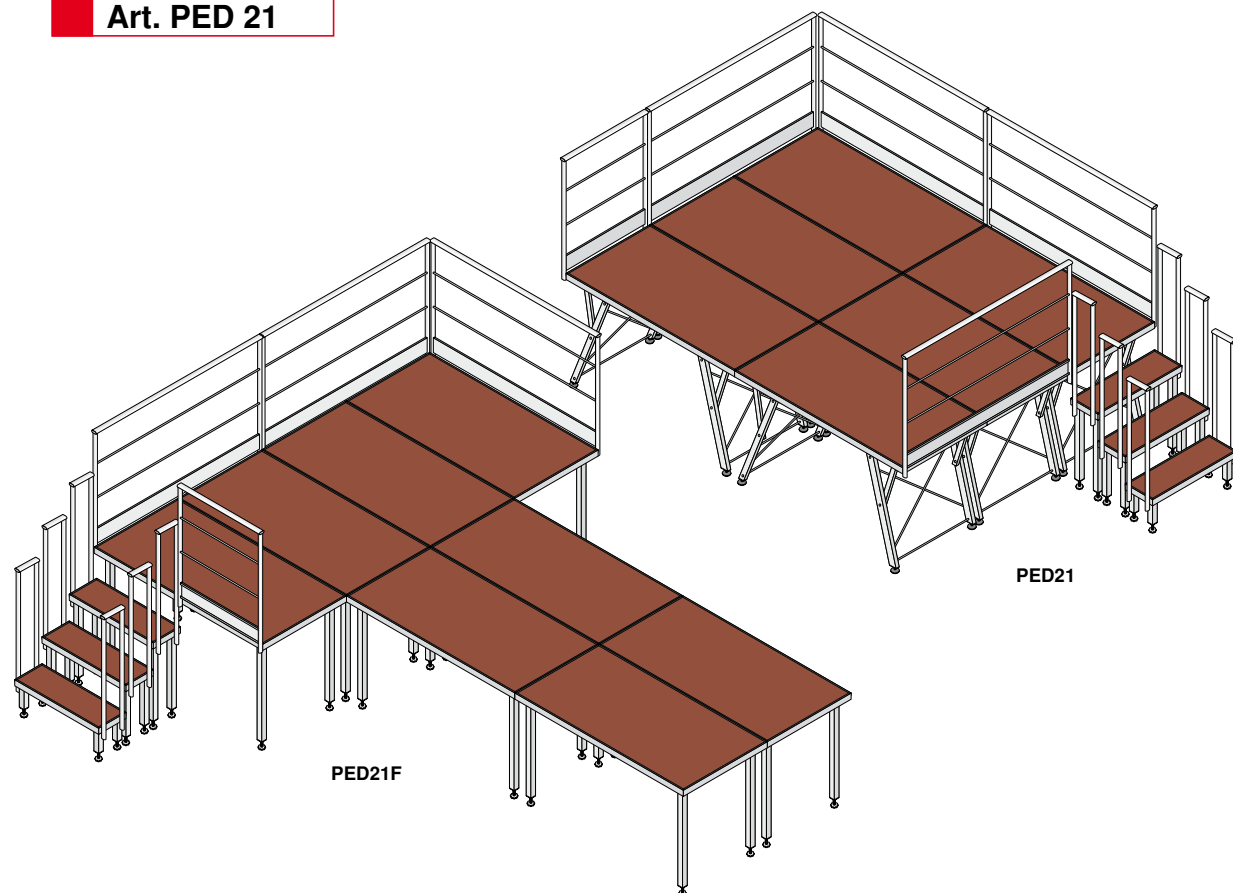
RINGH10	Ringhiera per PED10 <i>Steel safety railing for PED10</i>
----------------	--



RINGH05	Ringhiera per PED10 ½ modulo <i>Steel safety railing for PED10 modular</i>
----------------	---

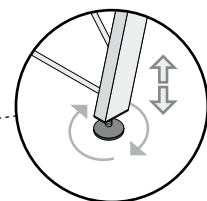
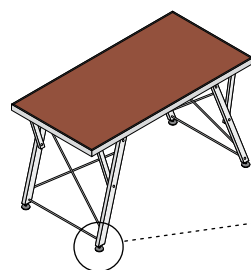
PED21

PED21

Art. PED 21


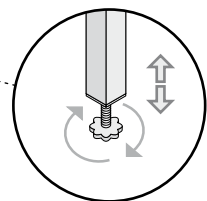
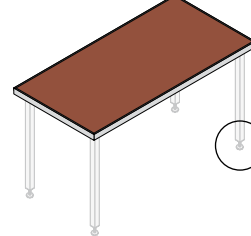
PED21F

PED21

PED21


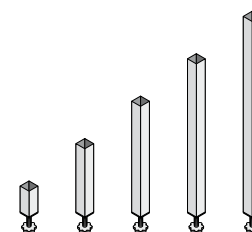
Pedana palco con struttura in profilato di alluminio e acciaio e piano in multistrato di betulla. Il suo pratico sistema semi-automatico permette di variare l'altezza da 20 a 100 cm (20, 40, 60, 80, 100). I 4 piedi sono dotati di regolazione a vite per la messa in piano della pedana.

Multilayer phenolic plywood stage board with aluminium/steel frame. Its simple to use system permit to change the height from 20 to 100 cm (20, 40, 60, 80, 100). The 4 footplates are provided of screw regulation to put easily in plan the board.

PED21F


Pedana palco fissa con struttura in profilato di alluminio e piano in multistrato di betulla. Per mezzo delle 4 gambe (non incluse) è possibile variare l'altezza da 20 a 100 cm (20, 40, 60, 80, 100).

Multilayer phenolic plywood fixed stage board with aluminium frame. By 4 support legs (not included) it is possible to change the height from 20 to 100 cm (20, 40, 60, 80, 100).

Art. PED 21
Componenti / Components

PED21FPIE20

Gamba di supporto h 20 cm, per PED21F con piedino di regolazione a vite.
Leg for PED21F; 20 cm with adjustable threaded foot

PED21FPIE40

Gamba di supporto h 40 cm, per PED21F con piedino di regolazione a vite.
Leg for PED21F; 40 cm with adjustable threaded foot

PED21FPIE60

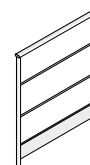
Gamba di supporto h 60 cm, per PED21F con piedino di regolazione a vite.
Leg for PED21F; 60 cm with adjustable threaded foot

PED21FPIE80

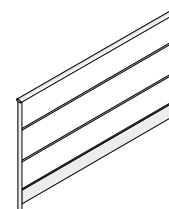
Gamba di supporto h 80 cm, per PED21F con piedino di regolazione a vite.
Leg for PED21F; 80 cm with adjustable threaded foot

PED21FPIE100

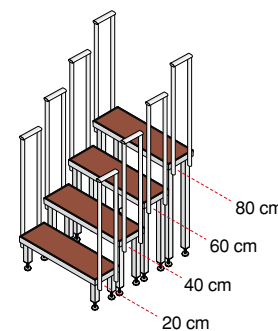
Gamba di supporto h 100 cm, per PED21F con piedino di regolazione a vite.
Leg for PED21F; 100 cm with adjustable threaded foot


PED21RI100

Ringhiera in acciaio con battipiede da 100 cm per PED21 e PED21F
Steel safety railing for PED21 and PED21F with solid baseboard. 100 cm


PED21RI200

Ringhiera in acciaio con battipiede da 200 cm per PED21 e PED21F
Steel safety railing for PED21 and PED21F with solid baseboard. 200 cm


PED21SC20

Scalino H 20 con ringhiera integrata H 100 cm
20 cm step with integrated, 100 cm safety rail

PED21SC40

Scalino H 40 con ringhiera integrata H 100 cm
40 cm step with integrated, 100 cm safety rail

PED21SC60

Scalino H 60 con ringhiera integrata H 100 cm
60 cm step with integrated, 100 cm safety rail

PED21SC80

Scalino H 80 con ringhiera integrata H 100 cm
80 cm step with integrated, 100 cm safety rail



ASTE MICROFONICHE

19

MIC STANDS



MADE IN ITALY

ASTE MICROFONICHE
MIC STANDS

Art. ASC100NR



Ø 26 cm

Tech Info:	
	min 86,5 cm max 155 cm
	3,9 Kg
	1 pz
	0,0219 cbm
Colours:	
Nero / Black	

Asta microfonica professionale telescopica dritta con base circolare in acciaio rivestita in pvc-gomma.

Professional telescopic straight microphone stand with circular steel base PVC-RUBBER coated.

Art. ASC100DCNR



Ø 26 cm

Tech Info:	
	min 89,5 cm max 157 cm
	4,7 Kg
	1 pz
	0,0219 cbm

Colours:	
Nero / Black	

Asta microfonica professionale telescopica con base circolare decentrata in acciaio rivestita in pvc-gomma con connettore xlr3p-f integrato. Il cavo microfonico passa all'interno dell'asta e fuoriesce alla sua base. Lo snodo permette inclinazioni da 0° a 180°. Il prodotto è indicato per l'utilizzo negli istituti religiosi e per le conferenze.

Professional telescopic mic stand with circular decentralized steel base PVC-RUBBER coated with xlr3p-f connector integrated. The microphone cable passes inside the shaft and exits at its base. The joint allows inclinations from 0° to 180°. The product is indicated for use in religious institutes and conferences.

Optional / On request:

Art. ASC100DCC5NR



Ø 26 cm

Tech Info:	
	min 89,5 cm max 157 cm
	5 Kg
	1 pz
	0,0219 cbm

Colours:	
Nero / Black	

Asta con base circolare decentrata con connettore xlr3p f integrato e cavo microfonico lunghezza 5ml con terminale xlr3p m. Il cavo microfonico passa all'interno dell'asta e fuoriesce alla sua base. Lo snodo permette inclinazioni da 0° a 180°. Il prodotto è indicato per l'utilizzo negli istituti religiosi e per le conferenze.

Professional telescopic mic stand with circular decentralized steel base PVC-RUBBER coated with xlr3p-f connector integrated and 5mt of microphone cable with xlr3p-m terminal. The microphone cable passes inside the shaft and exits at its base. The joint allows inclinations from 0° to 180°. The product is indicated for use in religious institutes and conferences.

Art. AS50NR



70 cm

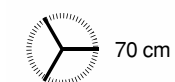
Tech Info:	
	min 54 cm max 81 cm
	min 13 cm max 90 cm
	2,6 Kg
	1 pz
	0,0125 cbm

Colours:	
Nero / Black	

Asta microfonica professionale telescopica nana con giraffa telescopica con base tripode richiudibile. Il prodotto è realizzato con meccaniche di precisione e plastiche speciali ad alta resistenza.

Professional miniature, height-adjustable boom microphone stand with telescopic boom and folding tripod base. Designed with precision mechanical parts and with special, highly resistant plastic parts.

Art. AS50CR



70 cm

Tech Info:	
	min 54 cm max 81 cm
	min 13 cm max 90 cm
	2,6 Kg
	1 pz
	0,0125 cbm

Colours:	
Cromato / Chrome	

Asta microfonica professionale telescopica nana con giraffa telescopica con base tripode richiudibile. Il prodotto è realizzato con meccaniche di precisione e plastiche speciali ad alta resistenza.

Professional miniature, height-adjustable boom microphone stand with telescopic boom and folding tripod base. Designed with precision mechanical parts and with special, highly resistant plastic parts.



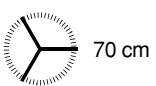
ASTE MICROFONICHE
MIC STANDS

10

290

291

Art. AS100NR



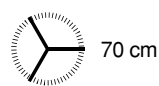
Colours:
Nero / Black

Tech Info:	
	min 86 cm max 153 cm
	2,0 Kg
	1 pz
	0,0082 cbm

Asta microfonica professionale telescopica dritta con base tripode richiudibile. Il prodotto è realizzato con meccaniche di precisione e plastiche speciali ad alta resistenza.

Professional, height-adjustable straight microphone stand with folding tripod base. Designed with precision mechanical parts and with special, highly resistant plastic parts.

Art. AS100CR



Colours:
Nero / Black

Tech Info:	
	min 86 cm max 153 cm
	2,0 Kg
	1 pz
	0,0082 cbm

Asta microfonica professionale telescopica dritta con base tripode richiudibile. Il prodotto è realizzato con meccaniche di precisione e plastiche speciali ad alta resistenza.

Professional, height-adjustable straight microphone stand with folding tripod base. Designed with precision mechanical parts and with special, highly resistant plastic parts.

Art. AS200NR



Colours:
Nero / Black

Tech Info:	
	min 86 cm max 163 cm
	min 8 cm max 57 cm
	2,80 Kg
	1 pz
	0,0125 cbm

Asta microfonica professionale telescopica a giraffa con base tripode richiudibile. Il prodotto è realizzato con meccaniche di precisione e plastiche speciali ad alta resistenza.

Professional, height-adjustable boom microphone stand with folding tripod base. Designed with precision mechanical parts and with special, highly resistant plastic parts.

Art. AS200CR



Colours:
Nero / Black

Tech Info:	
	min 86cm max 163 cm
	min 8 cm max 57 cm
	2,80 Kg
	1 pz
	0,0125 cbm

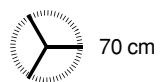
Asta microfonica professionale telescopica a giraffa con base tripode richiudibile. Il prodotto è realizzato con meccaniche di precisione e plastiche speciali ad alta resistenza.

Professional, height-adjustable boom microphone stand with folding tripod base. Designed with precision mechanical parts and with special, highly resistant plastic parts.



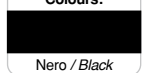
ASTE MICROFONICHE
MIC STANDS

Art. AS300NR



70 cm

Colours:



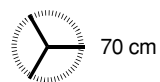
Nero / Black

Tech Info:	
	min 86 cm max 163 cm
	min 13 cm max 90 cm
	3,16 Kg
	1 pz
	0,0125 cbm

Asta microfonica professionale telescopica a giraffa telescopica con base tripode richiudibile. Il prodotto è realizzato con meccaniche di precisione e plastiche speciali ad alta resistenza.


Professional, height-adjustable boom microphone stand with telescopic boom and folding tripod base. Designed with precision mechanical parts and with special, highly resistant plastic parts.

Art. AS300CR



70 cm

Colours:



Nero / Black

Tech Info:	
	min 86 cm max 163 cm
	min 13 cm max 90 cm
	3,16 Kg
	1 pz
	0,0125 cbm

Asta microfonica professionale telescopica a giraffa telescopica con base tripode richiudibile. Il prodotto è realizzato con meccaniche di precisione e plastiche speciali ad alta resistenza.

Professional, height-adjustable boom microphone stand with telescopic boom and folding tripod base. Designed with precision mechanical parts and with special, highly resistant plastic parts.





ASTE MICROFONICHE
MIC STANDS

10

Art. MC2121FG



Supporto in gomma per microfoni Ø 21 mm
Rubber/plastic microphone holder Ø 21 mm

Tech Info:	
MASTER PACK	1 pz
Colours:	
Nero / Black	

Art. MC2225EG



Supporto in gomma per microfoni Ø 22-25 mm
Plastic microphone holder Ø 22-25 mm

Tech Info:	
MASTER PACK	1 pz
Colours:	
Nero / Black	

Art. MC2428EP



Supporto in plastica per microfoni Ø 24-28 mm
Plastic microphone clip holder Ø 22-30 mm

Tech Info:	
MASTER PACK	1 pz
Colours:	
Nero / Black	

Art. MC2530EG



Supporto in gomma per microfoni Ø 25-30 mm
Rubber microphone holder Ø 25-30 mm

Tech Info:	
MASTER PACK	1 pz
Colours:	
Nero / Black	

Art. MC2225EP



Supporto in plastica per microfoni Ø 22-25 mm
Plastic microphone holder Ø 22-25 mm

Tech Info:	
MASTER PACK	1 pz
Colours:	
Nero / Black	

Art. MC2230PP



Supporto a pinza in plastica per microfoni Ø 22-30 mm
Plastic microphone clip holder Ø 22-30 mm

Tech Info:	
MASTER PACK	1 pz
Colours:	
Nero / Black	

Art. MC2730EG



Supporto in gomma/plastica per microfoni Ø 27-30 mm
Rubber/plastic microphone holder Ø 27-30 mm

Tech Info:	
MASTER PACK	1 pz
Colours:	
Nero / Black	

Art. MC3131EP



Supporto in plastica per microfoni Ø 31 mm
Plastic microphone holder Ø 31 mm

Tech Info:	
MASTER PACK	1 pz
Colours:	
Nero / Black	



SUPPORTI PER TASTIERA

297

20

KEYBOARDS STANDS

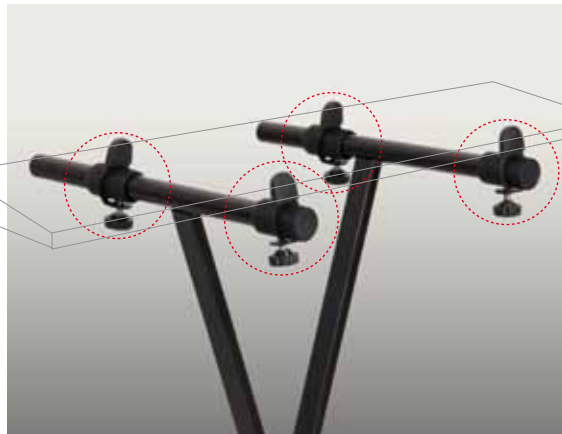


SUPPORTI TASTIERA
KEYBOARDS STANDS

Art. SPTFT

Colours:
Nero / Black

Tech Info:	
0,20 Kg (1pz)	
1 pz	
0,0121 cbm	



Ferma tastiere per stand tubolari. Autoregolazione per mezzo di pomello. Set di 4 pezzi. *Keyboard stop for tubular stands. Self locking adjustment by knob. Set of 4 pieces.*

Art. SPT80S

VENDUTO IN KIT.

Tech Info:	
1020x80x120	
3,5 Kg	
1 pz	
0,0121 cbm	

Colours:
Nero / Black




Supporto regolabile per una tastiera, facilmente smontabile, realizzato in tubolare 30x15x1,2 mm, con sistema di bloccaggio in plastica. Venduto in kit. *Adjustable 30 x 15 x 1.2 mm tubular metal, single keyboard stand with plastic locking system. Can be completely disassembled.*

Art. SPT250

Tech Info:	
H 1020 mm	
5,7 Kg (1pz)	
5 pz	
0,2115 cbm	

Colours:
Nero / Black



Supporto regolabile doppio per tastiera realizzato in tubolare 25x25x1,2 mm. *Adjustable 25 x 25 x 1.2 mm tubular metal, double keyboard stand*

Art. SPT450

Tech Info:	
0 / 500 mm	
2,60 Kg	
1 pz	
0,022 cbm	

Colours:
Nero / Black




Supporto aggiuntivo regolabile per art. SPT150 / SPT250, realizzato in tubolare 25x25x1,2 mm.

Adjustable 25 x 25 x 1.2 mm tubular metal, supplementary tier for items SPT150/SPT250

Art. SPT100

Tech Info:	
H 1020 mm	
3,5 Kg (1pz)	
5 pz	
0,2115 cbm	

Colours:
Nero / Black



Supporto regolabile per una tastiera realizzato in tubolare 30x15x1,2 mm. *Adjustable 30 x 15 x 1.2 mm tubular metal, single keyboard stand*

Art. SPT150

Tech Info:	
H 1020 mm	
3,9 Kg (1pz)	
5 pz	
0,2115 cbm	

Colours:
Nero / Black



Supporto regolabile per tastiera realizzato in tubolare 25x25x1,2 mm. *Adjustable 25 x 25 x 1.2 mm tubular metal single keyboard stand*

Art. SPT1

Tech Info:	
H 1020 mm	
6,4 Kg	
1 pz	
0,0529 cbm	

Colours:
Nero / Black




Supporto regolabile per 2 tastiere realizzato in tubolare 25x25x1,2 mm. *Adjustable 25 x 25 x 1.2 mm tubular metal, double keyboard stand.*

Art. SPT2

Tech Info:	
H 1020 mm	
8,4 Kg	
1 pz	
0,0794 cbm	


Colours:
Nero / Black



Supporto regolabile doppio per 2 tastiere realizzato in tubolare 25x25x1,2 mm. *Adjustable 25 x 25 x 1.2 mm tubular metal, double-braced, double keyboard stand.*

SUPPORTI TASTIERA
KEYBOARDS STANDS

Art. SPT3




Tech Info:	
	H 1020 mm
	10,9 Kg
	1 pz
	0,1323 cbm
Colours:	
Nero / Black	

Supporto regolabile per 3 tastiere realizzato in tubolare 25x25x1,2 mm.

Adjustable 25 x 25 x 1.2 mm tubular metal, double-braced, triple keyboard stand.

Art. SPT300



Tech Info:	
	H 900 mm
	2,7 Kg (1pz)
	5 pz
	0,1328 cbm
Colours:	
Nero / Black	

Supporto regolabile per piccole tastiere realizzato in tubolare 30x15x1,2 mm. Adjustable 25 x 25 x 1.2 mm tubular metal stand for small keyboards.

Art. SPTP



Ripiano aggiuntivo in lamiera forata adatto per art. SPT80/SPT100 / SPT150 / SPT250 / STB100 / STB200.

Supplementary perforated metal shelf for items SPT100 SPT150 STB100 STB200.

Tech Info:	
	810x465x25 mm
	5,6 Kg
	1 pz
	0,0159 cbm
Colours:	
Nero / Black	

Art. STB400




Supporto aggiuntivo regolabile per art. STB100/STB200.

Adjustable supplementary tier for items STB100/STB200.

Tech Info:	
	0 / 500 mm
	2,6 Kg
	1 pz
	0,022 cbm
Colours:	
Nero / Black	

Art. STB100

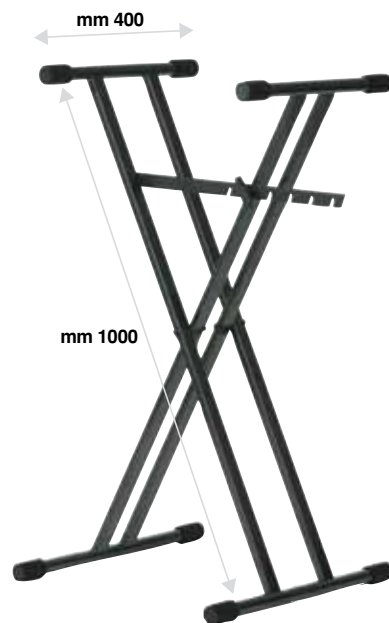


Tech Info:	
	0/800x400 mm
	3,6 Kg (1pz)
	5 pz
	0,2115 cbm
Colours:	
Nero / Black	

Supporto regolabile per una tastiera realizzato in tubolare 30x15x1,2.

Adjustable 30 x 15 x 1.2 mm tubular metal, single keyboard stand.

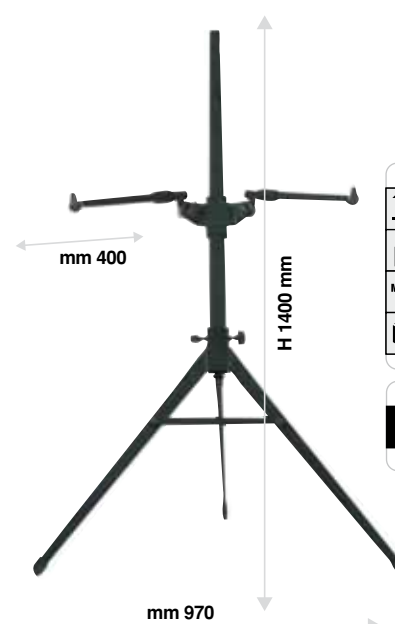
Art. STB200



Tech Info:	
	0/800x400 mm
	5,14 Kg (1pz)
	5 pz
	0,2115 cbm
Colours:	
Nero / Black	

Supporto regolabile doppio per una tastiera realizzato in tubolare 30x15x1,2 mm. Adjustable 30 x 15 x 1.2 mm tubular metal, double-braced, single keyboard stand.

Art. SK10




Tech Info:	
	H totale 1400 mm
	7,0 Kg
	1 pz
	0,0479 cbm
Colours:	
Nero / Black	

Supporto per 1 tastiera regolabile realizzato in tubolare 45x45x1,5 mm.

45 x 45 x 1.5 mm tubular metal, adjustable single keyboard stand.

Art. SK20



Tech Info:	
	H totale 1400 mm
	10 Kg
	1 pz
	0,0479 cbm
Colours:	
Nero / Black	

Supporto per 2 tastiere regolabile realizzato in tubolare 45x45x1,5 mm.

45 x 45 x 1.5 mm tubular metal, adjustable double keyboard stand.

20

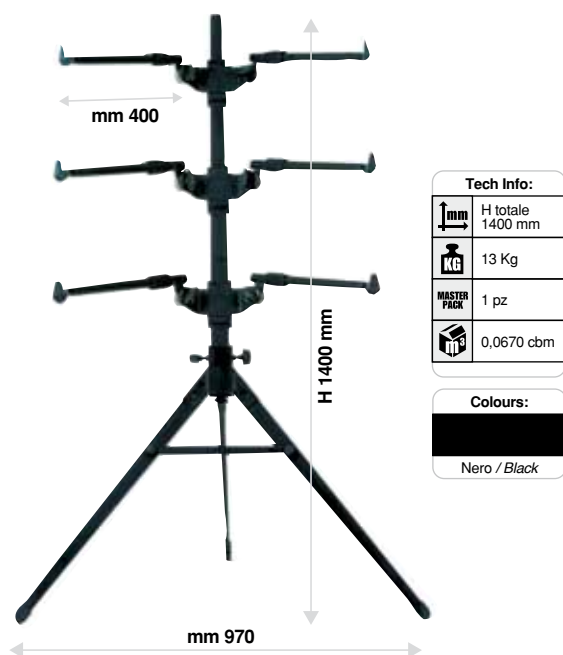
300

301

SUPPORTI TASTIERA

KEYBOARDS STANDS

Art. SK30



Tech Info:	
	H totale 1400 mm
	13 Kg
	1 pz
	0,0670 cbm

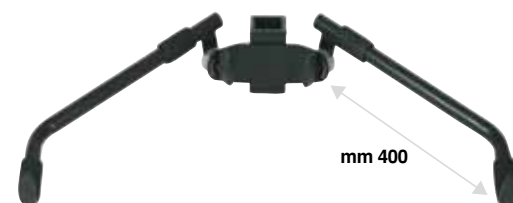
Colours:

Nero / Black

Supporto per 3 tastiere
regolabile realizzato in tubolare
45x45x1,5 mm.

45 x 45 x 1,5 mm tubular metal,
adjustable triple keyboard stand.

Art. K20



Tech Info:	
	Lunghezza: 340 mm
	3 Kg
	1 pz
	0,0191 cbm

Colours:

Nero / Black

Piano supplementare per art. SK10/20.

40 cm supplementary tier for items SK10/20.

Art. K20L



Tech Info:	
	Lunghezza: 440 mm
	3,1 Kg
	1 pz
	0,0212 cbm

Colours:

Nero / Black

Piano supplementare per art. SK10/20.

47 cm supplementary tier for items SK10/20.



SUPPORTI PER MIXER E TASTIERE

305

21

MIXER AND KEYBOARDS STANDS

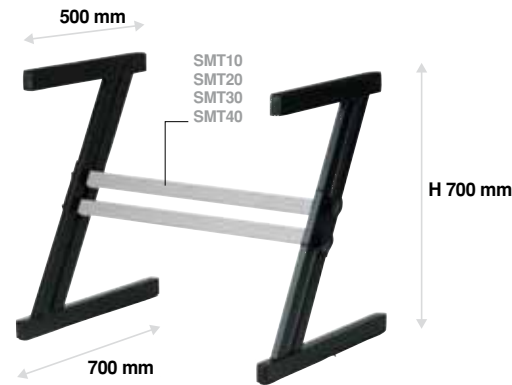


MADE IN ITALY

304

SUPPORTI PER MIXER E TASTIERA
MIXER AND KEYBOARDS STANDS

Art. SMT



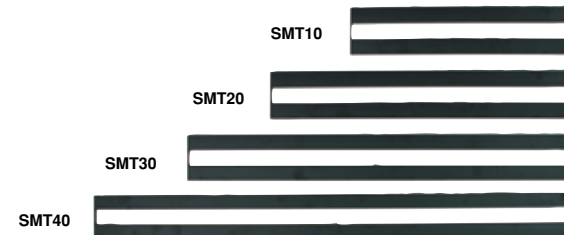
Tech Info:	
	8,0 Kg
	1 pz
	0,0368 cbm

Supporto per mixer e tastiera composto da 2 gambe laterali in robusto acciaio e una barra centrale intercambiabile (non inclusa).

Mixer and keyboard stand composed of two sturdy Z-shaped steel legs and interchangeable central bar.

Colours:	
Nero / Black	

SMT10 - SMT20 - SMT30 - SMT40




Barra centrale intercambiabile per art. SMT Interchangeable central bar for SMT

	SMT10	SMT20	SMT30	SMT40
	L = 500 mm	L = 750 mm	L = 1000 mm	L = 1300 mm
	1,9 Kg	2,4 Kg	2,9 Kg	3,4 Kg
	1 pz	1 pz	1 pz	1 pz
	0,0029 cbm	0,0043 cbm	0,0057 cbm	0,0074 cbm

Colours:	
Nero / Black	

Art. SMT400



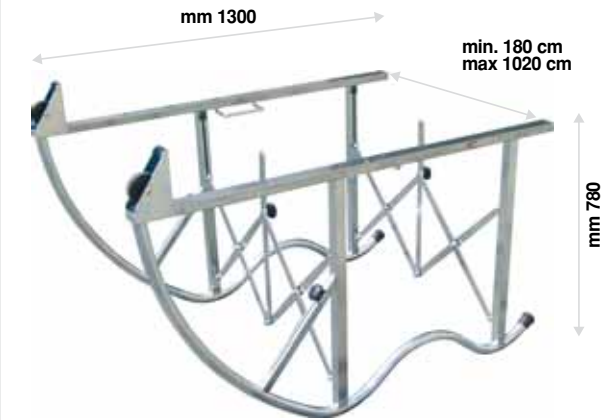
Tech Info:	
	180 min - 1000 max
	31 Kg
	1 pz
	0,2337 cbm

Supporto a slitta per mixer con sistema di aggancio regolabile.

Sleigh-shaped, rocking mixer stand with adjustable coupling system.

Colours:	
Acciaio / Steel	

Art. SMT500



Tech Info:	
	180 min - 1000 max
	31 Kg
	1 pz
	0,3181 cbm

Supporto per mixer a slitta per mixer di grandi dimensioni, con sistema di aggancio regolabile, fermi di sicurezza e perni antiribaltamento.

Sleigh-shaped rocking mixer stand with adjustable coupling system, safety fasteners and anti-tilt security systems.

Colours:	
Acciaio / Steel	

Art. SMTIER



Tech Info:	
	2,1 Kg
	1 pz
	0,0184 cbm

Coppia di supporti aggiuntivi per art. SMT 10/20/30/40. Pair of additional arms to form a supplementary tier for item SMT 10/20/30/40

Colours:	
Nero / Black	

Art. SMBASE



Tech Info:	
	4,7 Kg
	1 pz
	0,0184 cbm

Coppia di mensole per monitor per art. SMT 10/20/30/40. Monitor shelves (pair) for item SMT 10/20/30/40.

Colours:	
Nero / Black	

Art. SMT260



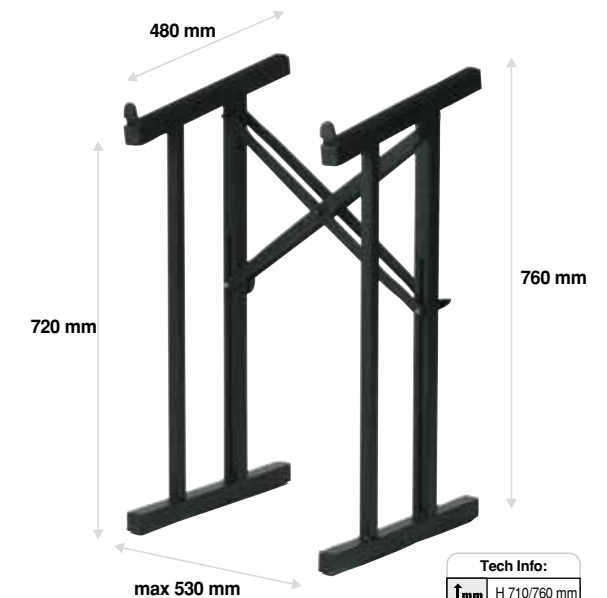
Tech Info:	
	660x490x720 mm
	12,8 Kg
	1 pz
	0,0710 cbm

Supporto universale per mixer e tastiera regolabile in ampiezza e in altezza, realizzato in tubolare 25x25x1,2 mm.

Universal mixer and keyboard stand with adjustable width and height, made of 25x25x1.2 mm tubular metal.

Colours:	
Nero / Black	

Art. SMT300



Tech Info:	
	H 710/760 mm am. max 530
	7,9 Kg
	1 pz
	0,0448 cbm

Supporto regolabile per mixer a barre incrociate. Adjustable cross-brace mixer stand.

Colours:	
Nero / Black	

22

W
E
N
Z
O
I
E
S

SGABELLI



SGABELLI
BENCHES

Art. SG10



Tech Info:	
	H 72/77 cm
	5,4 Kg
	1 pz
	0,0675 cbm

Colours:	
Nero / Black	

Sgabello regolabile con poggiapiedi.
Adjustable stool with footrest.

Art. SG50



Colours:	
Nero / Black	

Tech Info:	
	H min 0 cm H max 41 cm
	5,5 Kg
	1 pz
	0,0363 cbm

Sgabello regolabile per tastiera, con seduta in finta pelle.
Adjustable bench for keyboard with imitation leather seat.

Art. SG70



Colours:	
Nero / Black	

Tech Info:	
	H min 0 cm H max 41 cm
	4 Kg
	1 pz
	0,0363 cbm

Panchetta fissa per tastiera, con seduta in finta pelle.
Fixed-height piano bench with imitation leather seat.

Art. SG50V



Colours:	
Nero / Black	

Tech Info:	
	H min 0 cm H max 41 cm
	5,5 Kg
	1 pz
	0,0363 cbm

Sgabello regolabile per tastiera, con seduta in velluto.
Adjustable bench for keyboard with velvet seat.


Art. SG60




Colours:	
Nero / Black	

Tech Info:	
	H 41 cm
	4,9 Kg
	1 pz
	0,0363 cbm

Panchetta fissa per tastiera, con seduta in finta pelle.
Fixed-height piano bench with imitation leather seat.





SUPPORTI E STAND PER CHITARRE

23


GUITARS STANDS



MADE IN ITALY

SUPPORTI E STAND PER CHITARRA
GUITARS STANDS

Art. SC51



Tech Info:	
	L. 170 mm
	0,25 Kg (1pz)
	2 pz
	0,0027 cbm

Supporto a muro per chitarra con braccio d'appoggio interamente ricoperto in gomma

Wall-mount guitar hanger with rubber covered yoke.

Colours:	
	Nero / Black

Art. SC52



Tech Info:	
	L. 280 mm
	0,35 Kg (1pz)
	2 pz
	0,0053 cbm

Supporto a muro per chitarra con braccio d'appoggio interamente ricoperto in gomma

Adjustable, wall-mount guitar hanger with rubber covered yoke.

Colours:	
	Nero / Black

Art. SC100



Tech Info:	
	H 385 mp 350 mm
	1,40 Kg (1 pz)
	2 pz
	0,0224 cbm

Supporto per chitarre elettriche e bassi, con bracci d'appoggio interamente ricoperti in gomma

A-frame stand for electric guitars and basses with rubber covered support arms.

Colours:	
	Nero / Black

Art. SC200




Tech Info:	
	H 385 mp 350 mm
	1,40 Kg (1 pz)
	2 pz
	0,0224 cbm

Supporto per chitarre classiche, acustiche e folk, con bracci d'appoggio interamente ricoperti in gomma

A-frame stand for acoustic and classic guitars with rubber covered support arms.

Colours:	
	Nero / Black

Art. SC55



Tech Info:	
	L. 335 mm
	0,35 Kg (1pz)
	2 pz
	0,0053 cbm

Supporto regolabile a muro per chitarra con braccio d'appoggio interamente ricoperto in gomma

Adjustable, wall-mount guitar hanger with rubber covered yoke.

Colours:	
	Nero / Black

Art. SC80



Tech Info:	
	H 385 mp 350 mm
	1,40 Kg (1 pz)
	2 pz
	0,0224 cbm

Supporto per chitarre elettriche, acustiche e bassi, con bracci d'appoggio interamente ricoperti in gomma

A-frame stand for acoustic/electric guitars and basses with rubber covered support arms.

Colours:	
	Nero / Black

Art. SC700



Tech Info:	
	H 530/830 mm
	2,2 Kg (1 pz)
	2 pz
	0,0351 cbm

Supporto regolabile per chitarre elettriche e basso, con bracci d'appoggio interamente ricoperti in gomma

Adjustable stand for electric guitars and basses, with rubber covered support arms.

Colours:	
	Nero / Black

Art. SC720



Tech Info:	
	H 530/830 mm
	2,2 Kg (1 pz)
	2 pz
	0,0473 cbm

Supporto regolabile per chitarre elettriche acustiche e basso, con bracci d'appoggio interamente ricoperti in gomma

Adjustable stand for classic and electric guitars and basses, with rubber covered support arms.





Colours:	
	Nero / Black

SUPPORTI E STAND PER CHITARRA

GUITARS STANDS

Art. SC820



Tech Info:	
	H 530/830 mm
	3 Kg (1 pz)
	2 pz
	0,0473 cmb
Colours:	
Nero / Black	

Supporto doppio regolabile per chitarre acustiche, elettriche e basso, con bracci d'appoggio interamente ricoperti in gomma

Adjustable, double stand for acoustic, electric guitars and basses with rubber covered support arms.





SISTEMI DI ESPOSIZIONE PER NEGOZI

319

24

SHOP DISPLAY SYSTEMS



MADE IN ITALY

318

ESPOSITORE "A COLONNA" PER CHITARRE E TASTIERE
KEYBOARDS AND GUITARS DISPLAYS



SCF - Versione completa
SCF - Complete version



SDS - Versione completa
SDS - Complete version

Art. SCF



Struttura in ferro per esposizione chitarre e tastiere con 4 ruote.
Iron totem-style display for guitars and keyboards for art.
SCF01/SCF02/SMT01/SMT02.

Tech Info:	
	H 2000 mm
	7,5 Kg
	1 pz
	0,0635 cbm

Colours:

Nero / Black

Art. SDS65



Staffa in ferro per display a parete L. 65 cm per art SCF01/SCF02/SMT01

65 cm iron wall-mount bracket for items SCF01/SCF02/SMT01.

Tech Info:	
	H 650 mm
	2 Kg
	1 pz
	0,0082 cbm

Colours:

Nero / Black

Art. SDS108



Staffa in ferro per display a parete L. 108 cm per art. SCF01 / SCF02 / SMT01 / SMT02

108 cm iron wall-mount bracket for items SCF01/SCF02/SMT01.

Tech Info:	
	H 1080 mm
	2,5 Kg
	1 pz
	0,0134 cbm

Colours:

Nero / Black

Art. SCF01



Supporto per chitarra elettrica con braccio d'appoggio interamente ricoperto in gomma

Electric guitar display rest with rubber covered support arm, compatible with items SDS65/SDS108/SDS195/SCF.

Tech Info:	
	600x110 mm
	1,6 Kg (1 pz)
	4 pz
	0,0653 cbm

Colours:

Nero / Black

ESPOSITORE "A COLONNA" PER CHITARRE E TASTIERE
KEYBOARDS AND GUITARS DISPLAYS

ESPOSITORE "A PARETE" PER CHITARRE
WALL DISPLAYS FOR GUITARS

Art. SCF02



Tech Info:	
	670x290x310
	5,6 Kg (1 pz)
	4 pz
	0,0653 cbm

Supporto per chitarra acustica con braccio d'appoggio interamente ricoperto in gomma. Compatibile con SDS65/SDS108/SDS195/SCF.

Acoustic/classic guitar display rest with rubber covered support arm, compatible with items SDS65/SDS108/SDS195/SCF.

Colours:

Nero / Black

Art. SMT02



Tech Info:	
	470x70x330
	2,2 Kg
	1 pz
	0,0131 cbm

Ripiano medio in acciaio per monitor, mixer, lettore dvd, strumenti e accessori, con piano perforato. Compatibile con SDS65/SDS108/SDS195/SCF.

Medium, perforated steel shelf for monitors, mixers, DVD readers and accessories. Compatible with SDS65/SDS108/SDS195/SCF.

Colours:

Nero / Black

Art. SCF01PA



Tech Info:	
	670x290x310
	5,4 Kg (1 pz)
	4 pz
	0,0653 cbm

Supporto per chitarra elettrica con braccio d'appoggio interamente ricoperto in gomma con attacco a parete (per mezzo di viti con tassello ad espansione).

Wall-mount electric guitar display rest with rubber covered support arm.

Colours:

Nero / Black

Art. SCF02PA



Tech Info:	
	670x290x310
	5,4 Kg (1 pz)
	4 pz
	0,0653 cbm


Supporto per chitarra acustica con braccio d'appoggio interamente ricoperto in gomma con attacco a parete (per mezzo di viti con tassello ad espansione).

Wall-mount acoustic/classic guitar display rest with rubber covered support arm.

Colours:

Nero / Black

Art. SMT01



Tech Info:	
	500x130x80
	2,0 Kg
	1 pz
	0,0064 cbm

Supporto per tastiera regolabile per SDS65/SDS108/SDS195/SCF.

Adjustable keyboard holder for SDS65/SDS108/SDS195/SCF.


Colours:

Nero / Black



ESPOSITORE STRUMENTI CON "GUIDE OMEGA A PARETE"
 OMEGA RAIL GUIDE WALL MOUNT DISPLAY

Art. SOMEGAPR



Guida omega da incasso in alluminio per realizzare espositori a parete.

Aluminium omega rail guide for wall mount displays

Colours:

Alluminio / Aluminium

Art. SC51PR



Tech Info:

mm	105x100x205
Kg	0,215 Kg (1 pz)
MASTER PACK	1 pz
CBM	0,0027 cbm

Supporto a parete per chitarre, con fermo di sicurezza e braccio d'appoggio interamente ricoperto in gomma. Compatibile con guida Omega in alluminio SOMEGAPR.

Wall mount guitar display with security stop and rubber covered support. For using with aluminium SOMEGAPR omega rail guide.

Colours:

Nero / Black

Art. SC55PR



Tech Info:

mm	135x105x205
Kg	0,270 Kg (1 pz)
MASTER PACK	1 pz
CBM	0,0053 cbm

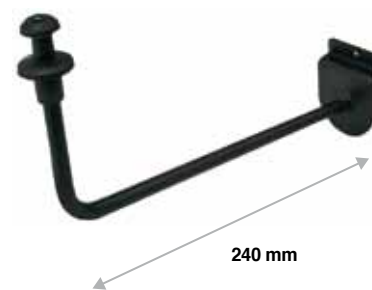
Supporto regolabile a parete per chitarre, con fermo di sicurezza, e braccio di appoggio interamente ricoperto in gomma. Compatibile con guida omega SOMEGAPR.

Wall mount guitar display with security stop and rubber covered support. For using with aluminium SOMEGAPR omega rail guide

Colours:

Nero / Black

Art. CYB24PR



Tech Info:

mm	
Kg	0,285 Kg (1 pz)
MASTER PACK	1 pz
CBM	

Supporto fisso a parete per piatti batteria, lunghezza 24 cm. Compatibile con guida omega SOMEGAPR.

Wall mount cymbal support, length 24 cm. For using with aluminium SOMEGAPR omega rail guide

Colours:

Nero / Black

Art. CYB32PR



Tech Info:

mm	
Kg	0,325 Kg (1 pz)
MASTER PACK	1 pz
CBM	

Supporto fisso a parete per piatti batteria, lunghezza 32 cm. Compatibile con guida omega SOMEGAPR.

Wall mount cymbal support, length 32 cm. For using with aluminium SOMEGAPR omega rail guide

Colours:

Nero / Black



ESPOSITORE STRUMENTI CON "GUIDE OMEGA A PARETE"
 OMEGA RAIL GUIDE WALL MOUNT DISPLAY

Art. SMT01PR



Tech Info:	
	0,45 Kg (1 pz)
	1 pz

Supporto a parete universale per tastiere, a braccetto singolo.
 Compatibile con guida omega SOMEGAPR.

Universal wall keyboard support single brace. For using with aluminium SOMEGAPR omega rail guide

Colours:

Nero / Black

Art. SMT01PRR



Tech Info:	
	500x130x80
	1,90 Kg (1 pz)
	1 pz
	0,0064 cbm

Supporto a parete, con inclinazione regolabile, per tastiere.
 Compatibile con guida omega SOMEGAPR.

Keyboard wall support with adjustable inclination. For using with aluminium SOMEGAPR omega rail guide.

Colours:

Nero / Black

Art. SMT02PR



Tech Info:	
	470x330x70
	2,26 Kg (1 pz)
	1 pz
	0,0131 cbm

Piano appoggio a parete preforato, dimensioni 35x40, per monitor, mixer, lettore dvd, strumenti.
 Compatibile con guida omega SOMEGAPR.

Perforated steel shelf 35 x 40 cm, suitable for monitors, DVD player, mixer. For using with aluminium SOMEGAPR omega rail guide

Colours:

Nero / Black

Art. SMT03PR



Tech Info:	
	670x330x70
	2,89 Kg (1 pz)
	1 pz
	0,0155 cbm

Piano appoggio a parete preforato, dimensioni 30x65, per monitor, mixer, lettore dvd, strumenti.
 Compatibile con guida omega SOMEGAPR.

Perforated steel shelf 30 x 65 cm, suitable for monitors, DVD player, mixer. For using with aluminium SOMEGAPR omega rail guide

Colours:

Nero / Black



SUPPORTI PER MONITOR E AMPLIFICATORI

25

AMPS AND MONITORS STANDS

SUPPORTI MONITOR E AMPLIFICATORI
AMPS AND MONITORS STANDS

Art. SAM60




Tech Info:	
2,3 Kg (1pz)	
2 pz	
0,0578 cbm	

Colours:
Nero / Black

Supporto regolabile per amplificatori e monitor realizzato in tubolare 30x15x1,2 mm.

Adjustable 30 x 15 x 1.2 cm tubular metal stand for amplifiers and monitors.

Art. SAM62




Tech Info:	
2 Kg (1pz)	
2 pz	
0,0228 cbm	

Colours:
Nero / Black

Supporto regolabile per monitor ideale per posizionamento di casse hi-fi.

Adjustable monitor stand ideal for hi-fi speakers.

Art. SAM80



Tech Info:	
min. 800 mm max 1200 mm	
8,2 Kg	
1 pz	
0,0544 cbm	

Colours:
Nero / Black

Supporto inclinabile (0-15°) per monitor regolabile in altezza, dotato di 4 ruote così da permettere un facile trasporto.

Height-adjustable, tilting (0-15°) stand for monitors with four convenient casters.

Art. SAM82




Tech Info:	
min. 760 mm max 1200 mm	
7 Kg	
1 pz	
0,0180 cbm	

Colours:
Nero / Black

Supporto per monitor, con selettore di selezione semiautomatico, regolabile in altezza da 76 a 120 cm. Il piano di appoggio è dotato di 2 asole per il passaggio di eventuale di una cinghia di sicurezza (non inclusa). Fornito in Kit.

Monitor stand, with semi automatic positioning selector, that can be adjusted in height from 76 to 120 cm. The plane has two holes for the passage of one security strap (not included). Sold in kit of assembly.

Art. SAM65



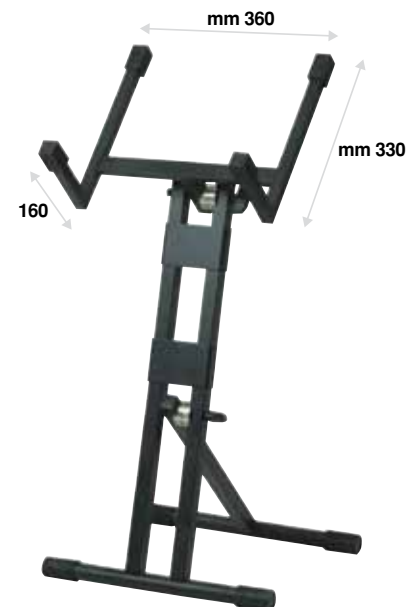
Tech Info:	
3,7 Kg (1pz)	
2 pz	
0,0812 cbm	

Colours:
Nero / Black

Supporto per amplificatori e monitor realizzato in tubolare 25x25x1,2 mm.

30 x 15 x 1.2 cm tubular metal stand for amplifiers and monitors.

Art. SAM70



Tech Info:	
5 Kg	
1 pz	
0,05779 cbm	

Colours:
Nero / Black

Supporto per monitor regolabile in altezza per monitor ideale per posizionamento di casse hi-fi.

Height-adjustable monitor stand ideal for hi-fi speakers.



SUPPORTI STRUMENTI ARIA, FIATO E CORDA

26

ACCORDION, SAX AND VIOLINS STANDS



MADE IN ITALY

SUPPORTI STRUMENTI ARIA, FIATO E CORDA
 ACCORDION, SAX AND VIOLINS STANDS

Art. SFC900



Tech Info:	
	H min. 370 mm H max. 555 mm
	1,8 Kg
	1 pz
	0,0115 cbm

Colours:
 Nero / Black

Supporto regolabile per violino con braccio d'appoggio interamente ricoperto in gomma.

Adjustable violin stand with rubber covered violin rest.

Art. SFC40



Tech Info:	
	H min. 330 mm H max. 350 mm
	1,8 Kg
	1 pz
	0,0184 cbm

Colours:
 Nero / Black

Supporto regolabile per sax a contralto con braccio d'appoggio interamente ricoperto in gomma.

Adjustable alto saxophone stand with rubber covered sax rest.

Art. SFC50



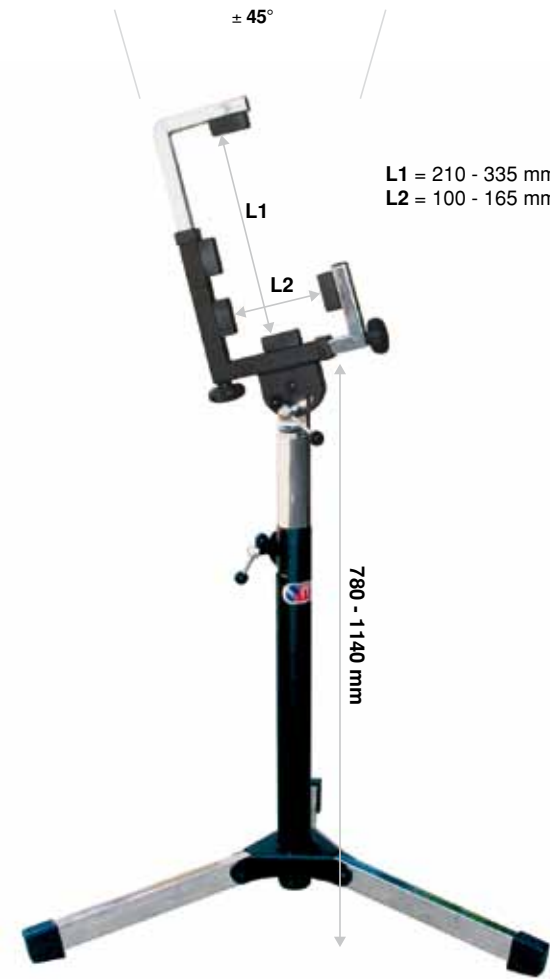
Tech Info:	
	H min. 330 mm H max. 500 mm
	1,8 Kg
	1 pz
	0,0184 cbm

Colours:
 Nero / Black

Supporto regolabile per sax tenore con braccio d'appoggio interamente ricoperto in gomma.

Adjustable tenor saxophone stand with rubber covered sax rest.

Art. SF50



L1 = 210 - 335 mm
 L2 = 100 - 165 mm

780 - 1140 mm

82 cm


Tech Info:	
	H min. 780 mm H max. 1140 mm
	6,5 Kg
	1 pz
	0,0514 cbm

Colours:
 Nero / Black

Supporto universale regolabile per organetto, a base tripode richiudibile, regolabile in altezza con ausilio a molla, tasselli di protezione in gomma morbida.

Universal adjustable stand for diatomic accordion with soft rubber protection wedges, folding tripod base, and spring-assisted height adjustment.

Art. SF100



L1 = 320 - 530 mm
 L2 = 160 - 260 mm

780 - 1140 mm

82 cm

Tech Info:	
	H min. 780 mm H max. 1140 mm
	7 Kg
	1 pz
	0,0514 cbm

Colours:
 Nero / Black

Supporto universale regolabile per fisarmonica a base tripode richiudibile, regolabile in altezza con ausilio a molla, tasselli di protezione in gomma morbida.

Universal adjustable accordion stand with soft rubber protection wedges, folding tripod base, and spring-assisted height adjustment.



LEGGII

27

SHEET MUSIC STANDS



LEGGII
SHEET MUSIC STANDS

Art. PL34

70 cm

Leggio professionale con appoggia-partiti perforato e regolabile; poggia su ampia base tripode.

Professional sheet music stand with perforated adjustable desk on a wide tripod base.

Colours:
Nero / Black

Tech Info:	
57,5x36x14 cm	
4 Kg	
1 pz	
0,0332 cbm	

Art. PL33

70 cm

Leggio professionale con appoggia-partiti regolabile; poggia su ampia base tripode.

Professional sheet music stand with adjustable desk on a wide tripod base.

Colours:
Nero / Black

Tech Info:	
57,5x36x14 cm	
4 Kg	
1 pz	
0,0332 cbm	

Art. L330

Leggio professionale in metallo da adattare su supporto microfonico 5/8W.

Perforated metal sheet music stand to be used with mic stand.

Tech Info:	
33,5x45 cm	
1,7 Kg (1 pz)	
2 pz	
0,0220 cbm	

Colours:
Nero / Black

Art. L340

Leggio professionale in metallo perforato per spartiti da adattare su supporto microfonico 5/8W.

Professional perforated sheet music stand to be used with mic stand.

Tech Info:	
33,5x45 cm	
1,7 Kg (1 pz)	
2 pz	
0,0220 cbm	

Colours:
Nero / Black

Art. L220

Leggio in metallo perforato per spartiti da adattare su supporto microfonico 5/8W.

Perforated metal sheet music stand to be used with mic stand.

Tech Info:	
23x28 cm	
1,7 Kg (1 pz)	
2 pz	
0,0085 cbm	

Colours:
Nero / Black

Art. L320

Leggio in metallo perforato per spartiti da adattare su supporto microfonico 5/8W.

Perforated metal sheet music stand to be used with mic stand.

Tech Info:	
33,5x45 cm	
1,7 Kg (1 pz)	
2 pz	
0,0220 cbm	

Colours:
Nero / Black

Art. LM10N

Portalamпада pieghevole, facilmente agganciabile ad ogni leggio, dotato di cavo e spina.

Foldable lamp holder. It can be easily fastened to any sheet music stand. Cable and plug provided. Black finish.

Tech Info:	
H 33 cm	
0,5 Kg	
1 pz	
0,0037 cbm	

Colours:
Nero / Black

Art. LM10A

Portalamпада pieghevole, facilmente agganciabile ad ogni leggio, dotato di cavo e spina.

Foldable lamp holder. It can be easily fastened to any sheet music stand. Cable and plug provided. Embossed aluminium finish.

Tech Info:	
H 33 cm	
0,5 Kg	
1 pz	
0,0037 cbm	

Colours:
Alluminio / Aluminium



RICAMBI E ACCESSORI

28

SPARE PARTS AND ACCESSORIES



MADE IN ITALY



RICAMBI E ACCESSORI

SPARE PARTS AND ACCESSORIES

Art. RKITSUPPRO

Kit viteria
Kit of various tools and hardware



Compatibilità / Compatibility:

SUPPRO1	SUPPRO1AM
SUPPRO2	SUPPRO2AM
SUPPRO3	SUPPRO4AM
SUPPRO4	SUPPRO20

Art. RRU50D

Ruota doppia ø 50
50 mm diameter plastic dual wheel caster



Compatibilità / Compatibility:

SMR10B	ST8-50
SMR14B	ST12-50
SAM80	ST18-50
SR1208	ST24-50
SR20A	ST30-50
SR24	ST10BS
SR26	ST14BS
ST8	ST8-64
ST12	ST12-64
ST18	ST18-64
ST24	ST24-64
ST30	ST30-64

Art. RRU75GF

Ruota in gomma ø 75 mm con freno.
75 mm diameter rubber wheel caster with brake



Compatibilità / Compatibility:

SPLT1A
SPLT1N

Art. RRU50GF

Ruota ø 50 con freno
50 mm diameter rubber caster with brake



Compatibilità / Compatibility:

A310

Art. RRU80G

Ruota ø 80
80 mm diameter rubber caster wheels 80



Compatibilità / Compatibility:

SMT400
SMT500
A420
SR20
SR28

Art. RRU50DF

Ruota doppia ø50 con freno
50 mm diameter plastic dual wheel caster with brake



Compatibilità / Compatibility:

SPLT1A
prima serie / first series
SPLT1N
prima serie / first series

Art. RRU50G

Ruota ø 50
50 mm diameter rubber caster



Compatibilità / Compatibility:

A310

Art. RSR19CT

Serratura a 7 pin con chiave tubolare
7 pin cam lock with tubular key

**Art. RCEC**

Cerniera
Chrome hinge



Compatibilità / Compatibility:

STKP8-50
STKP12-50
STKP18-50
STKP24-50
STKP30-50

Art. RCEZ

Cerniera
Galvanized hinge



Compatibilità / Compatibility:

STKP8	STKV8
STKP12	STKV12
STKP18	STKV18
STKP24	STKV24
STKP30	STKV30

Art. RMO15290

Molla 1,5x29
Spring 1.5 x 29 mm



Compatibilità / Compatibility:

ELV80	SPC565AM
ELV100	SPC580
ELV120	SR24
SPC370	SR26
SPC565	

Art. RMO15190

Molla 1,5x19
Spring 1.5 x 19 mm



Compatibilità / Compatibility:

K20	SK20	SPT100
SAM60	SR1208	SPT150
SAM62	SK30	SPT2
SAM65	SMT01	SPT3
SAM70	SMT260	SPT250
SCF01	SMTIER	SPT300
SCF02	SPC340	SPT450
SG50	SPC350	STB400
SG50V	SPT80	

Art. RSCRA

Scrocco con anello
Catchpin plunger with ring



Compatibilità / Compatibility:

SPLT1A
SPLT1N
SPC100

Art. RPECAT

Perno con catena
Safety pin with chain



Compatibilità / Compatibility:

ELV80
ELV100
ELV120

Art. RCO4X40

Coppiglia
Cotter pin



Compatibilità / Compatibility:

A300

Art. RSCR P

Scrocco con pomello
Catchpin plunger with knob



Compatibilità / Compatibility:

SAM80
SAM82
SG10

Art. RPECIN

Perno con cinghietta
Safety pin with strap



Compatibilità / Compatibility:

SPC3AR
SPC3NR

RICAMBI E ACCESSORI
 SPARE PARTS AND ACCESSORIES
Art. RMASCRI

Maniglia a scatto
ribaltabile
Folding handle with catch

Compatibilità / Compatibility:
A300 / A310

**Art. RMAFI**

Manico
Crank handle

Compatibilità / Compatibility:
A310
A400
A410
A420
A430

**Art. RPO40M8X15**

Pomello Ø40 M8x15
M8 x 15 mm threaded
male 40 mm diameter
knob

Compatibilità / Compatibility:
PL34PL34

**Art. RPO50M8X40**

Pomello Ø50 M8x40
M8 x 40 threaded male
50 mm diameter knob

Compatibilità / Compatibility:
SPC3AR
SPC3NR
SPC3PAR
SPC3PNR
SPC210

**Art. RPOM6F**

Pomello femmina M6
M6 threaded female
knob

Compatibilità / Compatibility:
SC700
SAM82
LM10A
LM10N
PRT1A
PRT1N
SAM80

**Art. RPOM8F**

Pomello femmina M8
M8 threaded female
knob

Compatibilità / Compatibility:
A400
A410
A420
SMT500
SPC370
SPC565
SPC565AM
SPC580
SR24
SR26

**Art. RPO50M8X50**

Pomello Ø50 M8x50
M8 x 50 mm threaded
male 50 mm diameter
knob

Compatibilità / Compatibility:
ST10BS
ST10TOP
ST10MX
ST14BS
ST14MD

**Art. RPO50M8X60**

Pomello Ø50 M8x60
M8 x 60 mm threaded
male 50 mm diameter
knob

Compatibilità / Compatibility:
SMT01

**Art. RPO30M8X13A**

Pomello antigraffio
M8x13
M8 x 13 Scratch-free
threaded male knob

Compatibilità / Compatibility:
SAM70 S????
SG10 SNT26
USBK SC820
SPC345 SC720
SPC370
SC700

**Art. RPO30M6X8**

Pomello Ø30 M6x8
M6 x 8 mm threaded
male 30 mm diameter
knob

Compatibilità / Compatibility:
AS50NR
AS50CR
AS200NR
AS200CR
AS300NR
AS300CR

**Art. RPO50M10X20**

Pomello Ø50 M10x20
M10 x 20 mm threaded
male 50 mm diameter
knob

Compatibilità / Compatibility:
SPC10
SPC12
SPC15
SPLT1A
SPLT1N

**Art. RPISO25M10X12**

Piedino snodato
orientabile ø25 M10x12
Ball-in-socket swiveling,
metal threaded foot

Compatibilità / Compatibility:
SMT260

**Art. RPO30M6X16**

Pomello Ø30 M6x16
M6 x 16 mm threaded
male 30 mm diameter
knob

Compatibilità / Compatibility:
AS50NR
AS50CR
AS100NR
AS100CR
AS200NR
AS200CR
AS300NR
AS300CR

**Art. RPO23M6X21**

Pomello Ø23 M6x21
M6 x 21 mm threaded
male 23 mm diameter
knob

Compatibilità / Compatibility:
SPC340
SPC350
SPC600
SPC340
SPC350
SPC600

**Art. RBA40M8X70**

Base/freno Ø40 M8x70
M8 x 70 mm threaded
male foot/brake

Compatibilità / Compatibility:
A300 A420
A400 A430
A410
A420
A430A300
A400
A410

**Art. RBA80M10X28**

Base Ø80 M10x28
M10 x 28 mm threaded
male 80 mm diameter
footplate

Compatibilità / Compatibility:
SPC600



RICAMBI E ACCESSORI
 SPARE PARTS AND ACCESSORIES
Art. RBA40M10X26

Base Ø40M10x26
M10 x 26 mm threaded
male 40 mm diameter
foot



Compatibilità / Compatibility:

A400
A410
A420A400
A410
A420

Art. RBA30M8X55

Base/freno Ø30 M8x55
M8 x 55 mm threaded
male 30 mm diameter
foot/brake



Compatibilità / Compatibility:

A310

Art. RMNAC25

Manicotto aperto/chiuso
ø25
25 mm diameter
open/closed tube end
cap



Compatibilità / Compatibility:

SAM60	SPT80
SC100	SPT80S
SC200	STB100
SC80	STB200
SPT100	
SPT300	

Art. RMNAC28

Manicotto aperto/chiuso ø28
28 mm diameter
open/closed tube end cap



Compatibilità / Compatibility:

SAM62	SMT260
SAM65	SMTIER
SAM70	SPT1
SC700	SPT150
SC720	SPT2
SC820	SPT250
SG50	SPT3
SG50V	SPT450
SG60	SR089
SG70	STB400

Art. RPUE40X20SO

Puntale esterno semi
ovale 40x20
Rounded 40 x 20 mm
outer cap



Compatibilità / Compatibility:

SK20
SK30

Art. RPUE40X20R

Puntale esterno
rettangolare 40x20
40 x 20 mm outer cap



Compatibilità / Compatibility:

SPC100

Art. RMNACQ20X20

Manicotto quadro
aperto/chiuso 20x20
20 x 20 mm
square-sectioned
open/closed end cap



Compatibilità / Compatibility:

SAM70

Art. RMNAA20

Manicotto aperto/chiuso
ø20
20 mm diameter
open/open tube end cap



Compatibilità / Compatibility:

A300

Art. RPUE25

Puntale esterno ø25
25 mm diameter
rounded outer cap



Compatibilità / Compatibility:

PL34

Art. RPUE35

Puntale esterno Ø35
35 mm diameter
rounded outer cap



Compatibilità / Compatibility:

SPC3AR
SPC3NR
SMT500

Art. RMNAA25

Manicotto aperto/chiuso
ø25
25 mm diameter
open/open tube end cap



Compatibilità / Compatibility:

SK20
SK30
SPT80
SPT80S
SPT100
STB100
STB200

Art. RMNAA28

Manicotto aperto/chiuso
ø28
28 mm diameter
open/open tube end cap



Compatibilità / Compatibility:

SMT01	SPT3
SMT260	SPT450
SMTIER	STB400
SPT1	SG10
SPT150	SPT250
SPT2	

Art. RBAT30-25

Base nylon 30-25
Nylon tripod leg base
30-25



Compatibilità / Compatibility:

PL34

Art. RMNAC20

Manicotto aperto/chiuso
ø20
20 mm diameter
open/closed tube end
cap



Compatibilità / Compatibility:

SK20	SPT80
SK30	SPT80S
SPT80	SPT100
SPT80S	STB100
SPT100	STB200
STB100	
STB200S	
K20	
SK30	

Art. RMO40/35

Morsetto Ø40/35
Tube clamp 40/35 mm
diameter



Compatibilità / Compatibility:

SPC3AR
SPC3NRS
PC3AR
SPC3NR

Art. RMNAA30/25F

Manicotto aperto/aperto
o ø30/25 con fermo
Tube coupler open/open
30/25 mm diameter with
brake



Compatibilità / Compatibility:

PL34

RICAMBI E ACCESSORI
 SPARE PARTS AND ACCESSORIES
Art. RCU25/20

Cuffia da 25 mm a 20 mm
25-20 mm square plastic bushing



Compatibilità / Compatibility:

SC700
SC720
SC820

Art. RCU30/25

Cuffia da 30 mm a 25 mm
30-25 mm square plastic bushing



Compatibilità / Compatibility:

SG10
SMT260
SPC120
SPC130
SPC600

Art. RPUA25

Puntale con aletta ø 25
28 mm insert cap with blocking wing



Compatibilità / Compatibility:

SPC3AR
SPC3NRS
PC3AR
SPC3NR

Art. RPUA28

Puntale con aletta ø 28
Insert with wing ø 28



Compatibilità / Compatibility:

SMT01 SMTIER
SMT260 STB400
SMTIER
STB400S
MT01
SMT260

Art. RCU35/30

Cuffia da 35 mm a 30 mm
35-30 mm square plastic bushing



Compatibilità / Compatibility:

SAM80
SAM82
SPC100

Art. RCU60/45

Cuffia da 60 mm a 45 mm
60-45 mm square plastic bushing



Compatibilità / Compatibility:

SK20
SK30

Art. RCU8X19X25

Cuffia gomma 8x19x25
con foro 3x14
8 x 19 x 25 mm rounded
rubber end cap with 3x14
mm opening



Compatibilità / Compatibility:

LM10A
LM10N

Art. RCU9X30X28

Cuffia plastica 9x30x28
con foro 3x25
9 x 30 x 28 mm rounded
rubber end cap with
3x25 mm opening



Compatibilità / Compatibility:

SMT300

Art. RAA15

Anello antivibrante ø35
35 mm diameter
vibration damping ring



Compatibilità / Compatibility:

SPC200M
SPC370
SPC560
SPC565
SPC565AM
SPC570
SPC575
SPC575AM
SPC577
SPC577AM
SPC580

Art. RCOQ45X45

Copriresta quadro 45x45
45 x 45 mm square insert
cap



Compatibilità / Compatibility:

SK20
SK30

Art. RMAM8X16

Manopola M8x16
M8 x 16 mm threaded,
T-bolt style knob



Compatibilità / Compatibility:

SAM80
K20
SAM82
SK20
SK30
SPC100
SPC135

Art. RMAM8X24

Manopola M8x24
M8 x 24 mm threaded,
T-bolt style knob



Compatibilità / Compatibility:

SPC135
AMT
SPC200
SPC350
SPT450
STB400

Art. RPA8

Paracolpi Ø 8
8 mm diameter buffer
insert



Compatibilità / Compatibility:

SMT
SAM82
SCF
SMT300
SR089

Art. RTA10

Tappo per tubo ø 10
10 mm diameter tube
cap



Compatibilità / Compatibility:

SC51 SCF02
SC52 SFC40
SC55 SFC50
SC700 SFC900
SC720 SC80
SC720 SC100
SCF01 SC200

Art. RMAM8X30

Manopola M8x30
M8 x 30 mm threaded,
T-bolt style knob



Compatibilità / Compatibility:

SPC120
SPC130
SPC200M
SPT450
STB400

Art. RMAM8X35

Manopola M8x35
M8 x 35 mm threaded,
T-bolt style knob



Compatibilità / Compatibility:

K20
SK20
SK30

RICAMBI E ACCESSORI
 SPARE PARTS AND ACCESSORIES
Art. RMAM8X55

Manopola M8x55
 M8 x 55 mm threaded,
 T-bolt style knob



Compatibilità / Compatibility:

SAM70
 SAM80
 SMT01
 SMT02
 SMT260
 SPC200M

Art. RMAM8X70

Manopola M8x70
 M8 x 70 mm threaded,
 T-bolt style knob



Compatibilità / Compatibility:

SPT80
 SPT80S
 SAM60
 SPT100
 SPT300

Art. RIN20X20X40

Inserto PVC 20x20x40
 20 x 20 x 40 PVC insert
 for SC700



Compatibilità / Compatibility:

SC700

Art. RKITIN

Kit inserti forati
 Brake insert kit for
 SPT80S



Compatibilità / Compatibility:

SPT80S

Art. RCUXSC

Cuffia plastica
 Plastic cap for A-frame
 guitar stands



Compatibilità / Compatibility:

SC80
 SC100
 SC200

Art. RPR45X23X25SC

Protezione in gomma
 45x23x25 con foro 40x18
 45 x 23 x 25 mm rubber
 bumper with 40 x 18 mm
 opening for
 A-frame guitar stands



Compatibilità / Compatibility:

SC80
 SC100
 SC200

Art. RTA25X25F14AM

Tassello per tubolare
 25x25
 25 x 25 mm square to
 cylindrical bushing



Compatibilità / Compatibility:

AS200NR
 AS200CR
 AS50NR
 AS50CR
 AS300NR
 AS300CR

Art. RTA25X25F14DAM

Tassello per tubolare
 25x25 con dado
 25 x 25 mm square to
 cylindrical bushing
 with nut



Compatibilità / Compatibility:

AS50NR
 AS50CR
 AS300NR
 AS300CR

Art. RRO20-8

Rondella plastica ø20
 foro ø8
 20 mm diameter plastic
 washer with 8 mm
 diameter hole



Compatibilità / Compatibility:

SMT300

Art. RMOS

Morsetto sostegno in
 plastica
 Plastic crank handle
 clamp



Compatibilità / Compatibility:

A400
 A410
 A420
 A430

Art. RMNAA10/14FAM

Manicotto aperto/apert
 o ø10/14 con fermo
 Tube coupler 10/14 mm
 diameter with brake



Compatibilità / Compatibility:

AS50NR
 AS50CR
 AS300NR
 AS300CR

Art. RMNAC15AM

Manicotto aperto/chiuso
 ø15
 15 mm diameter,
 capped tube sleeve



Compatibilità / Compatibility:

AS50NR
 AS50CR
 AS200NR
 AS200CR
 AS300NR
 AS300CR

Art. RGI23/23

Giunto in alluminio
 23-23 mm
 23 mm diameter
 aluminum tube stacking
 coupler



Compatibilità / Compatibility:

SMR10

Art. RIN80

Ingranaggio completo
 per supporti a X
 Complete docking
 adjustment assembly for
 SPT80 and
 SPT80S



Compatibilità / Compatibility:

SPT80
 SPT80S

Art. RSURAM

Supporto rotativo
 Rotating joint



Compatibilità / Compatibility:

AS50NR AS200NR
 AS50CR AS200CR
 AS100NR AS300NR
 AS100CR AS300CR

Art. RRO40-8AM

Rondella plastica ø40
 foro ø8
 40 mm diameter plastic
 washer with 8 mm
 diameter hole



Compatibilità / Compatibility:

AS50NE
 AS50CR
 AS200NR
 AS200CR
 AS300NR
 AS300CR

RICAMBI E ACCESSORI
 SPARE PARTS AND ACCESSORIES
Art. RROS15AM

Rondella stringitubo $\varnothing 15$
 15 mm diameter plastic
 tube-tightening bushing

Compatibilità / Compatibility:

AS50NR AS200NR
 AS50CR AS200CR
 AS100NR AS300NR
 AS100CR AS300CR

**Art. RBOF22AM**

Boccola filettata $\varnothing 22$
 22 mm diameter,
 threaded bushing

Compatibilità / Compatibility:

AS50NR AS200NR
 AS50CR AS200CR
 AS100NR AS300NR
 AS100CR AS300CR

**Art. KIT12VRD**

Set completo di 12 viti
 nere zincate, 12
 rondelle in nylon e 12
 dadi in gabbia zincati.

Complete set of 12 x
 black galvanized
 screws, 12 x nylon
 washers and 12 x
 galvanized caged nuts



12pz x tipo

Art. KIT24VRD

Set completo di 24 viti
 nere zincate, 24
 rondelle in nylon e 24
 dadi in gabbia zincati.

Complete set of 24
 black galvanized
 screws, 24 nylon
 washers and 24
 galvanized caged nuts



24pz x tipo

Art. RRO25M5/8AM

Rondella $\varnothing 25$ m5/8 in
 alluminio
 25 mm diameter M5/8
 threaded aluminum
 washer

Compatibilità / Compatibility:

AS50NR AS200NR
 AS50CR AS200CR
 AS100NR AS300NR
 AS100CR AS300CR

**Art. RMNAA16/22AM**

Manicotto aperto/aperto
 stringitubo
 Tube coupling and
 tightening sleeve

Compatibilità / Compatibility:

AS50NR AS200NR
 AS50CR AS200CR
 AS100NR AS300NR
 AS100CR AS300CR

**Art. KIT12V**

Set di 12 viti nere
 zincate.

Set of 12 x black
 galvanized screws



12pz

Art. KIT24V

Set di 24 viti nere
 zincate.

Set of 24 x black
 galvanized screws



24pz

Art. RGA20-6AM

Gancio guidacavo
 Cable guide clip

Compatibilità / Compatibility:

AS50NR AS200NR
 AS50CR AS200CR
 AS100NR AS300NR
 AS100CR AS300CR

**Art. RPUE25AM**

Puntale esterno $\varnothing 25$
 25 mm diameter outer
 tube cap

Compatibilità / Compatibility:

AS50NR
 AS50CR
 AS100NR
 AS100CR
 AS200NR
 AS200CR
 AS300NR
 AS300CR

**Art. KIT12R**

Set di 12 rondelle in
 nylon.

Set of 12 x nylon
 washers



12pz

Art. KIT24R

Set di 24 rondelle in
 nylon.

Set of 24 x nylon
 washers



24pz

RELV100SPRP1

$\frac{1}{2}$ perno esagonale
 portaruota

$\frac{1}{2}$ hexagonal pivot
 caster holder

Compatibilità / Compatibility:

ELV80
 ELV100
 ELV120
 BST2540

**RPRGM10X80**

Prigioniero per
 RELV100SPRP1.

Retainer for
 RELV100SPRP1

Compatibilità / Compatibility:

RELV100SPRP1

**Art. KIT12D**

Set di 12 dadi in gabbia
 zincati.

Set of 12 x galvanized
 caged nuts



12pz

Art. KIT24D

Set di 24 dadi in gabbia
 zincati.

Set of 24 x galvanized
 caged nuts



24pz



RICAMBI E ACCESSORI
SPARE PARTS AND ACCESSORIES

Fascette di cablaggio / Cable ties



Art. RFA2900X48

Set di 100 fascette di cablaggio: lunghezza 290 mm - larghezza 4,8 mm.

Set of 100 cable ties 290 mm x 4.8 mm

Art. RFA2000X36

Set di 100 fascette di cablaggio: lunghezza 200 mm - larghezza 3,6 mm.

Set of 100 cable ties 200 mm x 3.6 mm

Art. RFA1400X36

Set di 100 fascette di cablaggio: lunghezza 140 mm - larghezza 3,6 mm.

Set of 100 cable ties 140 mm x 3.6 mm

Art. RFA980X26

Set di 100 fascette di cablaggio: lunghezza 98 mm - larghezza 2,6 mm.

Set of 100 cable ties 98 mm x 2.6 mm

Series of horizontal lines for notes.

2000

352





NOTES

Area for handwritten notes consisting of 16 horizontal grey bars.



MODULO D'ORDINE

Spett.le

Via/Piazza

CAP	Città	Prov.
-----	-------	-------

Proposta Commissione nr.

Agente

Cod. Cliente

Data Nr. registrazione

P. IVA

Cod. Fisc.

Abi	Cab	CC	Cin
-----	-----	----	-----

Tel.	Fax
E-mail	www.

Banca

Pagamento Ri.Ba. C.A. Anticipato B.V.F. Altro:

Intestatario CC

Spedizione a mezzo PA PF PFA Corriere

Luogo di consegna

Note

Articolo	Descrizione	Prezzo Unitario	UM	Q.tà	Sconto	Prezzo Totale

Peso:	M³:	Colli:	Sconto cassa		
-------	-----	--------	--------------	--	--

TOTALE IVA esclusa

Firma del Venditore:

Firma del Committente:

R
 A
 P
 T

CONDIZIONI GENERALI DI VENDITA

1.0 OGGETTO DI APPLICAZIONE DELLE PRESENTI CONDIZIONI

Le presenti condizioni contrattuali disciplinano tutti gli attuali e futuri rapporti tra la MD - Italy (d'ora in poi leggasi MD) ed i Clienti sia Italiani che Esteri. Eventuali deroghe alle presenti condizioni devono essere concordate di volta in volta o tramite contratti specifici e devono risultare per iscritto.

2.0 FORMAZIONE DEL CONTRATTO

L'accettazione da parte del Cliente dell'offerta o della conferma d'ordine, comunque effettuata, comporta l'applicazione di tutte le condizioni contenute in questo documento anche quando l'accettazione avvenga mediante la semplice esecuzione del contratto. Trascorso il termine indicato sulla conferma d'ordine senza ricevere modifiche, variazioni o cancellazioni, il contratto si ritiene a tutti gli effetti in essere. Le uniche condizioni di vendita valide sono quelle contenute in questo documento ed annullano e sostituiscono completamente le eventuali condizioni di acquisto indicate nell'ordine del cliente.

2.1 ORDINI

Gli ordini ricevuti dai Clienti (in qualunque modo siano trasmessi) si intendono accettati dalla MD solo se sono confermati per iscritto tramite il documento "Conferma d'ordine". MD si riserva la facoltà di accettare o meno gli ordini ricevuti in base al proprio insindacabile giudizio anche se l'ordine fa riferimento ad una offerta precedentemente inviata da MD.

MD si riserva la facoltà di sospendere e/o annullare gli ordini ricevuti e confermati se si verificano le seguenti condizioni:

- Impossibilità di produrre quanto confermato per motivi tecnici, variazioni di prodotto, impossibilità di reperire i materiali nei tempi necessari;
- Variazioni delle condizioni di solvibilità del Cliente rispetto alla data di conferma dell'ordine;
- Eventuali variazioni, modifiche, cancellazioni di ordini da parte del Cliente comunicate dopo l'emissione della conferma d'ordine verranno considerate di volta in volta da MD che si riserva la facoltà di accettarle totalmente e/o in parte. La cancellazione dell'ordine da parte del Cliente dopo l'emissione della conferma d'ordine comporta un addebito per la gestione dell'ordine stesso e per le eventuali lavorazioni nel frattempo iniziate. L'ammontare dell'addebito sarà comunicato al Cliente di volta in volta e l'ammontare potrà variare da un minimo del 15% ad un massimo del 100% del valore della merce ordinata.

2.2 PREZZO

Il prezzo dei prodotti di esecuzione normale è quello in vigore alla data dell'accettazione dell'ordine. Per esecuzioni speciali i prezzi saranno stabiliti di volta in volta.

Il prezzo finale di fatturazione è esclusivamente quello indicato sul documento "Conferma d'ordine" anche se sull'ordine del Cliente è indicato un prezzo diverso.

3.0 CARATTERISTICHE DEI PRODOTTI

Le caratteristiche dei prodotti e le relative tolleranze sono quelle indicate nei cataloghi tecnici, nelle specifiche, nei disegni, nell'offerta e nella conferma d'ordine.

4.0 GARANZIA

I termini di garanzia sono quelli stabiliti dalla legge.

4.1 CONFORMITÀ DEI PRODOTTI

Nei termini previsti dal presente articolo, MD garantisce la conformità dei prodotti forniti; con il termine conformità dei prodotti si intende che essi corrispondono per quantità, qualità e tipo a quanto stabilito nel contratto, che sono prodotti conformemente a quanto previsto nelle specifiche di MD, nonché alle norme vigenti, e che sono esenti da vizi che potrebbero renderli non idonei all'uso cui sono destinati. A seguito di richiesta avanzata dal Cliente ed in base ad accordo scritto tra le parti, MD potrà apportare modifiche alla costruzione dei prodotti al fine di soddisfare le esigenze del compratore, MD non garantisce alcun uso particolare dei prodotti, se ciò non è espressamente convenuto tra le parti per iscritto.

4.2 ESTENSIONE DELLA GARANZIA

MD non risponde di difetti dei prodotti derivanti anche indirettamente da indicazioni ed istruzioni del Cliente o di terzi che agiscono, a qualunque titolo, per conto di questi. In nessun caso MD è responsabile per difetti di conformità che abbiano la loro causa in un fatto successivo al passaggio dei rischi al compratore.

4.3 LIMITAZIONE DI RESPONSABILITÀ

In ogni caso il risarcimento non potrà essere superiore al prezzo di fattura relativo al singolo prodotto contestato e non all'ammontare della fornitura complessiva. La garanzia di cui al presente articolo è assorbente e sostitutiva delle garanzie legali per vizi e conformità ed esclude ogni altra possibile responsabilità di MD comunque originata dai prodotti forniti. In particolare il compratore non potrà avanzare altre richieste di risarcimento del danno, di riduzione del prezzo o di risoluzione del contratto. Decorsa la durata della garanzia, nessuna pretesa potrà essere fatta valere nei confronti di MD.

La responsabilità di MD è contenuta nei limiti del presente articolo, ed in ogni caso è relativa ai soli prodotti di sua fornitura. In nessun caso MD potrà essere ritenuta responsabile per danni indiretti o consequenziali, perdite di produzione o mancati profitti.

4.4 Copertura della garanzia, esclusioni.

La garanzia copre il prodotto finito e tutte le parti che lo compongono che saranno riconosciute difettose e/o non conformi da parte della MD non rientrano nei termini di garanzia:

- Le riparazioni;
- I componenti e gli accessori dei prodotti;
- I componenti soggetti ad usura in seguito all'utilizzo;
- Le modifiche richieste dal committente per suo esclusivo conto e pertanto non contemplate in fase di progetto;
- Tutti i costi derivanti da trasporti, montaggio e smontaggio, mancata produzione e/o mancato guadagno, danni ad altro materiale connesso o collegato al prodotto fornito, spese legali o di accertamento vizi e/o difetti del materiale.

Il cliente o l'utilizzatore del prodotto NON potrà in nessun caso richiedere risarcimenti o indennizzi per i seguenti motivi:

- Spese derivanti da riparazioni e/o interventi effettuati dal Cliente o da terzi incaricati senza l'autorizzazione scritta di MD;
- Spese di trasporto, viaggi, trasferte, dazi di importazione, immagazzinaggio e stoccaggio, analisi del prodotto, montaggio e smontaggio del prodotto fornito. Risarcimento danni per mancata produzione e/o mancato guadagno se non preventivamente concordato ed indicato chiaramente nella conferma d'ordine con chiari termini di rimborso giornaliero e massimo risarcibile;
- Perdita di immagine, mancato pagamento totale e/o parziale del bene sul quale il prodotto è stato installato.

La MD non assume alcuna responsabilità e penalità per danni derivati da incidenti di qualsiasi natura che si verificassero durante l'impiego dei suoi prodotti.

4.5 SOSTITUZIONE, RIPARAZIONE, ROTTAMAZIONE DEL PRODOTTO.

Durante il periodo di garanzia MD si impegna alla sostituzione completa del prodotto fornito od alla sua riparazione.

La ditta MD stabilirà di volta in volta in base alla propria organizzazione di assistenza in loco e/o alle effettive disponibilità di materiale se sostituire completamente il prodotto fornito con uno nuovo di pari caratteristiche o provvedere alla sua riparazione.

L'eventuale riparazione potrà avvenire presso la sede della ditta MD oppure presso centri di assistenza incaricati per la specifica riparazione. In ogni caso la merce in contestazione deve pervenire ad MD in porto franco e sarà respedita al cliente franco MD, non sono riconosciute in nessun caso le spese derivanti dai trasporti della merce in contestazione.

Le eventuali riparazioni effettuate dal Cliente o da aziende da lui incaricate dovranno essere precedentemente concordate ed autorizzate per iscritto dalla MD pena il decadimento dei termini di garanzia.

Nel caso in cui il costo della riparazione del prodotto o della sua sostituzione sia superiore al valore della merce in questione, la MD si riserva la facoltà accreditare al Cliente il valore pagato originariamente.

4.6 DENUNCIA ED APPLICABILITÀ DEI TERMINI DI GARANZIA.

I vizi riscontrati devono essere denunciati per iscritto entro otto giorni dalla loro scoperta, pena il decadimento della garanzia.

Il Cliente deve fornire tutte le informazioni necessarie per l'identificazione del vizio in riferimento alla fornitura effettuata. L'applicabilità dei termini di garanzia sarà decisa solo ed unicamente da MD mediante uno o tutti i seguenti metodi:

- Analisi e prova presso la propria sede del prodotto ritenuto difettoso;
- Consultazione dei rapporti scritti, della documentazione e delle foto fornite dal cliente o dal riparatore incaricato;
- Visita ispettiva in loco effettuata dal personale o da un incaricato della MD.

4.7 INFONDATA RECLAMO

Qualora il reclamo risulti infondato il Cliente dovrà risarcire ad MD tutte le spese sostenute per l'accertamento.

5.0 TERMINI DI CONSEGNA

Se non diversamente pattuito la consegna franco fabbrica dei prodotti avviene tramite semplice comunicazione al Cliente che la merce è a sua disposizione.

I termini di consegna si intendono indicativi a favore di MD e comunque con un congruo margine di tolleranza. Qualora venga accertato un ritardo di consegna della merce da parte di MD superiore a 45 giorni rispetto alla data indicata sulla conferma d'ordine, il Cliente potrà risolvere il contratto solo relativamente al materiale effettivamente in ritardo e comunicando per iscritto tali intenzioni.

E' comunque esclusa ogni responsabilità di MD per danni derivanti da ritardata o mancata consegna. Se non espressamente indicato nella conferma d'ordine, il Cliente non potrà in nessun caso richiedere risarcimenti o indennizzi per ritardata o mancata consegna. Eventuali modifiche e/o variazioni apportate all'ordine da parte del Cliente comporteranno un posticipo della data di consegna che sarà comunicato da MD tramite l'aggiornamento della data di consegna indicata sulla conferma d'ordine.

5.1 IMPEDIMENTI INDIPENDENTI DALLA VOLONTÀ DELLE PARTI

Il termine di consegna verrà prorogato di un periodo pari a quello della durata dell'impedimento, al verificarsi di cause non dipendenti dalla volontà di MD e del Cliente, quali scioperi di qualsiasi natura, incendi, inondazioni, mancanza di forza motrice, mancanza o scarsità di materie prime, mancanza di mezzi di trasporto, guasti ed infortuni ad impianti di produzione di MD, ed altri impedimenti indipendenti dalla volontà delle parti intervenuti dopo l'accettazione del contratto che rendano temporaneamente impossibile o eccessivamente onerosa la consegna.

5.2 RESA DELLA MERCE ED IMBALLAGGIO

Ogni quotazione, se non espressamente specificato sul documento "Offerta" o "Conferma d'ordine", si ritiene valida per merce resa franco MD. Il costo dell'imballaggio viene addebitato a parte in fase di fatturazione e rappresenta unicamente una partecipazione alle spese sostenute da MD

5.3 SPEDIZIONI

Le spedizioni si intendono sempre eseguite per conto del committente e la merce viaggia a suo rischio e pericolo anche quando spedita franco destino.

Se non espressamente richiesto nell'ordine la merce spedita non è coperta da polizza assicurativa. Eventuali coperture assicurative devono essere espressamente richieste nell'ordine e saranno quotate a parte.

Eventuali avarie o rotture del materiale o dell'imballaggio riscontrate al momento del ricevimento merce ed imputabili al trasporto, devono essere immediatamente comunicate e contestate al trasportatore.

6.1 PREZZI E PAGAMENTI

Il prezzo dei prodotti di esecuzione normale è quello in vigore alla data dell'accettazione dell'ordine e si intendono nella valuta specificata nella conferma d'ordine. Per esecuzioni speciali i prezzi saranno stabiliti di volta in volta.

Il prezzo finale di fatturazione è esclusivamente quello indicato sul documento "Conferma d'ordine" anche se sull'ordine del Cliente è indicato un prezzo diverso.

I pagamenti ed ogni altra somma dovuta a qualsiasi titolo ad MD, si intendono netti al suo domicilio. Il pagamento dovrà essere effettuato, salvo diverso accordo scritto, presso la sede della ditta MD o presso l'Istituto bancario da essa indicato.

Eventuali pagamenti fatti ad agenti, rappresentanti o ausiliari di commercio non si intendono effettuati finché le relative somme non pervengono ad MD.

6.2 RITARDI NEI PAGAMENTI - SOMME CONTROVERSE

Qualsiasi ritardo o irregolarità nei pagamenti determina, da parte di MD, il diritto di sospendere le forniture o di risolvere i contratti in corso, anche se non relativi ai pagamenti in questione, nonché il diritto al risarcimento degli eventuali danni. MD ha comunque diritto, a decorrere dalla scadenza del pagamento e senza la necessità di messa in mora, agli interessi moratori nella misura del tasso di sconto in vigore in Italia maggiorato di cinque punti.

Il ritardo nei pagamenti da' altresì ad MD il diritto di escludere la garanzia per tutto il periodo durante il quale il ritardo perdura.

Il Cliente non potrà fare valere eventuali inadempimenti di MD se non è in regola con i pagamenti. Il Cliente è tenuto al pagamento integrale anche in caso di contestazione. Tuttavia per quanto riguarda eventuali somme controverse, ha facoltà di depositarle presso una banca fino a quando la controversia non verrà risolta, vincolando la banca a trasmettere tali somme ad MD in caso di risoluzione ad essa favorevole. Non è ammessa compensazione con eventuali crediti, comunque insorti, nei confronti di MD .

6.3 RISERVA DI PROPRIETÀ

Nei casi in cui il pagamento debba essere effettuato in tutto o in parte dopo la consegna, i prodotti consegnati restano di proprietà di MD sino al momento del completo pagamento del prezzo nella misura permessa dalla legge del paese dove i prodotti si trovano. Il Cliente si impegna a fare quanto necessario per costituire nel suddetto paese una valida riserva di proprietà nella forma più estesa consentita, o per porre in essere una analoga forma di garanzia a favore di MD. Egli si impegna altresì a collaborare con MD all'approntamento delle misure necessarie per la protezione del diritto di proprietà di MD.

6.4 ECCESSIVA ONEROSITÀ SOPRAVVENUTA

Se, per qualsiasi motivo imprevedibile ad un imprenditore del settore con normale esperienza, l'esecuzione degli obblighi di MD sia divenuta prima della loro esecuzione eccessivamente onerosa in rapporto alla controprestazione originariamente pattuita, così da modificare il rapporto stesso per più del 20%, MD può chiedere una revisione delle condizioni contrattuali e, in mancanza, dichiarare risolto il contratto.

7.0 INTERPRETAZIONE

Per l'interpretazione delle presenti condizioni generali farà fede il testo in lingua italiana per i contratti nazionali, ed il testo in lingua inglese per quelli internazionali. Eventuali allegati o premesse si intendono parte integrante dei contratti cui si riferiscono. Ogni richiamo ai listini prezzi, condizioni generali od altro materiale di MD o di terzi si intende riferito ai documenti in vigore al momento del richiamo stesso, salvo non sia diversamente specificato; devono ritenersi annullati i testi corrispondenti in precedenza in vigore fra le parti.

8.0 FORO COMPETENTE

Per ogni controversia relativa o comunque collegata ai contratti cui si applicano le presenti condizioni generali è esclusivamente competente il foro della sede di MD ; questi avrà tuttavia facoltà di agire presso il foro del Cliente.

Atti, li **IL CLIENTE**

CLAUSOLE VESSATORIE

Ai sensi e per gli effetti degli artt. 1341 e 1342 C.c. si richiede la specifica approvazione delle seguenti clausole:

Art - 4.3 Limitazione di responsabilità

Art - 4.4 Copertura della garanzia, esclusioni.

Art - 4.6 Applicabilità dei termini di garanzia.

Art - 6.2 Ritardi nei pagamenti ed esclusioni delle garanzie.

Art - 8.0 Foro competente

IL CLIENTE

Le clausole vessatorie qui sopra elencate, e facenti parte delle CONDIZIONI GENERALI DI VENDITA devono essere esplicitamente accettate dal cliente pena l'impossibilità di concludere l'ordine.